



TUTORIAL

Senha de acesso

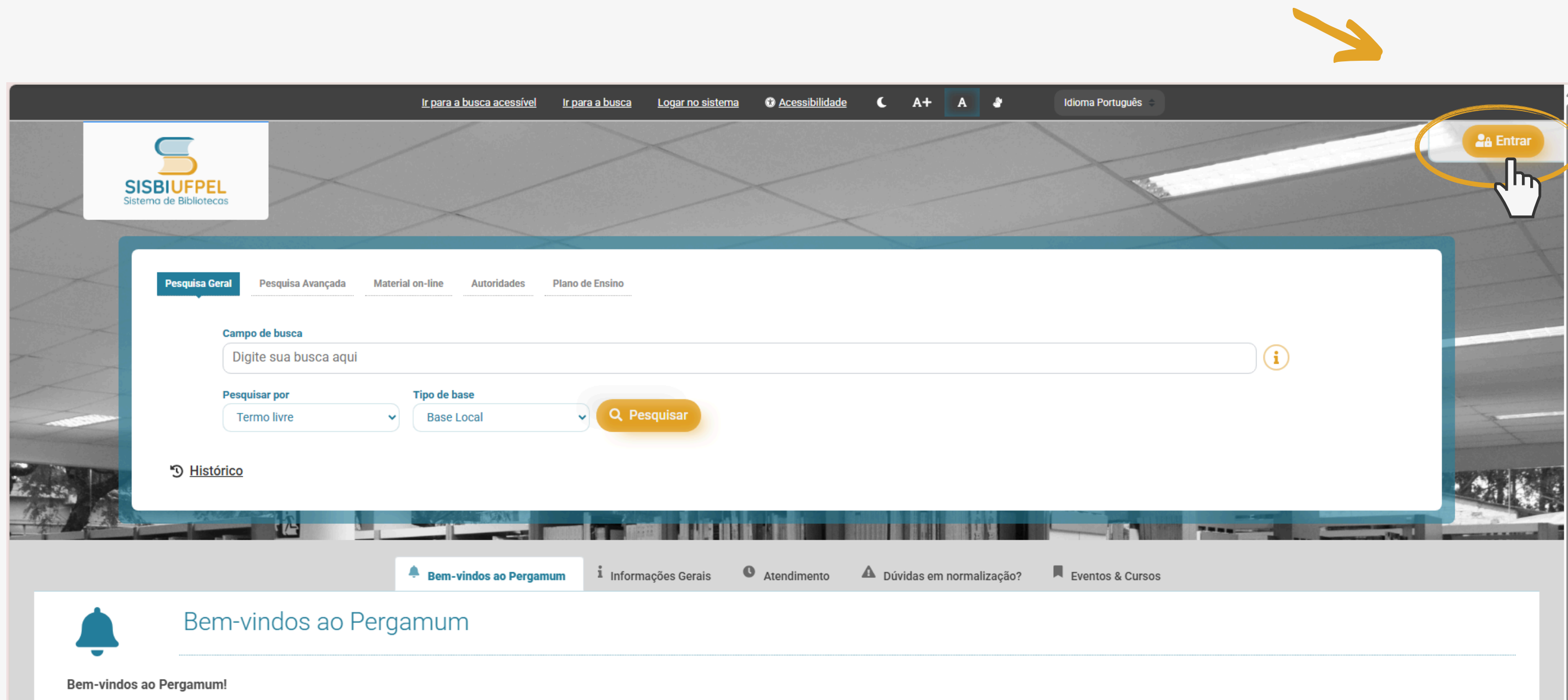
Alteração, desbloqueio e primeiro acesso no
Sistema Pergamum.



UFPEL

Passo 1 – Entrar no endereço pergamum.ufpel.edu.br

Passo 2 - Clicar em **Entrar** no canto superior direito.



Passo 3 – Na caixa de login, clicar em **Esqueci ou trocar senha/ Primeiro acesso**.

The screenshot shows the login interface of a library catalog. On the left, a banner reads "Seja bem-vindo ao Catálogo Online" over a background image of bookshelves. The top navigation bar includes links for accessibility and language settings. The main login area on the right is titled "Acesso" and contains a dropdown menu for "Direcionar para" set to "Meu Pergamum". Below this is a light blue informational box with the heading "ATENÇÃO! NOVA FORMA DE ACESSO." and instructions to select a user category and use only the matriculation number and password. The "Categoria" dropdown is set to "Aluno da Graduação". There are input fields for "Matrícula" and "Senha", with a toggle for password visibility. At the bottom of the login box are "Acessar" and "Voltar" buttons. Below the login box, a link "Esqueci ou trocar senha / Primeiro acesso" is circled in orange with a hand cursor icon, and a large yellow arrow points to it from the right.

Ir para a busca acessível Acessibilidade A+ Idioma Português

Seja bem-vindo ao
Catálogo Online

Acesso

Direcionar para
Meu Pergamum

ATENÇÃO! NOVA FORMA DE ACESSO.
Selecione a **Categoria de Usuário** (Graduação, Pós-Graduação, Servidor ou Outros).
Utilize **apenas** sua **Matrícula/SIAPE** e senha para o acesso.
Não é mais necessário acrescentar os códigos: 01 – Aluno de Graduação, 03 – Ser... [Ver mais](#)

Categoria
Aluno da Graduação

Matrícula

Senha

[Acessar](#) [Voltar](#)

[Esqueci ou trocar senha / Primeiro acesso](#)

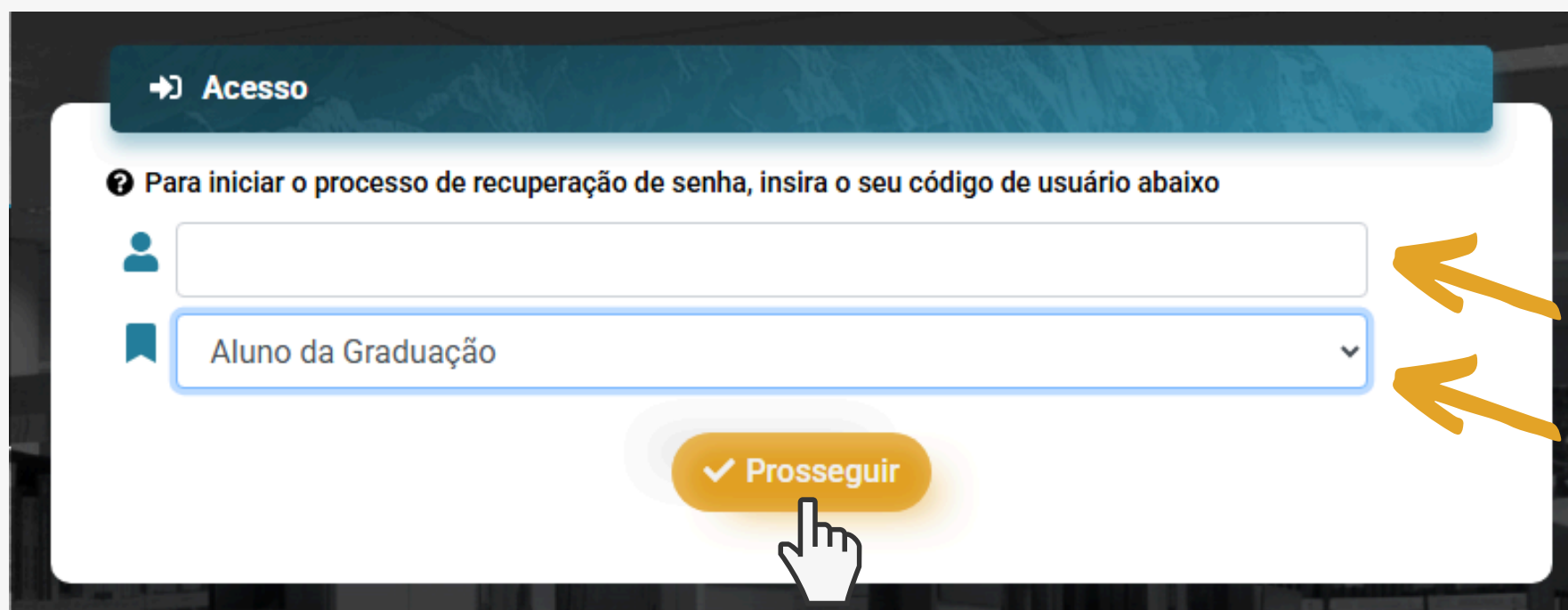
Passo 4 – Para começar o processo de recuperação de senha ou primeiro acesso, digite o número de **matrícula** ou **SIAPE**, selecione a **Categoria** e clique em **Prosseguir**.

Aluno da Graduação: Discentes que estejam matriculados em cursos de Graduação ou Tecnólogos.

Aluno da Pós-Graduação: Discentes que estejam matriculados em cursos de Especialização, Mestrado ou Doutorado.

Servidor: Docentes e Técnicos Administrativos.

Atenção! Não acrescente código antes da matrícula ou SIAPE.



A captura de tela mostra a interface de acesso do sistema. No topo, há uma barra azul com o ícone de uma seta para a direita e o texto "Acesso". Abaixo, há uma mensagem de ajuda: "Para iniciar o processo de recuperação de senha, insira o seu código de usuário abaixo". Seguem dois campos de entrada: o primeiro é um campo de texto branco com um ícone de pessoa à esquerda; o segundo é um menu suspenso com o texto "Aluno da Graduação" e um ícone de seta para baixo à direita. Duas setas amarelas apontam para o campo de texto e o menu suspenso, respectivamente. Abaixo dos campos, há um botão laranja com um ícone de seta para a direita e o texto "Prosseguir". Um cursor de mouse está sobre o botão.

Passo 5 – Digitar o **Código de Verificação** enviado para o e-mail cadastrado.

ATENÇÃO! Usuários com e-mail do provedor **Hotmail**, podem não receber o link e, nesse caso, precisam entrar em contato com a biblioteca para trocar o e-mail.

Idioma Português

Acesso

Olá, GA***** MA***** LO***, digite no campo abaixo o código de verificação que enviamos para você no(s) e-mail(s):

gab*@ufp*****

0 0 0 0 0 0 0

⚠ O código de verificação expirará em 19 setembro 2025 - 11:14:35 am. Realize todo o processo de troca de senha antes desta data e hora!

[< Voltar](#)

**Esqueci minha senha -
Código de verificação**

(Envio automático encaminhado pelo Pergamum - Acervo Online).

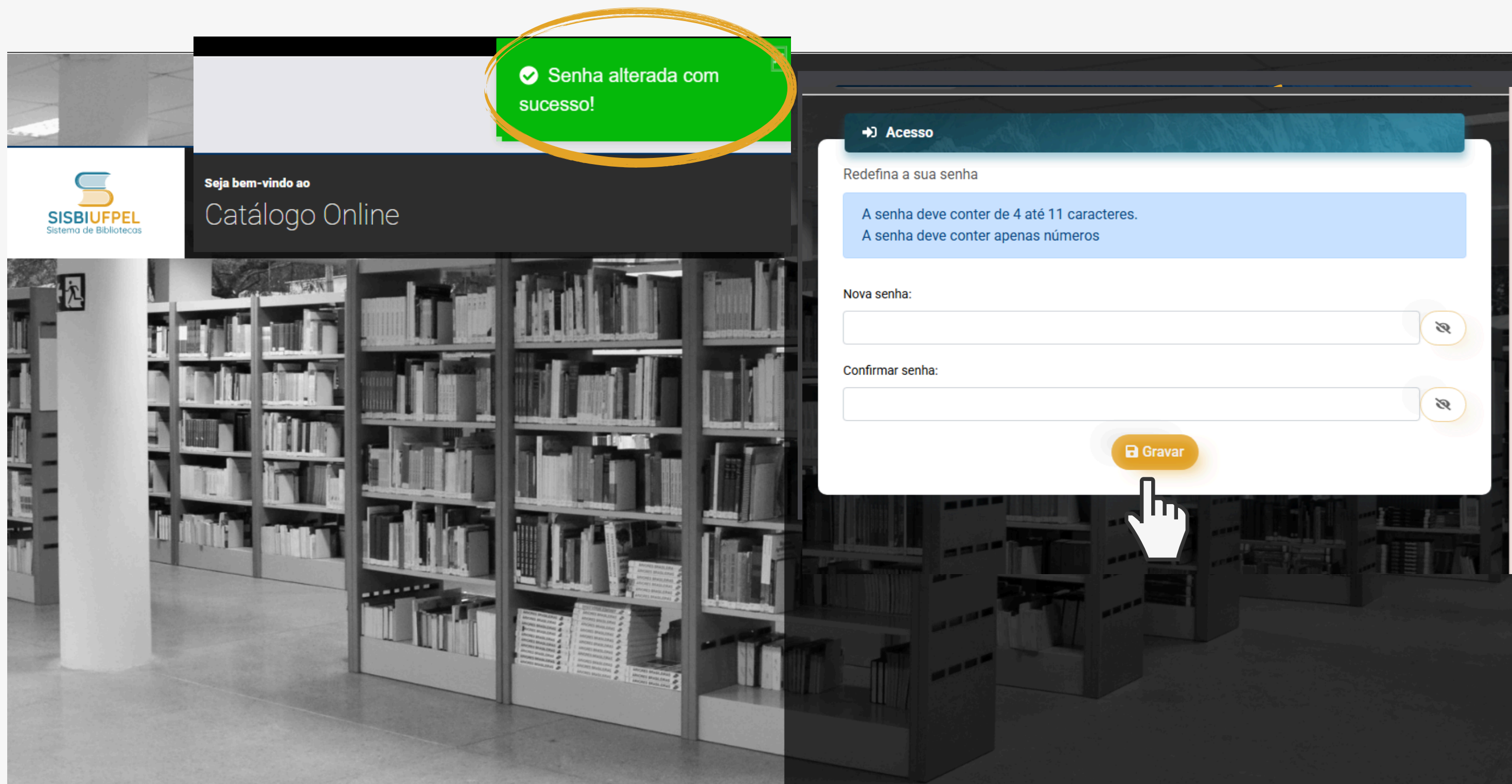
Olá, [REDACTED]! Segue abaixo o seu código de verificação para recuperação de senha do Pergamum - Acervo Online.

0590966

Atenção: Este código expira em 10 minutos!

Passo 6 – Crie uma senha e clique em **Gravar**.

IMPORTANTE! Senha apenas com dígitos NUMÉRICOS.



The image shows a screenshot of the SISBIUFPEL online catalog interface. On the left, there is a header with the SISBIUFPEL logo and the text "Seja bem-vindo ao Catálogo Online". The background of the page is a grayscale image of a library with bookshelves. Overlaid on the right side is a white modal window titled "Acesso" (Access). Inside this modal, there is a section for "Redefina a sua senha" (Reset your password). A blue box contains the instructions: "A senha deve conter de 4 até 11 caracteres." and "A senha deve conter apenas números". Below this, there are two input fields: "Nova senha:" (New password) and "Confirmar senha:" (Confirm password). At the bottom right of the modal is an orange button labeled "Gravar" (Save). A white hand cursor icon is pointing at the "Gravar" button. In the top right corner of the modal, there is a green notification box with a checkmark icon and the text "Senha alterada com sucesso!" (Password changed successfully!).

✓ Senha alterada com sucesso!

SISBIUFPEL
Sistema de Bibliotecas

Seja bem-vindo ao
Catálogo Online

Acesso

Redefina a sua senha

A senha deve conter de 4 até 11 caracteres.
A senha deve conter apenas números

Nova senha:

Confirmar senha:

Gravar



PERGAMUM



CONTATO DAS BIBLIOTECAS

Biblioteca de Medicina: bibmed@ufpel.edu.br

Biblioteca de Direito: bibli_direito@ufpel.edu.br

Biblioteca de Educação Física: bibesef@ufpel.edu.br

Biblioteca Campus Capão do Leão: bccl@ufpel.edu.br

Biblioteca Campus Anglo: atendimento.bcp@ufpel.edu.br

Biblioteca de Ciências Sociais: atendimento.bcs@ufpel.edu.br

COORDENAÇÃO DE BIBLIOTECAS

E-mail: cbib@ufpel.edu.br

Instagram: [@sisbiufpel](https://www.instagram.com/sisbiufpel)

Facebook: Sistema de Bibliotecas da UFPel