



universidade federal de pelotas

sistema de bibliotecas

TUTORIAL

Gerenciamento de senha

no

Sistema Pergamum UFPel


Alteração, desbloqueio e resgate de senha

PASSO 1: Acessar pergamum.ufpel.edu.br/pergamum/biblioteca

PASSO 2: Ir em Meu Pergamum ou no ícone Login

The screenshot shows the Pergamum website interface. In the top right corner, there is a navigation bar with the following elements: a mobile icon and 'Pergamum Mobile', 'Meu Pergamum' (circled in yellow), 'Sugestões Gerais', and 'Ajuda'. To the right of this bar is a 'Alto contraste' button. Below the navigation bar, there is a 'Login' button (circled in yellow) with a red arrow pointing to it from the left. The main content area is titled 'Pesquisa Geral' and features a search bar with a magnifying glass icon and a 'Pesquisar' button. Below the search bar, there is a section for 'Opções de consulta' with the following settings: 'Palavra' selected, 'Índice' unselected, 'Buscar por: Livre', 'Registros por página: 20', 'Unidade de Informação: Todas', 'Tipo de obra: Todas', and 'Coleção: Todas'. On the left side of the page, there is a vertical sidebar with icons for 'Meu Pergamum', home, accessibility (A±), and a scroll arrow.

PASSO 3: Clicar em [Esqueci minha senha!](#)



Autenticação - Meu Pergamum

Matrícula:

Senha:

[Esqueci minha senha!](#)

LOGIN no Pergamum

Matrícula:

Senha:

Login de acesso no MEU PERGAMUM:
a) se aluno de graduação, digite 01 mais a MATRÍCULA;
b) se aluno de pós-graduação, digite 04 mais a MATRÍCULA;
c) se servidor, digite 03 mais o SIAPE (complete com zeros + seu SIAPE após 03 para totalizar 10 dígitos)

Após 3 tentativas com erro na senha, o sistema vai informar e bloqueá-lo na próxima tentativa. Recadastre sua senha em qualquer biblioteca, em tempo hábil para a renovação de seu material. Observe o horário de funcionamento de cada biblioteca, pois também a falta de acesso online não é justificativa para isentá-lo de multas por atraso na devolução. Ela é irrevogável.

O envio de e-mail é uma forma de lembrá-lo a data de devolução do material retirado por empréstimo que é RESPONSABILIDADE SUA. O não envio do mesmo não o isenta do pagamento de multa.

[Esqueci minha senha!](#)

PASSO 4:

Uma Solicitação de resgate de senha será enviada para o e-mail cadastrado.

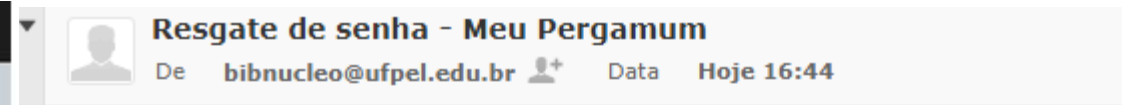
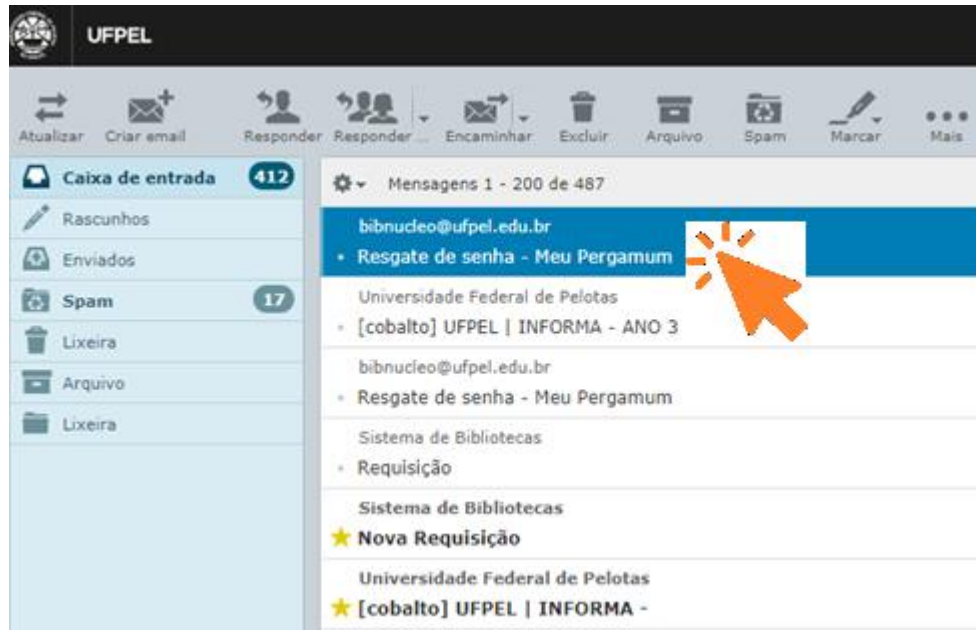
The screenshot shows the top navigation bar of the Pergamum website with links for 'Pergamum Mobile', 'Meu Pergamum', 'Sugestões Gerais', and 'Ajuda'. A 'Alto contraste' button is visible on the right. A modal window titled 'LOGIN no Pergamum' is displayed in the center, containing a success message and instructions for password recovery. Below the modal, a dropdown menu is partially visible with the text 'Unidad' and 'Todas'.

Solicitação de resgate de senha enviado com sucesso!

Foi enviado um email para você com um link para criação de uma nova senha.

Caso tenha problemas para acessar o email, a senha pode ser alterada pessoalmente na biblioteca.

PASSO 5:
Acessar o link enviado por e-mail para criar uma nova senha.



Prezado(a)

Foi solicitada a criação de uma nova senha de acesso ao Meu Pergamum.

Caso não tenha feito esse pedido, favor desconsiderar esse email.

Para alterar sua senha acesse o link abaixo e complete o campo "Matrícula":

https://pergamum.ufpel.edu.br/pergamum/biblioteca_s/php/login_usu.php?cod=i6x53dep2uqqzfue5t8lb8veral37o

Atenciosamente, equipe Pergamum.

PASSO 6: Resgate de senha:
Seguindo as instruções, logar com a matrícula ou siape.

Graduação digite 01 mais a MATRÍCULA,

Pós-Graduação digite 04 mais a MATRÍCULA,

Servidor digite 03 mais o SIAPE (complete com zeros + seu SIAPE após 03 para totalizar 10 dígitos)



Resgate de senha - Meu Pergamum


Matrícula:

[Logar com senha](#)

Acessar

PASSO 7:

Alteração de senha: Crie uma senha de no mínimo quatro números e clique em **Gravar**.



The image shows a web interface for password change. At the top, a white dialog box displays a success message: "pergamum.ufpel.edu.br diz Sua senha foi alterada com sucesso!" with an "OK" button. Below this, the main form has a title "Alteração de senha". A dark blue error message box states "A senha deve conter apenas números!". The form contains two input fields: "Nova senha:" and "Confirmar nova senha:", both containing four dots. A green "Gravar" button is at the bottom left.

Alteração de senha

A senha deve conter apenas números!

A senha deve conter apenas números!

Nova senha:

Confirmar nova senha:

Gravar

pergamum.ufpel.edu.br diz
Sua senha foi alterada com sucesso!
OK

Portal Pergamu...

Seja bem-vindo(a)!

Bloqueio de senha:

Após três tentativas com senhas inválidas, o sistema avisa o bloqueio da senha.

Primeira tentativa

Senha inválida!

Segunda tentativa

Senha inválida! Essa é sua a última tentativa de acesso. Caso a senha informada esteja errada, por questões de segurança, você será impedido de usar o Meu Pergamum.

Terceira e última tentativa

Você está impedido de utilizar o Meu Pergamum.
O número de tentativas erradas de acesso excedeu ao limite tolerado.
O desbloqueio poderá ser efetuado através do link [Esqueci minha senha](#).

Desbloqueio de senha:

Clicar no link **Esqueci minha senha** e seguir os passos do tutorial.

Atenção! Resgates de senhas não são feitos na versão mobile do Pergamum.



Biblioteca Campus Porto atendimento.bcp@ufpel.edu.br

Biblioteca de Ciências Sociais atendimento.bcs@ufpel.edu.br

Biblioteca do Direito bibli_direito@ufpel.edu.br

Biblioteca de Educação Física bibesef@ufpel.edu.br

Biblioteca de Odontologia atendimento.bibliodonto@ufpel.edu.br

Biblioteca de Medicina bibmed@ufpel.edu.br

Biblioteca de Ciência e Tecnologia bira@ufpel.edu.br

Biblioteca de Ciências Agrárias bibca@ufpel.edu.br

Coordenação de Bibliotecas cbib@ufpel.Edu.br