

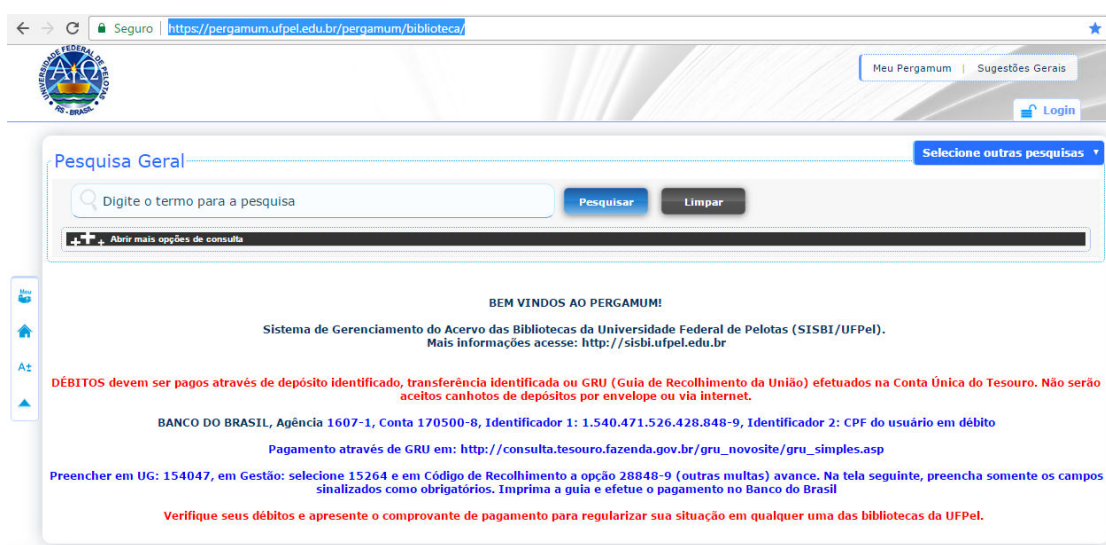


UNIVERSIDADE FEDERAL DE PELOTAS SISTEMAS DE BIBLIOTECAS

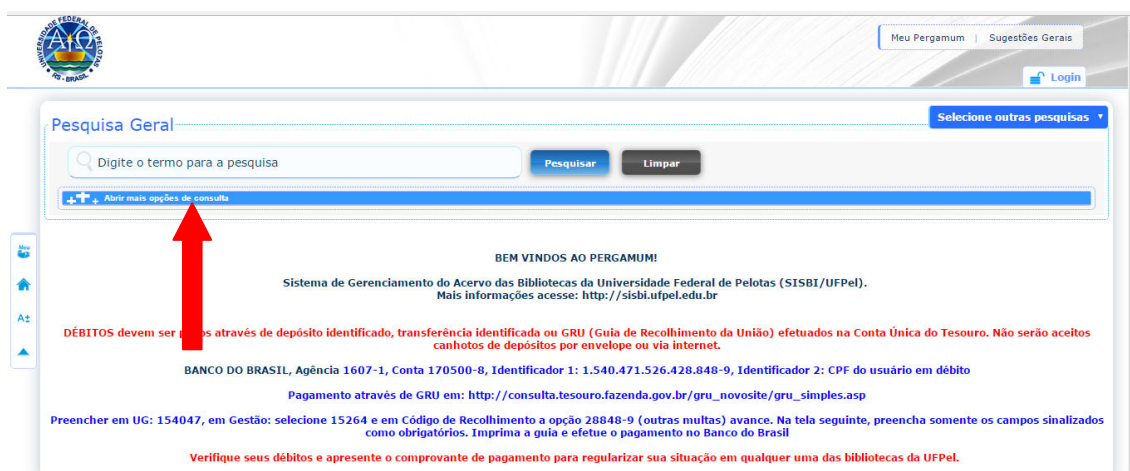


PASSO A PASSO PARA ACESSAR OBRAS DA PLATAFORMA DIGITAL MINHA BIBLIOTECA¹

1. Entrar no Pergamum <https://pergamum.ufpel.edu.br/pergamum/biblioteca/>

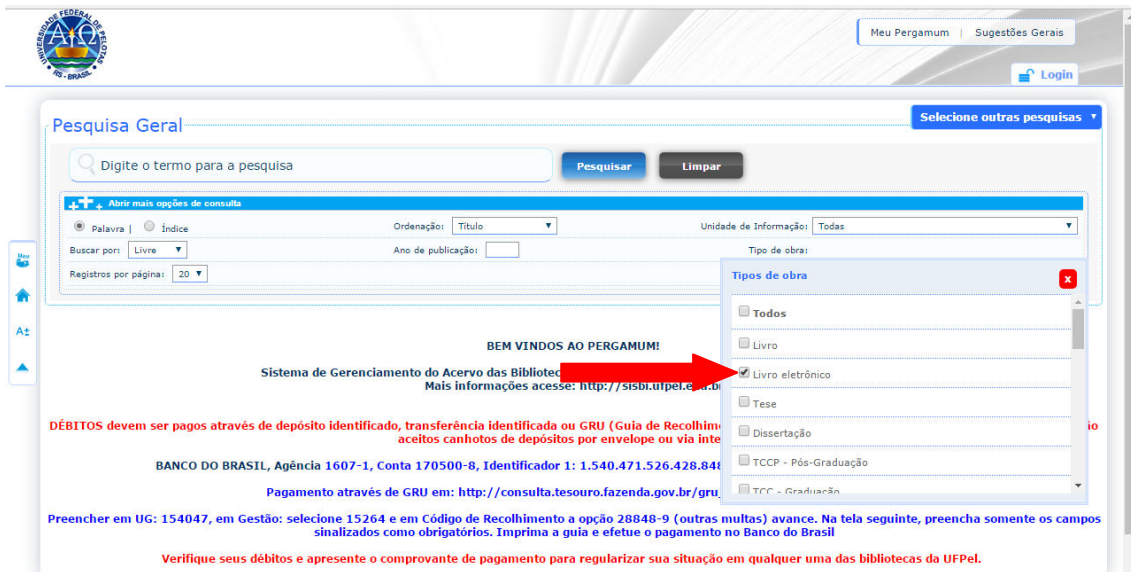


2. Clicar na barra **Abrir mais opções de consulta**

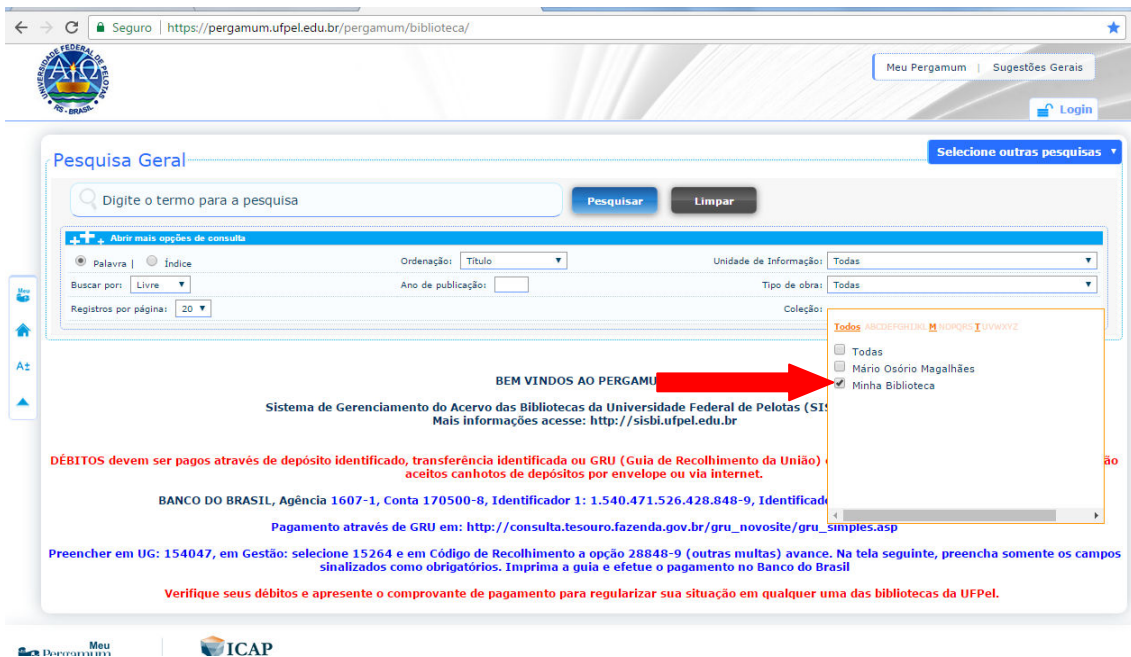


¹ Acesso de qualquer dispositivo móvel com internet através do Pergamum. Disponível 24 horas por dia, durante 7 dias da semana.

3. Selecionar Tipo de Obra > Livro eletrônico / ou Coleção > Minha Biblioteca

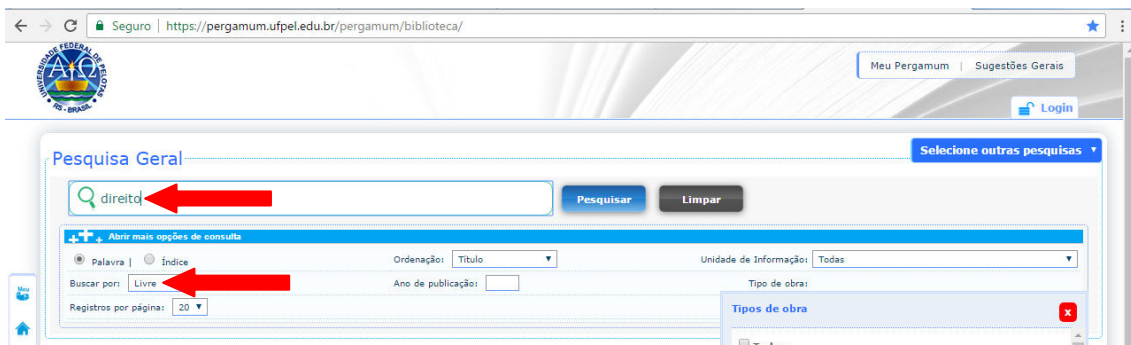


The screenshot shows the Pergamum system interface. At the top, there is a search bar with the text "Pesquisa Geral" and a button "Pesquisar". Below the search bar, there is a section for "Abrir mais opções de consulta" with various filters like "Palavra", "Índice", "Ordenação", "Unidade de Informação", "Tipo de obra", "Busca por", "Ano de publicação", and "Registros por página". A red arrow points to the "Tipo de obra" dropdown menu, which is open and shows "Livro eletrônico" selected. Below the search bar, there is a section for "BEM VINDOS AO PERGAMUM!" and "Sistema de Gerenciamento do Acervo das Bibliotecas da Universidade Federal de Pelotas (SISBI)". Below this, there is a section for "DÉBITOS" and "BANCO DO BRASIL".



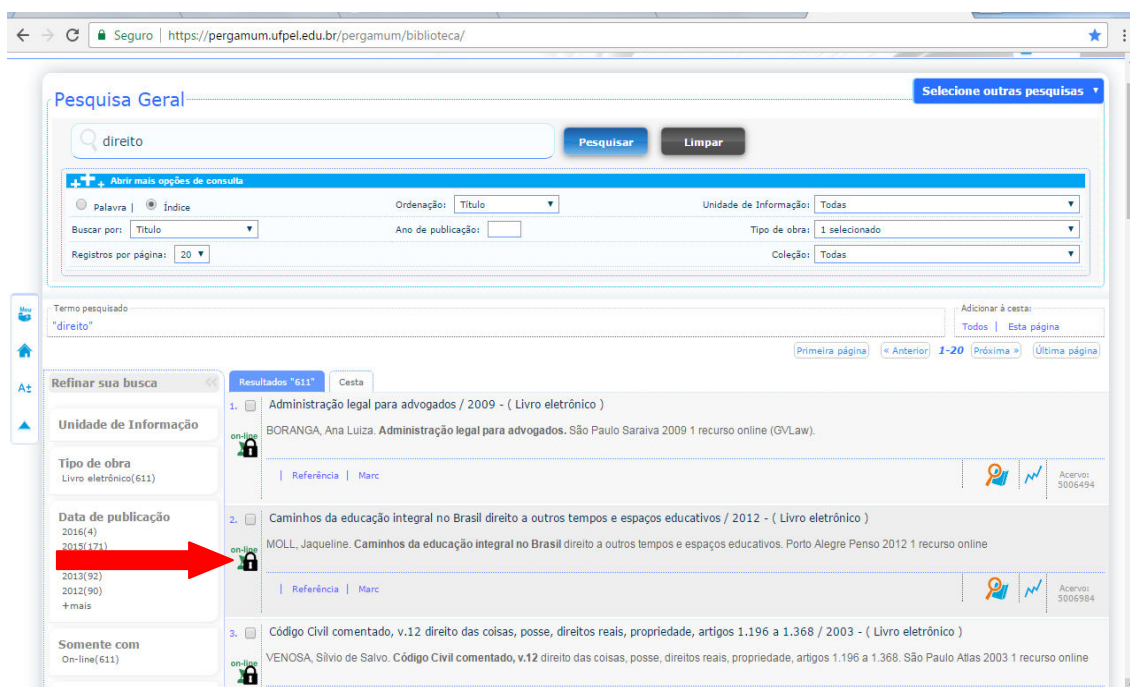
The screenshot shows the Pergamum system interface. At the top, there is a search bar with the text "Pesquisa Geral" and a button "Pesquisar". Below the search bar, there is a section for "Abrir mais opções de consulta" with various filters like "Palavra", "Índice", "Ordenação", "Unidade de Informação", "Tipo de obra", "Busca por", "Ano de publicação", and "Registros por página". A red arrow points to the "Coleção" dropdown menu, which is open and shows "Minha Biblioteca" selected. Below the search bar, there is a section for "BEM VINDOS AO PERGAMUM!" and "Sistema de Gerenciamento do Acervo das Bibliotecas da Universidade Federal de Pelotas (SISBI)". Below this, there is a section for "DÉBITOS" and "BANCO DO BRASIL".

4. Digite o termo do seu interesse no campo de busca e clique em Pesquisar



The screenshot shows the Pergamum system interface. At the top, there is a search bar with the text "Pesquisa Geral" and a button "Pesquisar". Below the search bar, there is a section for "Abrir mais opções de consulta" with various filters like "Palavra", "Índice", "Ordenação", "Unidade de Informação", "Tipo de obra", "Busca por", "Ano de publicação", and "Registros por página". A red arrow points to the search bar, which contains the text "direito". Below the search bar, there is a section for "BEM VINDOS AO PERGAMUM!" and "Sistema de Gerenciamento do Acervo das Bibliotecas da Universidade Federal de Pelotas (SISBI)". Below this, there is a section for "DÉBITOS" and "BANCO DO BRASIL".

5. Na tela que apresenta o resultado da busca, clicar no cadeado ao lado do título desejado

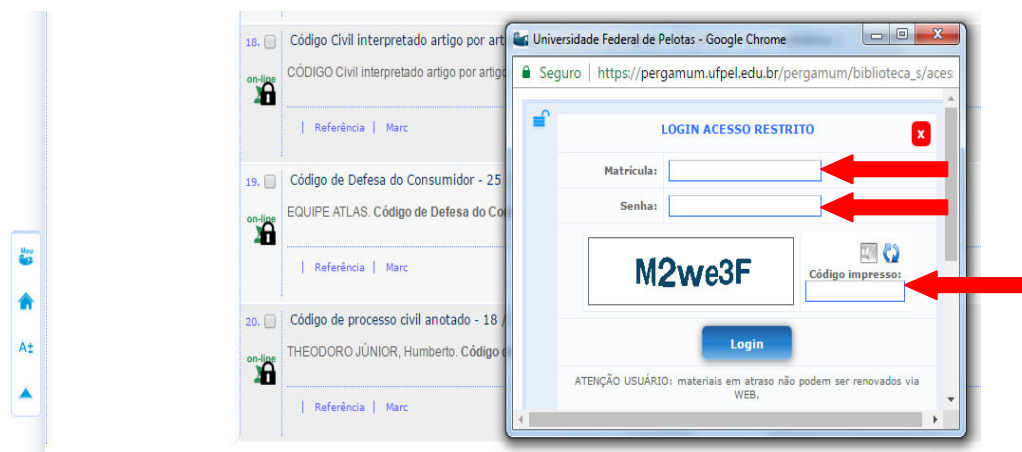


6. Na tela de login², informar o número de matrícula e senha, além do código gerado automaticamente, no respectivo campo.

Matrícula – O número de matrícula contém **10 dígitos** e é composto da seguinte forma:

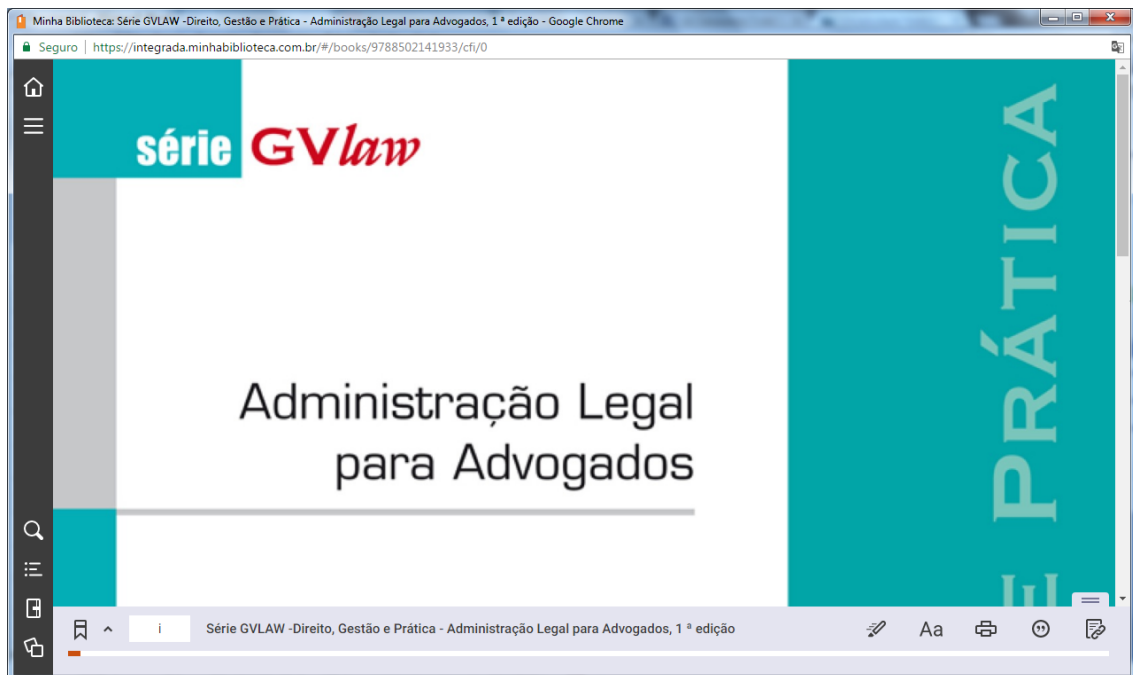
- Aluno de graduação: 01 + nº de matrícula
(exemplo: 01XXXXXXXXX)
- Aluno de pós-graduação: 04 + nº de matrícula
(exemplo: 04XXXXXXXXX)
- Professor ou técnico administrativo: 03 + (zeros) + Siape
(exemplo utilizando um Siape com 6 dígitos: 0300XXXXXX)


Senha – mesma cadastrada no balcão de uma das bibliotecas do SisBi, para empréstimo do acervo.

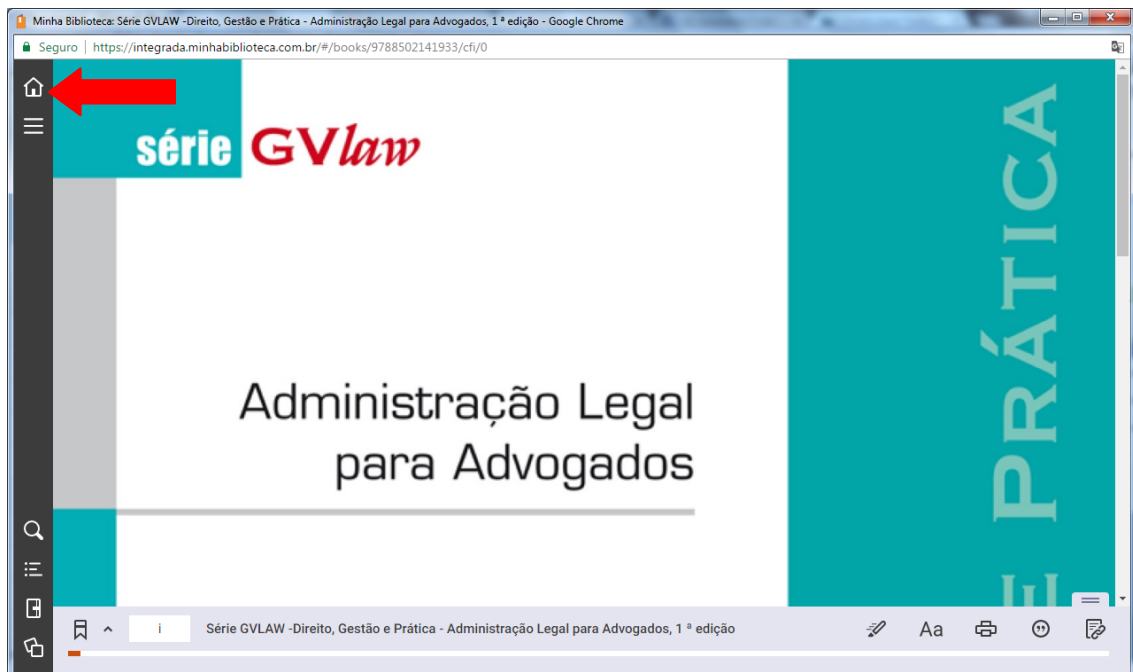


² Caso a tela pop-up de login não abra, verifique se o seu navegador não está habilitado para bloquear pop-ups.

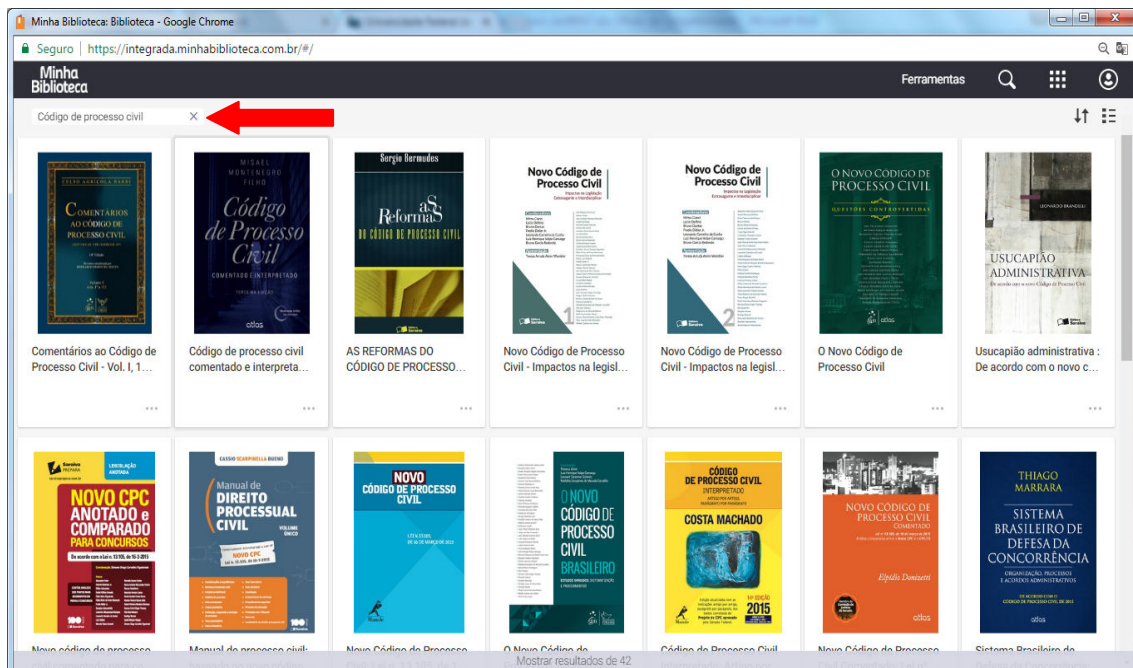
7. Feito o login você será direcionado à **Minha Biblioteca**, abrindo inicialmente a obra selecionada



8. Caso deseje pesquisar por outros títulos de e-books, basta clicar no ícone  no canto superior esquerdo para ir para a tela de pesquisa do Minha Biblioteca



9. Realizar a pesquisa por título ou autor no campo indicado (lembrando sempre que a pesquisa por autor nessa plataforma deverá ser feita pelo nome deste em ordem direta, ex.: Humberto Theodoro Junior)



Demais esclarecimentos, consulte o [Tutorial Minha Biblioteca](#) ou o bibliotecário da biblioteca que atende o seu curso.