

ENADE EDIÇÃO 2025

Tutorial **Portaria 359/2025** e Edital INEP nº **57/2025**

Inscrições em lote e individuais –

Passo a passo – Sistema Cobalto e Sistema Enade

- Esta apresentação **não** substituiu a leitura completa e atenta da Portaria nº 395/2025 e do Edital INEP nº 57/2025, visto trazer apenas as principais informações da avaliação Enade 2025.
- Solicita-se a todos a leitura e interpretação das normativas citadas acima para evitar perdas de prazo e irregularidades em virtude da não-inscrição de estudantes habilitados.

Avaliação do Desempenho do Estudante

- Feita através do **Enade**
- Avaliação de **caráter obrigatório** – Componente curricular obrigatório – **Sem ela, não há colação de grau!**
 - “1.7 O Enade é componente curricular obrigatório, conforme determina o § 5º do art. 5º da Lei nº 10.861/2004 e o § 1º do art. 39 da Portaria Normativa MEC nº 840, de 2018, sendo condição necessária para a conclusão do curso de graduação.”
- A avaliação ocorre todos os anos e edital dita quais cursos serão avaliados naquela edição;
- Avaliação dos cursos de forma trienal, obedecendo ao ciclo avaliativo: **Ano 1**, **Ano 2** e **Ano 3**:

Ciclos Avaliativos

- I - Ano I:

- a) 01 – Educação;
- b) 02 - Artes e humanidades;
- c) 03 - Ciências sociais, jornalismo e informação; e
- d) 04 - Negócios, administração e direito;
- e) 09 - Medicina

- II - Ano II:

- a) 01 - Educação;
- b) 05 - Ciências naturais, matemática e estatística;
- c) 06 - Computação e Tecnologias da Informação e Comunicação - TIC; e
- d) 07 - Engenharia, produção e construção;
- e) 09 - Medicina e

- III - Ano III:

- a) 01 - Educação;
- b) 08 - Agricultura, silvicultura, pesca e veterinária;
- c) 09 - Saúde e bem-estar; e
- d) 10 – Serviços
- e) 09 - Medicina.

Finalidades do ENADE das Licenciaturas:

- I. aferir o desempenho dos estudantes em prova teórica e suas percepções sobre o processo formativo da graduação;
- II. avaliar, com fins diagnósticos, os conhecimentos, as competências e as habilidades práticas desenvolvidas pelos estudantes na graduação, bem como levantar informações a respeito das características, condições e atividades práticas realizadas.

Operacionalização: Áreas avaliadas

- Cursos enquadrados automaticamente pelo INEP, a partir de seu **rótulo da Classificação CINE** – edital prevê quais rótulos serão avaliados naquela edição – todos os cursos de graduação estão classificados, porém nem todos participam do Enade;
- INEP realiza o levantamento da abrangência da oferta e a quantidade de estudantes matriculados, considerando os seguintes critérios mínimos:
 - ✓ Bacharelados e Licenciaturas: 100 cursos e 2000 estudantes concluintes;
 - ✓ Tecnólogos: 75 cursos e 2000 estudantes concluintes.

Modalidades de Avaliação

- 1) Enade de Bacharelados e Cursos Superiores de Tecnologia;
- 2) Enade para os cursos de Medicina;
- 3) Enade das Licenciaturas – Avaliação Téorica (AT);
- 4) Enade das Licenciaturas – Avaliação da Prática (AP)

Instrumentos aplicados no Enade

- Licenciaturas

I - Prova teórica;

II - Instrumento de Avaliação da Prática;

III - Questionário do estudante;

IV - Questionário de Avaliação da Prática pelo orientador de estágio;

V - Questionário de Avaliação da Prática pelo supervisor de estágio;

VI - Questionário de percepção de prova pelo estudante;

VII - Questionário do coordenador de curso.

Caráter Obrigatório e Confirmação da Efetiva Participação no Exame – Participação e preenchimento verificados para atribuição de regularidade dos estudantes em relação ao Enade 2025!



Instrumentos aplicados no Enade – Bacharelados e Tecnólogos – Ano I

I - Prova teórica;

II - Questionário do estudante;

III - Questionário de percepção de prova pelo estudante;

IV - Questionário do coordenador de curso.

Caráter Obrigatório e Confirmação da Efetiva Participação no Exame – Participação e preenchimento verificados para atribuição de regularidade dos estudantes em relação ao Enade 2025!



Instrumentos aplicados no Enade

- Medicina

I - Prova teórica;

II - Questionário do estudante;

III - Questionário de percepção de prova pelo estudante;

IV - Questionário do coordenador de curso.

Caráter Obrigatório e Confirmação da Efetiva Participação no Exame – Participação e preenchimento verificados para atribuição de regularidade dos estudantes em relação ao Enade 2025!



Sistemas Enade 2025

- **PI/ Coordenadores:** <https://enade.inep.gov.br>
- **Estudantes:**
- Bacharelados/Tecnólogos:
- § 1º O **Sistema Enade** estará disponível no endereço
<<https://enade.inep.gov.br/enade/>>.
- Licenciaturas:
- § 2º O **Sistema PND** estará disponível no endereço
<<https://pnd.inep.gov.br/pnd/>>.
- Medicina:
- § 3º O **Sistema Enamed** estará disponível no endereço
<<https://enamed.inep.gov.br/enamed/>>

Resultados

- A partir dos resultados das provas do Enade, são calculados e publicados 3 indicadores de qualidade:
 - **Conceito Enade,**
 - **Conceito Preliminar de Curso(CPC) e**
 - **Índice Geral de Cursos(IGC);**
- Os resultados(conceitos) são utilizados para fins de regulação de cursos de graduação.

Conceito ENADE

- Calculado para o curso da IES, localizada em um município, considerada uma área de avaliação.
- A nota do curso inclui o **desempenho dos alunos nas provas de formação geral e componente específico.**

Conceito Preliminar de Curso - CPC

- Avalia os cursos de graduação , a partir do desempenho dos estudantes;
- Calculado por Código de Curso, para aqueles com ao menos 2 (dois) concluintes participantes no Enade
- Combina diversas medidas relativas à qualidade do curso (oito medidas):

Conceito Preliminar de Curso - CPC

- Nota dos Concluintes no Enade (NC)
- Nota de Professores Doutores (NPD)
- Nota de Professores Mestres (NPM)
- Nota de Professores com Regime de Dedicação Integral ou Parcial (NPR)
- Nota do Indicador de Diferença entre os Desempenhos Observado e Esperado (NIDD)
- **Nota referente à Infraestrutura (NF)**
- **Nota referente à Organização Didático-Pedagógica (NO)**
- **Nota Referente às Oportunidades de Ampliação da Formação Acadêmica e Profissional (NA)**

Questionário do Estudante

Conceito Preliminar de Curso - CPC

DIMENSÃO	COMPONENTES	PESOS	
Desempenho dos Estudantes	Nota dos Concluintes no Enade (NC)	20,0%	
Valor Agregado	Nota do Indicador de Diferença entre os Desempenhos Observados e Esperados (NIDD)	35,0%	
Corpo Docente	Nota de Proporção de Mestres (NM)	7,5%	30,0%
	Nota de Proporção de Doutores (ND)	15,0%	
	Nota de Regime de Trabalho (NR)	7,5%	
Percepção Discente sobre as Condições do Processo Formativo	Nota Referente à Organização Didático-pedagógica (NO)	7,5%	15,0%
	Nota Referente à Infraestrutura e Instalações Físicas (NF)	5,0%	
	Nota Referente às Oportunidades de Ampliação da Formação Acadêmica e Profissional (NA)	2,5%	

Conceito Preliminar de Curso - CPC

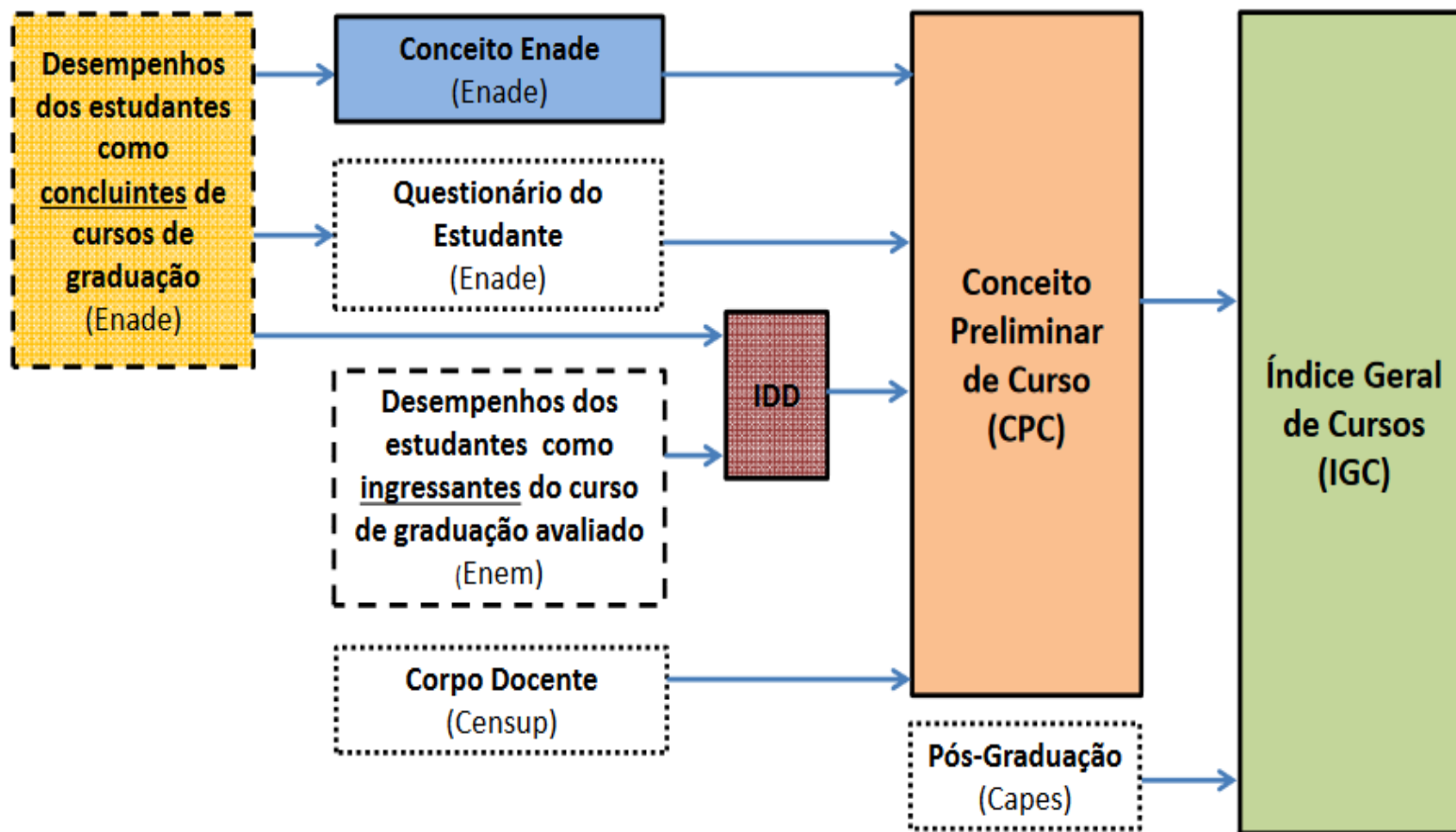
Tabela 3 – Distribuição do CPC

CPC (Faixa)	CPC_i (Valor Contínuo)
1	$0 \leq CPC_i < 0,945$
2	$0,945 \leq CPC_i < 1,945$
3	$1,945 \leq CPC_i < 2,945$
4	$2,945 \leq CPC_i < 3,945$
5	$3,945 \leq CPC_i \leq 5$

Índice Geral de Cursos - IGC

- Indicador de qualidade que avalia as instituições de educação superior, a partir do desempenho do estudante.
- Leva em consideração:
 - Conceitos preliminares de cursos (CPC);
 - Conceitos de avaliação de programas de pós-graduação stricto sensu atribuídos pela CAPES;
 - Distribuição dos estudantes entre os diferentes níveis de ensino, graduação ou pós-graduação stricto sensu da Instituição avaliada.

Enade



Do Acesso das IES ao Sistema Enade

- O procurador educacional institucional e o coordenador de curso **deverão verificar seus acessos ao Sistema Enade**, no endereço <enade.inep.gov.br>, por meio de autenticação gov.br, conforme edital 57/2025 – **30 de Maio a 02 de junho**
- Todos os **dados cadastrais da IES** constantes no Sistema Enade são **provenientes do Cadastro e-MEC**, incluindo os dados do procurador educacional institucional e do coordenador de curso.
- 7.4 A não observância do período de verificação de acesso poderá ensejar responsabilização da IES quanto à situação do enquadramento e/ou das inscrições no Sistema Enade.

Dos Cursos Avaliados

- 2.1. O Enade 2025 será aplicado para fins de avaliação de desempenho dos estudantes dos cursos vinculados às Áreas de Avaliação relacionadas a seguir, com a devida correspondência de grau acadêmico conferido e rótulo da Classificação Internacional Normalizada da Educação adaptada para os cursos de graduação e sequenciais do Brasil (Cine Brasil) vinculados a cada Área de Avaliação do Enade:

Dos Cursos Avaliados

2.1.1. Áreas relativas ao grau de Licenciatura:

Área de Avaliação	Código Cine Brasil	Rótulo Cine Brasil
Artes Visuais	0114A02	Artes visuais formação de professor
Ciências Biológicas	0114B01	Biologia formação de professor
Ciências Sociais	0114C03	Ciências sociais formação de professor
Computação	0114C05	Computação formação de professor
Educação Física	0114E03	Educação física formação de professor
Filosofia	0114F01	Filosofia formação de professor
Física	0114F02	Física formação de professor
Geografia	0114G01	Geografia formação de professor
História	0114H01	História formação de professor
Letras - Inglês	0115L04	Letras inglês formação de professor
Letras - Português	0115L13	Letras português formação de professor
Letras - Português e Espanhol	0115L12	Letras português espanhol formação de professor
Letras - Português e Inglês	0115L15	Letras português inglês formação de professor
Matemática	0114M01	Matemática formação de professor
Música	0114M02	Música formação de professor
Pedagogia	0113P01	Pedagogia
Química	0114Q01	Química formação de professor

Dos Cursos Avaliados

2.1.2. Áreas relativas ao grau de Bacharelado:

Área de Avaliação	Código Cine Brasil	Rótulo Cine Brasil
Administração	O413A01	Administração
Ciências Contábeis	O411C01	Contabilidade
Ciências Econômicas	O311E01	Economia
Design	O212D02	Design
Direito	O421D01	Direito
Jornalismo	O321J01	Jornalismo
Medicina	O912M01	Medicina
Psicologia	O313P01	Psicologia
Publicidade e Propaganda	O414P01	Publicidade e propaganda
Relações Internacionais	O312R01	Relações internacionais

Dos Cursos Avaliados

2.1.3. Áreas relativas ao grau de Superior de Tecnologia:

Área de Avaliação	Código Cine Brasil	Rótulo Cine Brasil
Design Gráfico	0211D01	Design gráfico
Gestão Comercial	0416G01	Gestão comercial
Gestão de Recursos Humanos	0413G07	Gestão de pessoas
Gestão Financeira	0412G01	Gestão financeira
Gestão Pública	0413G12	Gestão pública
Logística	0413L01	Logística
Marketing	0414M01	Marketing
Processos Gerenciais	0413G05	Gestão de negócios

Dos Cursos Avaliados

- Ficam de fora da avaliação de 2025:

- 1) Turismo;
- 2) Gastronomia;
- 3) Comércio Exterior

Renovação de Reconhecimento com visita in loco a partir dos resultados do Enade 2025 (final de 2026)

Avaliação Teórica:

- 1) Enade Bacharelados e Tecnólogos;
- 2) Medicina e
- 3) Licenciaturas

Dos Alunos Habilitados – Avaliação Teórica

- 3.1. Deverão ser inscritos no Enade 2025 todos os estudantes de cursos de graduação vinculados às Áreas de Avaliação previstas no item 2 deste Edital, que atendam aos critérios de habilitação definidos.
- **Educação Física:**
 - 2 códigos internos ABI (850 e 851) (2 turnos – 2 arquivos de ingressantes);
 - 2 códigos internos licenciatura (2 turnos – 2 arquivos de concluintes).
- **Administração:**
 - 2 códigos internos (2 turnos – 2 arquivos de ingressantes);
 - 2 códigos internos (2 turnos – 2 arquivos de concluintes).
- **Cursos EaD:** 1 arquivo de ingressantes e 1 arquivo de concluintes por polo

Dos Alunos Habilitados – Avaliação Teórica

I. **Ingressantes**: aqueles que tenham iniciado o respectivo curso em 2025, estejam devidamente matriculados e tenham de 0 a 25% da carga horária mínima do currículo do curso integralizada até o último dia do período de retificação de inscrições dos ingressantes do Enade:

Prazo para inscrições: 15 de Setembro a 15 de Outubro de 2025

Prazo de Retificação de inscrições: 16 a 30 de Outubro de 2025

- **Ingressantes**:

- **2025/1 e 2025/2** – Matriculado até 30/10/2025 e com até 25% da CH mínima de integralização

Nº	AÇÃO	RESPONSÁVEL	PERÍODO	LOCAL DA AÇÃO
X.	Inscrição dos estudantes ingressantes habilitados	Coordenador de curso	15 de setembro a 15 de outubro de 2025	Sistema Enade
XI.	Retificação das inscrições dos estudantes ingressantes habilitados	Coordenador de curso	16 a 30 de outubro de 2025	Sistema Enade

Dos Alunos Habilitados – Avaliação Teórica

- II. Concluintes de bacharelados, inclusive Medicina:

aqueles que tenham previsão de integralização de 80% ou mais da carga horária mínima do currículo do curso definido pela IES e não tenham previsão de colação de grau até 31 de agosto de 2025, **ou** aqueles com previsão de integralização de 100% da carga horária do curso até julho de 2026;



- Prazo para inscrições: 02 a 20 de Junho 2025
- Prazo de Retificação de inscrições: 21 a 29 de Junho de 2025
- Concluintes com colação de grau até 31/08/2025 estão dispensados DA INSCRIÇÃO E DA PARTICIPAÇÃO!

Dos Alunos Habilitados – Avaliação Teórica

- III. Concluintes de cursos superiores de tecnologia:

aqueles que tenham previsão de integralização de 75% ou mais da carga horária mínima do currículo do curso definido pela IES e não tenham previsão de colação de grau até 31 de agosto de 2025, ou aqueles com previsão de integralização de 100% da carga horária do curso até dezembro de 2025.



- Prazo para inscrições: 02 a 20 de Junho 2025
- Prazo de Retificação de inscrições: 21 a 29 de Junho de 2025
- Concluintes com colação de grau até 31/08/2025 **estão dispensados DA INSCRIÇÃO E DA PARTICIPAÇÃO!**

Nº	AÇÃO	RESPONSÁVEL	PERÍODO	LOCAL DA AÇÃO
VII.	Inscrição dos estudantes concluintes habilitados	Coordenador de curso	02 a 20 de junho de 2025	Sistema Enade
IX.	Retificação de ações relativas ao enquadramento e às inscrições de estudantes concluintes habilitados	PI e coordenador de curso	21 a 29 de junho de 2025	Sistema Enade

- Como temos prazo para a colação de grau dos concluintes **2025/1** para que eles sejam dispensados da realização da prova Enade - **31 de agosto de 2025**, e alguns cursos teriam colações de grau após essa data, foi sugerido que fossem antecipadas as colações de grau para assegurar que esses alunos fiquem regulares em relação ao Enade deste ano.

Entrar em contato o quanto antes com a Emileni (CRA) para ver quais procedimentos devem ser adotados.

Verifiquem atividades complementares e as outras partes para integralização com antecedência!



Dos Alunos Habilitados - Avaliação Teórica

- Prazo Inscrições:

1) **Concluintes** (bacharelado, tecnólogo, Medicina e Licenciaturas):

02 a 20 de Junho

Retificações: 21 a 29 de Junho

2) **Ingressantes** (bacharelado, tecnólogo, Medicina e Licenciaturas):

15 de Setembro a 15 de Outubro

Retificações: 16 a 30 de Outubro.

Dos Alunos Habilitados - Avaliação Teórica

- § 2º O estudante de cursos avaliados pelo Enade que estiver **afastado, sem vínculo com a IES ou com matrícula trancada** até 29 de Junho de 2025 é considerado como não habilitado ao Enade, estando automaticamente dispensado da edição de referência do Exame, devendo tal situação, quando pertinente, ser registrada em seu histórico escolar, nos termos do inciso I do § 2º do art. 58 da Portaria Normativa MEC nº 840, de 24 de agosto de 2018.

- 5.3 O estudante habilitado para o Enade 2025 deverá ser inscrito pela IES **independentemente de haver registro de sua participação em edições anteriores do Exame.**

- 5.7 O estudante de cursos avaliados pelo Enade 2025 que colar grau até **31/08/2025** é considerado como **não habilitado ao Enade 2024**, estando automaticamente em **situação regular** perante o Exame, devendo tal situação ser registrada em seu histórico escolar, nos termos do art. 58 da Portaria Normativa MEC nº 840, de 2018.

Dos Alunos Habilitados - Avaliação Teórica

- 5.7 Os **estudantes ingressantes** habilitados, **devidamente inscritos** pelas IES, ficarão **dispensados da participação no Enade 2025**, tendo sua situação de regularidade atribuída pelo Inep – **somente inscrição.**
- 5.8 Os **estudantes concluintes** habilitados, **devidamente inscritos** pelas IES, ficam **convocados para participação no Enade 2025**, tendo sua regularidade atribuída conforme artigos 103 e 140 da Portaria 359/2025: **Inscrição, Cadastro, Questionário do Estudante, Prova e Instrumento de Avaliação da Prática da Licenciatura, quando habilitado.**

Dos Alunos Habilitados - Avaliação Teórica

- **Cuidado!!**

- **Aluno ingressante habilitado com aproveitamento de disciplinas -> que vira concluinte habilitado:** A classificação “concluinte” é superior a de ingressante.
 - Nesse caso, **o estudante deve ser inscrito como “concluinte” no Enade 2025.**
- **Inscrição individual**, pois o arquivo em lote retirado do Cobalto não conseguirá alterar a característica dele para “concluinte”.

Salvar

Gerar arquivo ingressantes

Gerar arquivo concluintes

Gerar arquivo habilitados avaliação práticas

Imprimir informações referência

Imprimir selecionados

?

 Ajuda

Filtrar por

Possíveis ingressantes

Alunos													
<input type="checkbox"/>	Matrícula	Aluno	Ingresso	Situação processada	Situação atual	Pendência cadastral	Tipo	Fora do curr	Optativas	Obrigatórias	% Obrigatóri		
<input type="checkbox"/>	24104429	WILLIAN CUSTODIO PERES	2024 / 1	Matriculado	Matriculado		Ingressante	0 hrs	60 hrs	31 / 38	80.2	Ficha	Integralização
<input type="checkbox"/>	24104428	BERNARDO RODRIGUES FREITAG	2024 / 1	Matriculado	Matriculado		Ingressante	0 hrs	60 hrs	31 / 38	80.2	Ficha	Integralização
<input type="checkbox"/>	24100770	FELIPE WICKBOLDT DOS SANTOS	2024 / 1	Matriculado	Matriculado		Ingressante	0 hrs	30 hrs	31 / 38	79.3	Ficha	Integralização
<input type="checkbox"/>	24103684	VITÓRIA CAMARGO SILVEIRA	2024 / 1	Matriculado	Matriculado		Ingressante	0 hrs	360 hrs	28 / 38	79.3	Ficha	Integralização
<input type="checkbox"/>	24103690	FELIPE GARCIA MALLUE	2024 / 1	Matriculado	Matriculado		Ingressante	0 hrs	360 hrs	30 / 38	77.5	Ficha	Integralização
<input type="checkbox"/>	24104427	MAIKEL DE SOUZA QUINTANA	2024 / 1	Matriculado	Matriculado		Ingressante	0 hrs	0 hrs	28 / 38	74.8	Ficha	Integralização
<input type="checkbox"/>	24103702	Igor André Correa Silveira	2024 / 1	Matriculado	Matriculado		Ingressante	0 hrs	330 hrs	24 / 38	66.7	Ficha	Integralização
<input type="checkbox"/>	22203527	MIGUEL VILLANOVA TAVARES DIAS	2022 / 2	Matriculado	Matriculado	Ano ensino médio	Ingressante	270 hrs	0 hrs	23 / 38	60.4	Ficha	Integralização
<input type="checkbox"/>	24103713	Guilherme Barboza Jacondino Bundche	2024 / 1	Matriculado	Matriculado		Ingressante	0 hrs	0 hrs	22 / 38	57.7	Ficha	Integralização
<input type="checkbox"/>	24103724	Marcos Aurélio do Carmo Alvarenga	2024 / 1	Matriculado	Matriculado		Ingressante	45 hrs	0 hrs	19 / 38	50.5	Ficha	Integralização
<input type="checkbox"/>	24103726	FABRICIO RUBENS COIMBRA VILARINH	2024 / 1	Matriculado	Matriculado		Ingressante	0 hrs	0 hrs	11 / 38	31.5	Ficha	Integralização
<input type="checkbox"/>	24104430	MELANY ESPINELLI ACOSTA	2024 / 1	Matriculado	Matriculado		Ingressante	0 hrs	0 hrs	11 / 38	27.9	Ficha	Integralização
<input type="checkbox"/>	24102963	ALEXANDRE PEREIRA NETO	2024 / 1	Matriculado	Matriculado		Ingressante	0 hrs	0 hrs	10 / 38	25.2	Ficha	Integralização
<input type="checkbox"/>	24101082	BRUNO OLIVEIRA DA COSTA	2024 / 1	Matriculado	Matriculado		Ingressante	0 hrs	0 hrs	9 / 38	23.4	Ficha	Integralização
<input type="checkbox"/>	24100189	CAROLINA DA SILVA PERNAS	2024 / 1	Matriculado	Matriculado		Ingressante	0 hrs	0 hrs	9 / 38	23.4	Ficha	Integralização
<input type="checkbox"/>	24100187	CAROLINA DA SILVA TEIXEIRA	2024 / 1	Matriculado	Matriculado		Ingressante	0 hrs	0 hrs	9 / 38	23.4	Ficha	Integralização

Dos Alunos Habilitados – Avaliação da Prática da Licenciatura

- Art. 65. Consideram-se estudantes habilitados para a Avaliação da Prática no âmbito do Enade das Licenciaturas os estudantes dos cursos das áreas de licenciatura elencadas em portaria específica que, **no âmbito do estágio supervisionado obrigatório, estejam realizando ou que iniciem a regência de classe na educação básica entre o início do período das inscrições na AP até o final do mês de julho de 2026.**
- Art. 67. Os estudantes que já tenham cumprido, no âmbito do estágio obrigatório, todos os períodos de regência de classe na Educação Básica antes do início das inscrições da Avaliação da Prática do Enade serão considerados não habilitados e não deverão ser inscritos na AP na respectiva edição do Exame, nos termos do § 5º, do art. 5º da Lei nº 10.861, de 14 de abril de 2004.

Dos Alunos Habilitados – Avaliação da Prática

- Prazos para inscrições:
 - 1º período - 2025/2: 04/08/2025 a 21/11/2025;
 - 2º período - 2026/1: ?

Nº	AÇÃO	RESPONSÁVEL	PERÍODO	LOCAL DA AÇÃO
IV.	Inscrição de estudantes habilitados para AP	Coordenador de curso	4 de agosto a 21 de novembro de 2025	Sistema Enade

* O cronograma das ações específicas para o 2º período da Avaliação da Prática do Enade das Licenciaturas 2025 será divulgado posteriormente.

Da Regularidade do Estudante

- Os estudantes habilitados terão sua **situação de regularidade** perante o Enade 2025 **divulgada pelo Inep**, no Sistema Enade, em **relatório específico**. – **Relatório de Estudantes em Situação Regular**
- **Medicina e Licenciaturas: A partir de 12 de Dezembro de 2025.**
- **Bacharelados e Tecnólogos: 13 de Janeiro de 2026**
- A **situação de regularidade** do estudante habilitado inscrito no Enade 2025 **será atribuída** mediante uma das seguintes **ocorrências**:
 - 6.2.1 Para o estudante habilitado **exclusivamente para a AT**: preenchimento do Questionário do Estudante e participação na prova, atestada pela assinatura da lista de presença.
 - 6.2.2 Para o estudante habilitado **exclusivamente para a AP**: preenchimento do Questionário de AP.
 - 6.2.3 Para o estudante habilitado **tanto para a AT quanto para a AP**: preenchimento do Questionário do Estudante, participação na prova, atestada pela assinatura da lista de presença e o preenchimento do Instrumento de AP.
 - 6.2.4 Por intermédio de **dispensa de prova**, quando do cumprimento dos demais requisitos previstos para a atribuição da situação regular perante esta edição do Exame, nos termos deste Edital.
 - 6.2.5 Por intermédio de **dispensa integral da AT** (prova e Questionário do Estudante) ou **da AP** (Questionário de AP pelo estudante) por **ato do Inep ou por registro de Declaração de Responsabilidade** da IES, quando do cumprimento dos demais requisitos
- Os estudantes que **não cumprirem as obrigações** previstas para a configuração da situação regular perante essa edição do Exame, nos termos da Portaria 359/2025 e do edital 57/2025 Edital, **ficarão em situação de irregularidade** perante o Enade 2025.

Da Regularidade do Estudante

- 6.5 A **situação de regularidade** dos estudantes atribuída pelo Inep será atestada por meio do **Relatório de Estudantes em Situação Regular** no Enade 2024, a ser disponibilizado às IES no **Sistema Enade**. – **A partir de 04 de Janeiro de 2025.**
- 6.7 A **ausência de ateste da situação regular** do estudante no Enade 2024, **por meio de relatório específico** disponibilizado no Sistema Enade, **impossibilita a colação de grau do estudante**, em **decorrência da não conclusão do curso, por ausência de cumprimento de componente curricular obrigatório**, conforme previsto no § 5º do art. 5º da Lei nº 10.861, de 2004.

Da Regularidade do Estudante

- § 2º **Alternativamente**, a regularidade dos estudantes habilitados na avaliação teórica poderá ser verificada pela própria IES, ação "**Registro de presença na Prova pela IES**", nos períodos previstos em edital específico da edição do Exame, mediante os seguintes procedimentos:
- I - O estudante inscrito na avaliação teórica, que sair com **Espaço para anotação das questões, documento que contém um código alfanumérico de confirmação de presença no Exame**, poderá entregá-lo ao coordenador de curso, de forma voluntária, no mesmo dia da prova, após a aplicação, ou em qualquer outro dia posterior;
- II - O coordenador de curso poderá registrar a presença do estudante na prova por meio da validação, junto ao Sistema Enade, do código alfanumérico supracitado.
- III - O coordenador de curso deverá verificar se o estudante foi eliminado da prova do Enade por meio das informações da funcionalidade "Registro de Presença" do Sistema Enade. Participantes eliminados da prova são considerados irregulares junto ao Exame e não poderão ter a presença atestada pela IES;
- IV - **O coordenador de curso deverá verificar se o estudante preencheu totalmente o Questionário do Estudante**, por meio das informações disponíveis nas funcionalidades "Pesquisar presença registrada" e/ou "Consulta de inscritos" do Sistema Enade;
- V - Caso o estudante tenha sido dispensado da realização da prova pelo Inep, o coordenador deverá verificar se houve preenchimento total do Questionário do Estudante, para a verificação da regularidade

Da Regularidade do Estudante

- VI - Mediante a presença registrada pela IES no Sistema Enade e a confirmação do preenchimento do Questionário do Estudante, a instituição possuirá os elementos necessários para considerar a situação do estudante regular no Exame e poderá realizar a colação de grau e a expedição de diploma, caso o estudante já tenha integralizado 100% dos demais componentes curriculares obrigatórios do curso e não possua outras pendências;
- VII - O Inep não disponibilizará, por quaisquer outros meios, o código alfanumérico impresso no Espaço para anotação das questões.
- VIII - Caso o estudante participe da prova, mas não saia com Espaço para anotação das questões ou opte por não entregar o impresso à IES, e tenha preenchido o Questionário do Estudante, será necessário aguardar a divulgação da regularidade no Enade, conforme período previsto em edital específico da edição do Exame;
- IX - O documento Espaço para anotação das questões com o referido código alfanumérico deverá ser guardado, impressos ou de forma digital, pela IES, pelo prazo mínimo de um ano, para averiguação de eventuais inconsistências.
- X - Para os estudantes de Medicina, o código alfanumérico estará impresso na contra-capá do Caderno de Prova, sendo este o documento que substitui o Espaço para anotação das questões, descrito nos incisos I, VII, VIII e IX.

Das Inscrições pela IES – Avaliação Teórica

- As inscrições dos estudantes ingressantes e/ou **concluintes** habilitados são de responsabilidade da IES, por ação direta do coordenador de curso, a serem realizadas no Sistema Enade enade.inep.gov.br

1) Concluintes (bacharelado, tecnólogo, Medicina e Licenciaturas): **02 a 20 de Junho**

- Retificações: 21 a 29 de Junho

2) Ingressantes (bacharelado, tecnólogo, Medicina e Licenciaturas): **15 de Setembro a 15 de Outubro**

- Retificações: 16 a 30 de Outubro.

Das Inscrições pela IES - Avaliação Teórica

- 9.5 Antes de iniciar as inscrições, os coordenadores de todos os cursos enquadrados deverão **declarar**, no Sistema Enade, a **existência/inexistência de estudantes habilitados ingressantes e/ou concluintes**.
 - 9.5.1 A **funcionalidade de inscrição** será **habilitada** no Sistema Enade **somente após a declaração de existência de estudantes habilitados**.
 - 9.5.2 O **coordenador de curso** poderá **alterar as informações** constantes nas **declarações de existência de estudantes habilitados até o último dia de retificação de inscrições para cada tipo: ingressante, concluinte e habilitado à avaliação da prática**.
 - 9.5.3 Caso o coordenador de curso **necessite alterar a declaração** de existência para inexistência de estudante habilitado, seja para ingressantes, concluintes ou habilitado à prática, **as inscrições realizadas indevidamente deverão ser excluídas antes** da alteração da declaração.

Das Inscrições pela IES - Avaliação Teórica

- No Sistema Enade, serão disponibilizados dois procedimentos para a realização das inscrições:
- 9.5.1 **Individual**: destinado à ação direta do **coordenador de curso**, por meio de **digitação das informações** de cada estudante habilitado, no Sistema Enade, sendo realizada **uma inscrição** a cada ação de preenchimento de informações.

Das Inscrições pela IES - Avaliação

Teórica

- **Em lote:** destinado à ação direta do **coordenador de curso**, por meio de **importação de arquivo de dados**, no Sistema Enade, sendo possível a realização de **múltiplas inscrições** a cada ação de importação de arquivo.
- A **seleção e a carga do arquivo** para processamento em lote **não asseguram a inscrição dos estudantes**, tendo em vista a possibilidade de interrupção da comunicação eletrônica, o que torna **indispensável o acompanhamento do processamento do arquivo importado e a conferência da lista de estudantes inscritos, até o final do prazo de retificação de inscrições para cada uma das etapas da avaliação.**

Das Inscrições pela IES - Avaliação Teórica

- Para **realizar a inscrição do estudante habilitado**, a IES deverá informar:
 - 1) O número de Cadastro de Pessoa Física (**CPF**) do estudante habilitado, documento obrigatório para a efetivação da inscrição;
 - Os **dados de identificação** do estudante inscrito no Enade 2025 serão **provenientes do CPF**, administrado pela Receita Federal.
 - * Os dados pessoais informados devem ser iguais aos dados cadastrados na Receita Federal para não inviabilizar a correspondência entre as informações.
 - Antes de realizar a inscrição do estudante recomenda-se verificar a correspondência dessas informações pessoais e, se for o caso, solicitar ao estudante que as atualize na Receita Federal.
 - 2) Os **dados acadêmicos** do estudante solicitados no Sistema Enade ou no layout dos arquivos de inscrição em lote.- **Cobalto** - Gestão Acadêmica -> Cadastros -> Enade

Das Inscrições pela IES - Avaliação Teórica

- 9.18 É de **inteira responsabilidade das IES** notificar os **estudantes** habilitados sobre sua **inscrição** no Enade 2025 e as decorrentes obrigações dos estudantes.



• 9.19 **Após a realização das inscrições**, o **coordenador** de curso deverá **acompanhar as ações a serem realizadas pelos estudantes** concluintes inscritos vinculados ao curso sob sua coordenação, no Sistema Enade.



• 9.19.2 Caso o **estudante inscrito** não realize quaisquer das **ações previstas**, é de **responsabilidade da IES** contatá-lo para a **efetivação de cada etapa**.



• 9.21.2 Os **estudantes concluintes habilitados** poderão realizar as **suas ações somente após a efetivação de sua inscrição pelo coordenador** de curso.



Das Inscrições pela IES - Avaliação das Práticas

- Teremos novo treinamento específico para as inscrições da Avaliação das Práticas (AP) no final de Julho/Início de Agosto, antes do início do período de inscrições para essa fase.
- Avisaremos via e-mail e processo SEI 23110.019370/2025-35.


Do Local de Realização das Provas

- 9.17.1 No caso de estudante concluinte vinculado a curso oferecido na modalidade presencial, será definido como seu **município de realização de prova** aquele correspondente ao **endereço do curso registrado no Sistema Enade**, selecionado para fins de uso na operacionalização do Enade 2024.
 - Pelotas;
 - Capão do Leão;
 - Polos UAB

Alteração do Município de Aplicação de Prova - Bacharelado/Tecnólogo

- O estudante concluinte habilitado para AT, devidamente inscrito pela IES, que estiver em **atividade curricular obrigatória fora do município** ou do Distrito Federal, **onde está a sede de funcionamento do curso ou do polo de apoio presencial** a que esteja vinculado **na data de aplicação da prova**, em **instituição conveniada com a IES** de origem, poderá **realizar a prova no mesmo município onde estiver cumprindo a respectiva atividade curricular**, desde que esteja prevista aplicação de prova neste município.
- O convênio de mobilidade acadêmica com a IES de origem pode ser realizado com **outras IES, empresas, laboratórios, institutos de pesquisa, escolas ou outras instituições relevantes para o processo formativo do graduando.**

Alteração do Município de Aplicação de Prova - Bacharelado/Tecnólogo

- 9.17.3.3 No caso de estudante concluinte habilitado para AT, **o coordenador de curso deverá realizar a alteração do município de prova, em funcionalidade própria do Sistema Enade**, no período de **21 a 29 de Junho de 2025**.
- “Inscrição Concluintes” - “Pesquisar inscritos” – clicar no símbolo 
- **Prazo: 21 a 29 de Junho de 2025**

Alteração do Município de Aplicação de Prova - Bacharelado/Tecnólogo

INEP Enade

Edição vigente: 2019
Curso: 2019-2020-2021
IES: 01-00000000-00000000
Área de conhecimento: 01-00000000-00000000
PerfM: 00000000-00000000
Localidade: 00000000-00000000

Inscrição concluinte

Pesquisar inscritos

Edição: 2019

CPF: Nome: Situação:

CPF	Nome	Situação	Ações
040-00000000	ALEXANDRE ALVES SANTOS	Inscrito	
040-00000000	ALEXANDRE ALVES SANTOS	Inscrito	
040-00000000	ALEXANDRE ALVES SANTOS	Inscrito	
040-00000000	ALEXANDRE ALVES SANTOS	Inscrito	
040-00000000	ALEXANDRE ALVES SANTOS	Inscrito	
040-00000000	ALEXANDRE ALVES SANTOS	Inscrito	
040-00000000	ALEXANDRE ALVES SANTOS	Inscrito	
040-00000000	ALEXANDRE ALVES SANTOS	Inscrito	
040-00000000	ALEXANDRE ALVES SANTOS	Inscrito	
040-00000000	ALEXANDRE ALVES SANTOS	Inscrito	

1 10 de 10 itens

Alteração do Município de Aplicação de Prova - Bacharelado/Tecnólogo

Inscrição concluinte

Alterar município de prova

Atenção: O município de prova do estudante deverá ser alterado somente quando ele justificar a impossibilidade de realizar a prova no município do curso.

Informações gerais

Edição: 2018 Curso: 3411 - Farmácia Instituição: UF - UNIVERSIDADE FEDERAL DE VIÇOSA (UFV)

Informações do estudante

CPF: 000.000.000-07 Nome: AUSTINÓPOLIS PEREIRA SANTANA Data de nascimento: 20/11/1999
Sexo: Feminina Nome da mãe: CRISTINA PEREIRA SILVA

Informações acadêmicas


Ano de conclusão do Ensino Médio: 2018 Ano de início curso de graduação: 2018
Turno do curso de graduação: Matutino Previsão de conclusão do curso: 2º Semestre de 2018
Percentual de integralização do curso: 87,5

Informações de prova

Município de prova: *

Selecione ▼

Cancelar Salvar



Alteração do Município de Aplicação de Prova

- **Estudantes Medicina – sistema Enamed:**
 - Preenchimento do cadastro e indicação da UF e do município de prova: **07 a 18 de Julho de 2025**
- **Estudantes Licenciatura – Sistema PND:**
 - Preenchimento do Cadastro; Confirmação ou alteração a área de avaliação, e indicação da UF e do município de prova: **14 a 25 de Julho de 2025**

Do Preenchimento do Cadastro do Estudante

- Estudantes **Bacharelados/Tecnólogos**: Sistema Enade
 - **14 de Julho a 22 de Novembro de 2025**
- Estudantes **Medicina**: Sistema Enamed (funcionalidade de inscrição)
 - **07 a 18 de Julho de 2025**
- Estudantes **Licenciaturas AT e AP**: Sistema PND (funcionalidade de inscrição)
 - **14 a 25 de Julho de de 2025**

•

Do Preenchimento do Cadastro do Estudante

- Art. 92. O preenchimento completo e correto do cadastro é de responsabilidade do estudante junto ao Exame Nacional de Desempenho dos Estudantes - Enade
- Art. 93. O preenchimento do Cadastro do Estudante é pré-requisito obrigatório para a liberação do Questionário do Estudante.
- Art. 94. O preenchimento do Cadastro do Estudante é pré-requisito obrigatório para a liberação do Questionário de AP do estudante.

Solicitação de Atendimento Especializado

- Estudantes **Bacharelados/Tecnólogos:** Sistema Enade
- **14 a 25 de Julho de de 2025**

- Estudantes **Medicina:** Sistema Enamed (funcionalidade de inscrição)
- **07 a 18 de Julho de 2025**

- Estudantes **Licenciaturas** AT e AP: Sistema PND
(funcionalidade de inscrição)
- **14 a 25 de Julho de de 2025**

.

Do Questionário do Estudante

- Art. 96. O Questionário do Estudante é instrumento de caráter obrigatório para os estudantes habilitados e inscritos na avaliação teórica do Enade.
 - Parágrafo único. Os estudantes inscritos para a avaliação teórica do Enade, na condição de ingressantes, estão dispensados do preenchimento do Questionário do Estudante.
- Art. 97. O preenchimento completo do Questionário do Estudante configura-se como um dos elementos para a caracterização da efetiva participação do estudante no Exame, conforme o § 1º do art. 41 da Portaria Normativa MEC nº 840, de 24 de agosto de 2018, sendo objeto de análise no processo de sua situação na avaliação teórica do Enade.

Do Questionário do Estudante

- Art. 99. O Questionário do Estudante deverá ser preenchido exclusivamente nos seguintes sistemas informatizados:
- I - No Sistema Enade para os estudantes dos cursos de **bacharelados e superiores de tecnologia**, com exceção dos estudantes dos cursos de medicina, disponível no endereço <<https://enade.inep.gov.br/enade/>>;
- II - No Sistema PND para os estudantes dos cursos de **licenciaturas**, disponível no endereço <<https://pnd.inep.gov.br/pnd/>>;
- III - No Sistema Enamed para os estudantes dos cursos de **medicina**, disponível no endereço <<https://enamed.inep.gov.br/enamed/>>

Do Local de Realização das Provas

- É de responsabilidade do estudante acessar o Cartão de Confirmação da Inscrição e acompanhar a divulgação do seu local de prova no sistema correspondente;
- É recomendado que o estudante leve o Cartão de confirmação da Inscrição no dia de aplicação do Exame.
 - Estudantes **Bacharelados/Tecnólogos:** Sistema Enade
 - Estudantes **Medicina:** Sistema Enamed (funcionalidade de inscrição)
 - Estudantes **Licenciaturas** AT: Sistema PND (funcionalidade de inscrição)

Do Local de Realização das Provas

- Estudantes **Bacharelados/Tecnólogos**: Sistema Enade
 - 03 de Novembro de de 2025
- Estudantes **Medicina**: Sistema Enamed (funcionalidade de inscrição)
 - 09 de Outubro de 2025
- Estudantes **Licenciaturas AT**: Sistema PND (funcionalidade de inscrição)
 - 07 de Outubro de de 2025

Da Data da Aplicação Prova Teórica

- Estudantes **Bacharelados/Tecnólogos**: Sistema Enade
 - **23 de Novembro de 2025**
- Estudantes **Medicina**: Sistema Enamed (funcionalidade de inscrição)
 - **19 de Outubro de 2025**
- Estudantes **Licenciaturas** **AT:** Sistema PND
(funcionalidade de inscrição)
 - **26 de Outubro de 2025**

Duração da Prova

- 4 horas? 4 horas e 30 minutos?
- O tempo mínimo de permanência na sala de aplicação da prova é de **2 (duas) horas**, sendo permitida a assinatura da lista de presença somente após transcorrido esse período.
- Parágrafo único. O tempo mínimo de permanência na sala de aplicação da prova de 2 (duas) horas é um dos requisitos para atestar a presença na avaliação teórica do Enade.

Da Regularização do Estudante

- 20.1.1 **Dispensa de prova**, quando o **estudante não comparecer ao local de aplicação de prova** designado pelo Inep, desde que o estudante tenha cumprido os demais requisitos para a obtenção de regularidade no Enade, conforme critérios do Edital. – **Questionário do Estudante preenchido e critério de dispensa conforme edital**
 - Medicina e Licenciaturas: **13/12/2025 a 18/01/2026**
 - Bacharelados e Tecnólogos: **14/01/2026 a 06/02/2026**
- 20.1.2.1 **Declaração de responsabilidade da IES - AT**, quando o **estudante habilitado não for inscrito** no período previsto neste Edital; **não tiver sua solicitação de dispensa analisada pela IES; deixar de ser informado sobre sua inscrição no Enade; não teve seu município de prova alterado em decorrência de mobilidade acadêmica; ou foi inscrito indevidamente pela IES no Enade 2025**
 - Medicina e Licenciaturas: **13/12/2025**
 - Bacharelados e Tecnólogos: **14/01/2026**
- 20.1.3 **Ato do Inep**, quando, por qualquer razão, o **estudante permanecer irregular depois de finalizados os processos de regularização por dispensa de prova ou declaração de responsabilidade da IES. – Sem questionário do estudante; com questionário, porém sem participação da prova e sem critério de dispensa previsto no edital; e sem questionário e sem participação na prova. – A partir de 1º de Agosto de 2026**

Da Regularização do Estudante

- A **regularização do estudante** habilitado concluinte, devidamente inscrito pela IES, por meio da **Dispensa de Prova AT**, ocorrerá por iniciativa do estudante ou da IES, a depender da natureza do motivo.
- **Caberá exclusivamente ao ESTUDANTE** em situação de irregularidade apresentar **solicitação formal de dispensa da prova no Sistema Enade**, quando a **motivação da ausência na prova** for devida a ocorrência de **ordem pessoal ou de compromissos profissionais**.
- A **análise** de solicitações será de responsabilidade da IES, por intermédio do **coordenador de curso**
 - Medicina e Licenciaturas: **13/12/2025 a 30/01/2026**
 - Bacharelados e Tecnólogos: **14/01/2026 a 16/02/2026**
- **Caberá exclusivamente à IES**, por ação direta do **coordenador de curso**, apresentar **solicitação formal de dispensa** da prova do estudante em situação de irregularidade, no Sistema Enade, quando a **motivação da ausência for decorrente de compromissos acadêmicos vinculados ao curso avaliado pelo Enade**.
- A **análise** de solicitações de dispensa será de responsabilidade do **Inep**
 - Medicina e Licenciaturas: **13/12/2025 a 30/01/2026**
 - Bacharelados e Tecnólogos: **14/01/2026 a 16/02/2026**

Da Regularização do Estudante

- Os **estudantes com pedido de dispensa deferido** farão parte automaticamente do **Relatório de Regularidade do Enade 2025**, **desde que não possuam pendências em relação ao Questionário do Estudante.**
- Para as solicitações de dispensa de prova indeferidas pela IES, indeferidas pelo Inep ou sem deliberação da IES, caberá **interposição de recurso ao Inep**, exclusivamente por meio do Sistema Enade
 - **Medicina e Licenciaturas: 31/01/2026 a 14/02/2026**
 - **Bacharelados e Tecnólogos: 17/02/2026 a 03/03/2026**
- Os **recursos** deverão ser **interpostos pelos mesmos requerentes** que apresentaram a solicitação de dispensa.

Da Regularização do Estudante

- **Solicitações de dispensa de prova por iniciativa do Estudante**

I - Ocorrências de ordem pessoal:

- 1. Acidentes
- 2. Assalto
- 3. Casamento
- 4. Extravio, perda, furto ou roubo de documento de identificação
- 5. Luto
- 6. Acompanhamento de cônjuge ou companheiro(a) transferido(a) de município por seu empregador
- 7. Saúde
- 8. Maternidade
- 9. Paternidade
- 10. Atividade acadêmica em outro curso de graduação ou pós-graduação
- 11. Concurso público ou processo seletivo de trabalho
- 12. Intercâmbio não vinculado ao curso avaliado
- 13. Privação de liberdade

Da Regularização do Estudante

- Solicitações de dispensa de prova por iniciativa do Estudante
 - II - Compromissos profissionais:
 - a. Trabalho

Da Regularização do Estudante

- **Solicitações de dispensa de prova por iniciativa da IES**
- I - Compromissos acadêmicos vinculados ao curso avaliado pelo Enade:
 - a. Intercâmbio internacional vinculado à IES
- II – Recurso de acessibilidade não disponibilizado pelo INEP

Resultados

- Os **relatórios de regularidade ENADE 2025** serão divulgados a partir de:
 - Medicina e Licenciaturas: **12/12/2025**
 - Bacharelados e Tecnólogos: **13/01/2026**
- Os **resultados da avaliação ENADE 2025** serão provavelmente divulgados a partir de:
 - Medicina e Licenciaturas: **10/06/2026**
 - Bacharelados e Tecnólogos: **18/09/2026**

Cabe ao Coordenador de curso:

- Divulgar o Edital nº 124/2024 aos alunos;
- Divulgar a relação dos estudantes ingressantes e concluintes inscritos para AT e estudantes habilitados e inscritos na AP para que todos tomem conhecimento de sua inscrição e das ações de devem manter, e possam solicitar providências quando não visualizarem o seu nome no rol.
- Divulgar e incentivar os Estudantes concluintes inscritos a realizarem o seu cadastro, no sistema próprio, quando deverão informar seus dados pessoais e de contato, e indicar atendimento especializado, específico ou por Nome social, se for o caso;
- Efetuar a alteração de local de aplicação de prova, quando necessário, de acordo com o edital;
- Acompanhar o andamento dos cadastros dos Estudantes de sua IES e conferir se todos os Estudantes concluintes inscritos realizaram o cadastro;
- Caso algum Estudante concluinte inscrito não tenha realizado o cadastro é responsabilidade do Coordenador de Curso contatá-lo para efetivação do cadastro, considerando que essa etapa é indispensável para o preenchimento do Questionário do Estudante.
- Divulgar aos concluintes prazos para alteração de local de prova, solicitação de atendimento especializado, nome social, **preenchimento do questionário do estudante, realização da prova e preenchimento do Instrumento de Avaliação da Prática;**
- Conferir se todos os Estudantes concluintes inscritos efetuaram o preenchimento do questionário do estudante;
- Conferir se todos os Estudantes Habilitados preencheram o **Instrumento de Avaliação da Prática.**

Primeiro Acesso ao Sistema Enade

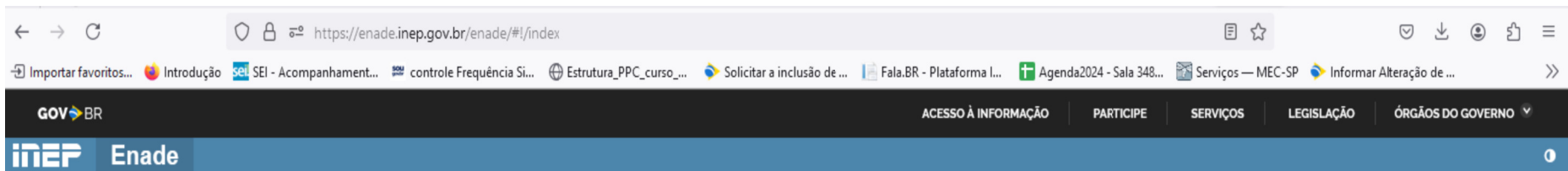
- Coordenadores

Acesso ao sistema ENADE

- Acessar o sistema ENADE, através do link <http://enade.inep.gov.br/enade> , clicar no opção **“Entrar com gov.br”** e seguir os passos do sistema.

•
-

Acesso ao sistema ENADE



enade Exame Nacional
de Desempenho
dos Estudantes

Entrar no Sistema Enade

Editais e Portarias

Relatórios de IES / Cursos

Relatórios de Síntese de Área

Informações Gerais

Atenção: Para fins de navegação pelo Sistema Enade, deve ser usado um dos seguintes navegadores: *Google Chrome* ou *Mozilla Firefox*.

Acesso ao sistema ENADE

Enade - Instituto Nacional de Estudos e Pesquisas Educacionais Anísio Teixeira

enade.inep.gov.br/enade/#i/index

BRASIL CORONAVÍRUS (COVID-19) Simplifique! Participe Acesso à informação Legislação Canais

Acesso ao Enade pelo GOV.BR

Acessar como estudante

Acessar como PI/Coordenador

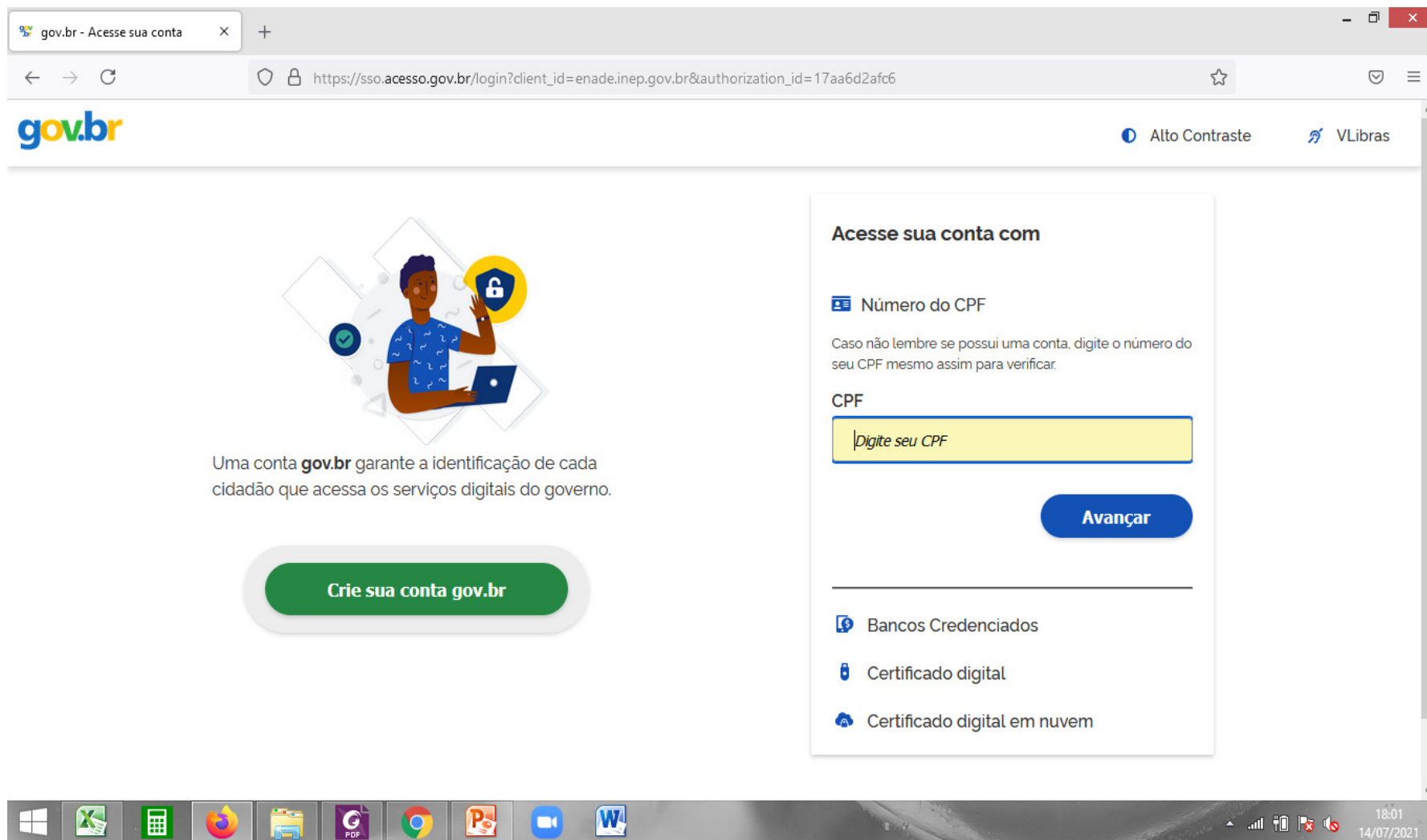
Copyright MEC - INEP - Instituto Nacional de Estudos e Pesquisas Educacionais Anísio Teixeira

Fechar

© MEC - Ministério da Educação | INEP - Instituto Nacional de Estudos e Pesquisas Educacionais Anísio Teixeira 1.28.2807 (-:80)

17:59 14/07/2021

Acesso ao sistema ENADE



The screenshot shows a web browser window with the URL `https://sso.acesso.gov.br/login?client_id=enade.inep.gov.br&authorization_id=17aa6d2afc6`. The page features the gov.br logo and a navigation bar with 'Alto Contraste' and 'VLibras' links. On the left, an illustration of a person at a laptop is accompanied by the text: 'Uma conta gov.br garante a identificação de cada cidadão que acessa os serviços digitais do governo.' Below this is a green button labeled 'Crie sua conta gov.br'. On the right, a white box titled 'Acesse sua conta com' lists three login methods: 'Número do CPF', 'Bancos Credenciados', 'Certificado digital', and 'Certificado digital em nuvem'. The 'Número do CPF' option is selected, showing a text input field with the placeholder 'Digite seu CPF' and a blue 'Avançar' button.

gov.br - Acesse sua conta

https://sso.acesso.gov.br/login?client_id=enade.inep.gov.br&authorization_id=17aa6d2afc6

gov.br

Alto Contraste VLibras

Uma conta gov.br garante a identificação de cada cidadão que acessa os serviços digitais do governo.

Crie sua conta gov.br

Acesse sua conta com


- Número do CPF
- Bancos Credenciados
- Certificado digital
- Certificado digital em nuvem

Digite seu CPF

Avançar

18:01 14/07/2021

Acesso ao sistema ENADE



Digite sua senha para acessar o login único do governo federal.

Digite sua senha

CPF

Senha

Digite sua senha atual

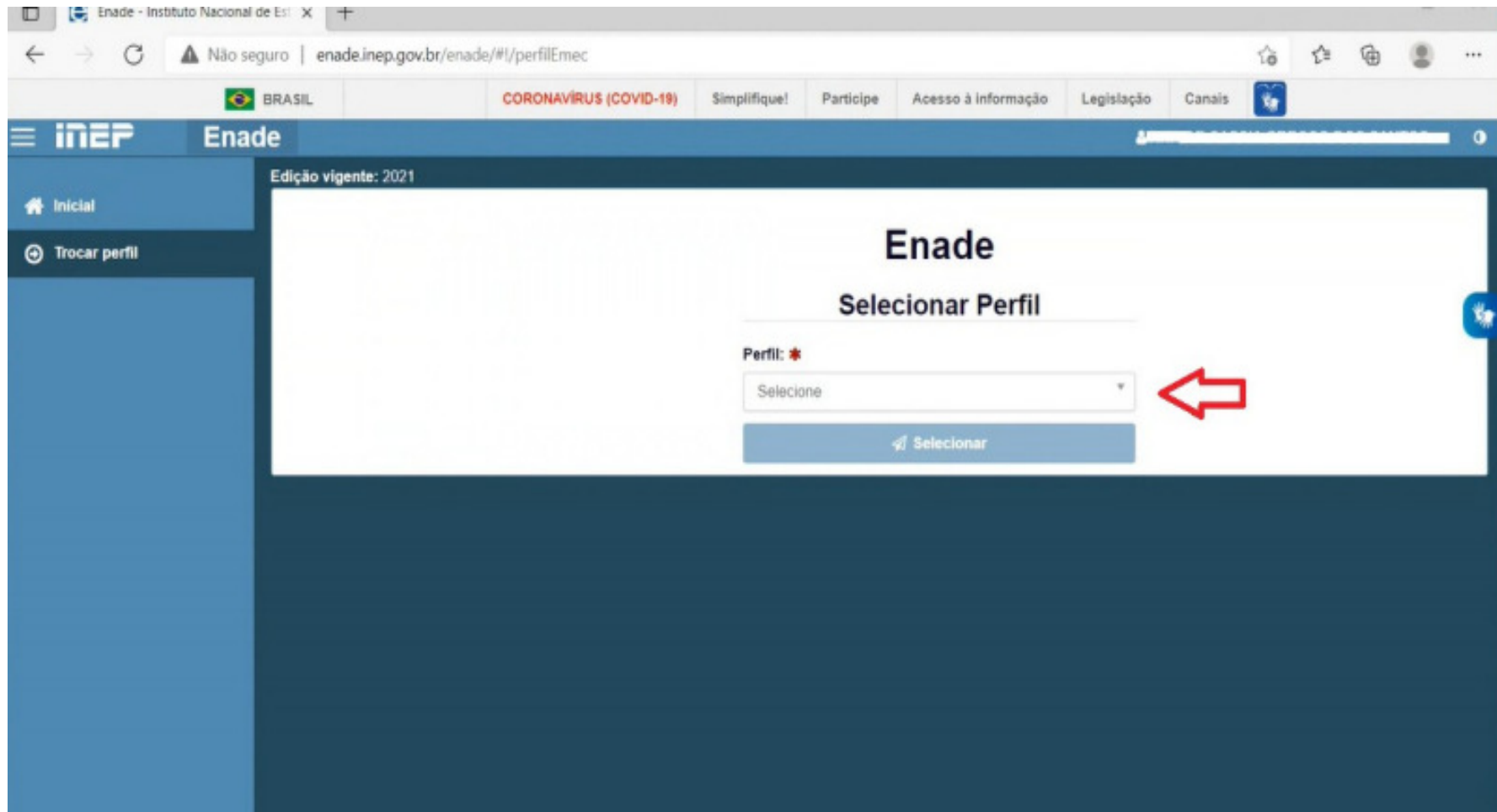
[Esqueci minha senha](#)

Cancelar

Entrar

Acesso ao sistema ENADE

- Selecione o perfil “Coordenador”



The screenshot shows the ENADE system interface. The browser address bar displays "enade.inep.gov.br/enade/#!/perfilEmec". The page header includes the INEP logo and the text "Enade". A navigation menu on the left contains "Inicial" and "Trocar perfil". The main content area is titled "Edição vigente: 2021" and "Enade Selecionar Perfil". It features a dropdown menu labeled "Perfil: *" with the text "Selecione" and a red arrow pointing to it. Below the dropdown is a blue button labeled "Selecionar".

Enade - Instituto Nacional de Estatística

Não seguro | enade.inep.gov.br/enade/#!/perfilEmec

BRASIL CORONAVÍRUS (COVID-19) Simplifique! Participe Acesso à Informação Legislação Canais

INEP Enade

Edição vigente: 2021

Inicial Trocar perfil

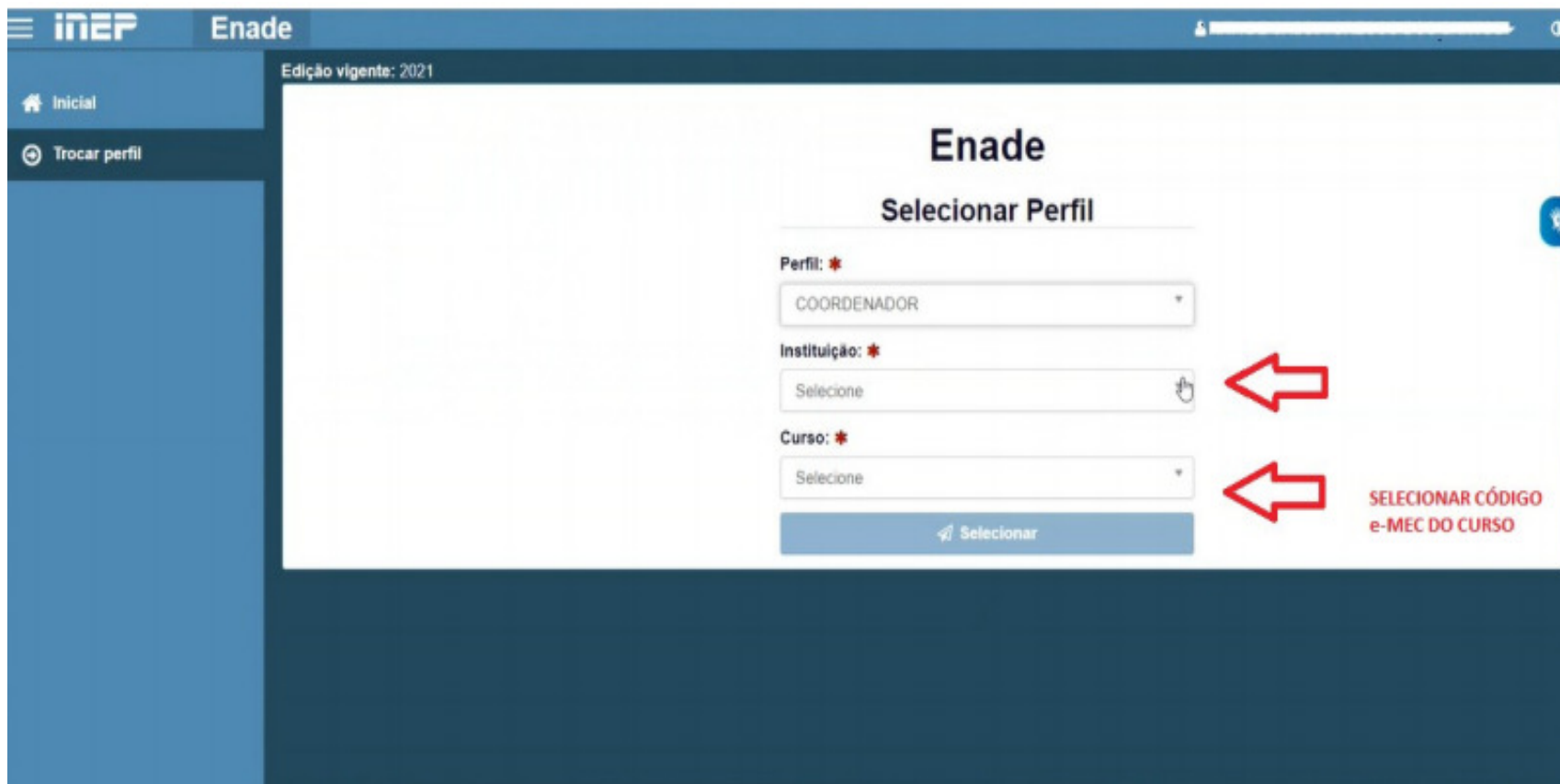
Enade Selecionar Perfil

Perfil: *
Selecione

Selecionar

Acesso ao sistema ENADE

- Selecione a Instituição e o curso([listado por código e-MEC](#))



The screenshot displays the ENADE system interface. At the top, the header includes the INEP logo and the text 'Enade'. Below the header, a sidebar on the left contains links for 'Inicial' and 'Trocar perfil'. The main content area is titled 'Enade' and 'Selecionar Perfil'. It features three dropdown menus: 'Perfil:' with 'COORDENADOR' selected, 'Instituição:' with 'Selecione' as the placeholder, and 'Curso:' with 'Selecione' as the placeholder. A blue button labeled 'Selecionar' is positioned below these fields. Two red arrows point to the 'Instituição:' and 'Curso:' dropdowns, with the text 'SELECIONAR CÓDIGO e-MEC DO CURSO' next to the second arrow, indicating where to select the course code.

Acesso ao sistema ENADE

Enade - Instituto Nacional de Es X

enade.inep.gov.br/enade/#!/paginaAcompanhamentoPI

BRASIL CORONAVÍRUS (COVID-19) Simplifique! Participe Acesso à informação Legislação Canais

INEP Enade

Edição vigente: 2021 IES: 634-UNIVERSIDADE FEDERAL DE PELOTAS Perfil: PESQUISADOR INSTITUCIONAL

Página de Acompanhamento

Edição: *

2021

UNIVERSIDADE FEDERAL DE PELOTAS

Instituição: 634 - UNIVERSIDADE FEDERAL DE PELOTAS - UFPEL Localidade: Pelotas - RS
Endereço: Rua Gomes Carneiro 1, Centro, Pelotas - RS, 96010-610
Período da edição vigente: 16/06/2021 à 01/01/2025
Total de Cursos da IES: 186

Enquadramento

Quantitativo de cursos enquadrados: 0

Informe o curso

Inscrições em lote - AT

1 - Cobalto

Sistema Cobalto

Cobalto x +

https://cobalto.ufpel.edu.br/dashboard/

COBALTO
SISTEMA INTEGRADO DE GESTÃO

UNIVERSIDADE FEDERAL DE PERNAMBUCO
RS-BRASIL

UFPEL

Esconder menu buscar no menu

UFPEL

- Compras
- Demandas
- e-Mail @UFPeI
- Gestão Acadêmica
 - Cadastros
 - Aluno
 - Alunos Benefícios
 - Currículos
 - Cursos
 - Cursos enade
 - Disciplinas
 - Enade
 - Equivalências
 - Instituição acadêmica
 - Instituições
 - Oferta Colegiado
 - Oferta Departamento
 - Pré-requisitos
 - Responsável por disciplina
- Consultas

Painel

+ Adicionar canal de notícias

Previsão do tempo

SEXTA

Portarias UFPeI

- Portaria 1253/2017
- Portaria 1250/2017
- Portaria 1249/2017
- Portaria 1248/2017
- Portaria 1247/2017
- Portaria 1246/2017

Coordenação de Processos de Seleção e Ingresso

Cobalto – Coordenação de Tecnologia da Informação

- Cobalto: disponível RAAD 2016
- Tema institucional da UFPeI é disponibilizado como Softwa
- Disponível o aplicativo Cobalto UFPeI
- RAAD 2015: CTI disponibiliza módulos para chefias e diretc
- Cobalto incorpora o Relatório Anual de Atividades Docentes
- RAAD de 2015 estará disponível em 11 de fevereiro

Sistema Cobalto

[Esconder menu](#)

Atendimento UFPel

- UFPEL
 - Aluno
 - Biblioteca
 - Bolsas
 - Compras / Contratação
 - e-Mail @UFPel
 - Gestão Acadêmica
 - Cadastros
 - Alunos Beneficiários
 - Curriculos
 - Cursos Conceitos
 - Enade
 - Observações do aluno
 - Consultas
 - Relatórios
- Gestão Administrativa
- Helpdesk
- Indicadores
- Infraestrutura
- Mensagens
- Patrimônio
- PR
- PROGEP
- Projetos de ensino
- Projetos de pesquisa
- Projetos unificados
- Restaurante Universitário
- Serviços Gerais

- Acesso livre
 - Acesso ao Webmail UFPel
 - Busca de e-mails
 - Busca de telefones
 - Cardápios RU
 - Certificados
 - Curriculos atuais
 - Esqueceu a senha do cobalto?
 - Ficha de inscrição
 - Lista de servidores
 - Projetos de pesquisa
 - Registro de diploma público
 - Validação de documentos

ENADE > Cadastros > Enade

Pesquisar

Ajuda

Filtro

Código

Nome

Nível

GRADUAÇÃO

Unidade




Lista de Cursos

	Código	Nome	Turno	Nível	Dt. cadastro
<input type="checkbox"/>	850	ABI - Educação Física	INTEGRAL	GRADUAÇÃO	21/12/2021 16:26:03
<input type="checkbox"/>	4510	Administração	VESPERTINO	GRADUAÇÃO	05/08/2011 12:53:03
<input type="checkbox"/>	4520	Administração	NOTURNO	GRADUAÇÃO	05/08/2011 12:53:03
<input type="checkbox"/>	5540	Agroindústria	NOTURNO	GRADUAÇÃO	05/08/2011 12:53:03
<input type="checkbox"/>	100	Agronomia	INTEGRAL	GRADUAÇÃO	05/08/2011 12:53:03
<input type="checkbox"/>	5570	Alimentos	INTEGRAL	GRADUAÇÃO	05/08/2011 12:53:03
<input type="checkbox"/>	9900	Alunos Especiais	INTEGRAL	GRADUAÇÃO	05/08/2011 12:53:03
<input type="checkbox"/>	6020	Antropologia	INTEGRAL	GRADUAÇÃO	05/08/2011 12:53:03
<input type="checkbox"/>	6040	Antropologia	INTEGRAL	GRADUAÇÃO	27/07/2013 03:00:01
<input type="checkbox"/>	6010	Antropologia - Hab. em Antropologia Social	INTEGRAL	GRADUAÇÃO	05/08/2011 12:53:03
<input type="checkbox"/>	6030	Antropologia - Hab. em Arqueologia	INTEGRAL	GRADUAÇÃO	05/08/2011 12:53:03
<input type="checkbox"/>	8100	Arqueologia	NOTURNO	GRADUAÇÃO	22/11/2019 09:13:19
<input type="checkbox"/>	1000	Arquitetura e Urbanismo	INTEGRAL	GRADUAÇÃO	05/08/2011 12:53:03
<input type="checkbox"/>	1310	Artes Visuais	INTEGRAL	GRADUAÇÃO	05/08/2011 12:53:03
<input type="checkbox"/>	2200	Artes Visuais	INTEGRAL	GRADUAÇÃO	05/08/2011 12:53:03
<input type="checkbox"/>	5700	Biotechnology	INTEGRAL	GRADUAÇÃO	05/08/2011 12:53:03
<input type="checkbox"/>	3900	Ciência da Computação	INTEGRAL	GRADUAÇÃO	05/08/2011 12:53:03
<input type="checkbox"/>	4100	Ciências Biológicas	INTEGRAL	GRADUAÇÃO	05/08/2011 12:53:03
<input type="checkbox"/>	4110	Ciências Biológicas	INTEGRAL	GRADUAÇÃO	05/08/2011 12:53:03
<input type="checkbox"/>	4120	Ciências Biológicas	INTEGRAL	GRADUAÇÃO	05/08/2011 12:53:03
<input type="checkbox"/>	4850	Ciências Contábeis	INTEGRAL	GRADUAÇÃO	05/08/2011 12:53:03
<input type="checkbox"/>	200	Ciências Domésticas	DIURNO	GRADUAÇÃO	05/08/2011 12:53:03
<input type="checkbox"/>	3300	Ciências Domésticas - Noturno	NOTURNO	GRADUAÇÃO	05/08/2011 12:53:03

©2010 - 2022 Cobalto

Sistema Cobalto

- O módulo Enade irá apresentar todas as participações no Enade do curso sob sua coordenação.
- A coordenação do curso deve selecionar a opção “2025” na coluna “Ano”!



Sistema Cobalto

🏠 > Gestão Acadêmica > Cadastros > Enade > Educação Física > Participações



? Ajuda

Participações no Enade

<input type="checkbox"/>	Cód. curso	Curso	Ano	Alunos inscritos
<input type="checkbox"/>	840	Educação Física	2025	0
<input type="checkbox"/>	840	Educação Física	2021	81
<input type="checkbox"/>	840	Educação Física	2020	4
<input type="checkbox"/>	840	Educação Física	2017	30
<input type="checkbox"/>	840	Educação Física	2014	61

Sistema Cobalto

🏠 > Gestão Acadêmica > Cadastros > Enade > Inscrições > Educação Física > 2024

Salvar

Gerar arquivo ingressantes

Gerar arquivo conduintes

Gerar arquivo habilitados avaliação práticas

Imprimir informações referência

Imprimir selecionados

? Ajuda

Atenção: Os números apresentados consideram disciplinas já cursadas e aquelas em que o aluno está matriculado (exceto 2024/2), e devem ser utilizados somente como referência. É responsabilidade do coordenador conduir se o aluno participará ou não do ENADE. A tela de integralização curricular desconsidera as cargas horárias que estão sendo cursadas pelo aluno.

Filtro

←

Filtrar por

Possíveis ingressantes

Alunos

☐ Matricula

Possíveis ingressantes

Possíveis conduintes

Marcados para geração do arquivo

Marcados para geração do arquivo

Possíveis Estudantes Habilitados Avaliação das Práticas

Situação atual	Pendência cadastral	Tipo	Fora do curri	Optativas	Obrigatórias	% Obrigatóri		
----------------	---------------------	------	---------------	-----------	--------------	--------------	--	--

Sistema Cobalto

Gestão Acadêmica > Cadastros > Enade > Inscrições > ABI - Educação Física > 2024

Salvar

Gerar arquivo ingressantes

Gerar arquivo concluintes

Gerar arquivo habilitados avaliação práticas

Imprimir informações referência

Imprimir selecionados

Ajuda

Atenção: Os números apresentados consideram disciplinas já cursadas e aquelas em que o aluno está matriculado (exceto 2024/2), e devem ser utilizados somente como referência. É responsabilidade do coordenador concluir se o aluno participará ou não do ENADE. A tela de integralização curricular desconsidera as cargas horárias que estão sendo cursadas pelo aluno.

Filtro


Filtrar por


Possíveis ingressantes


Alunos													
<input type="checkbox"/>	Matrícula	Aluno	Ingresso	Situação processada	Situação atual	Pendência cadastral	Tipo	Fora do curri	Optativas	Obrigatórias	% Obrigatóri		
<input type="checkbox"/>			2024 / 1	Matriculado	Matriculado		Ingressante	0 hrs	60 hrs	31 / 38	80.2	Ficha	Integralização
<input type="checkbox"/>			2024 / 1	Matriculado	Matriculado		Ingressante	0 hrs	60 hrs	31 / 38	80.2	Ficha	Integralização
<input type="checkbox"/>			2024 / 1	Matriculado	Matriculado		Ingressante	0 hrs	30 hrs	31 / 38	79.3	Ficha	Integralização
<input type="checkbox"/>			2024 / 1	Matriculado	Matriculado		Ingressante	0 hrs	360 hrs	26 / 38	75.7	Ficha	Integralização
<input type="checkbox"/>			2024 / 1	Matriculado	Matriculado		Ingressante	0 hrs	0 hrs	28 / 38	74.8	Ficha	Integralização
<input type="checkbox"/>			2024 / 1	Matriculado	Matriculado		Ingressante	0 hrs	330 hrs	28 / 38	72.1	Ficha	Integralização

Sistema Cobalto


Gestão Acadêmica > Cadastros > Enade > Inscrições > Educação Física > 2024


 Salvar

 Gerar arquivo ingressantes

 Gerar arquivo concluintes

Gerar arquivo habilitados avaliação práticas

 Imprimir informações referência

 Imprimir selecionados

? Ajuda

Atenção: Os números apresentados consideram disciplinas já cursadas e aquelas em que o aluno está matriculado (exceto 2024/2), e devem ser utilizados somente como referência. É responsabilidade do coordenador concluir se o aluno participará ou não do ENADE. A tela de integralização curricular desconsidera as cargas horárias que estão sendo cursadas pelo aluno.

Filtro

Filtrar por Possíveis concluintes

Alunos													
<input type="checkbox"/>	Matrícula	Aluno	Ingresso	Situação processada	Situação atual	Pendência cadastral	Tipo	Fora do curri	Optativas	Obrigatórias	% Obrigatóri		
<input type="checkbox"/>	22103630	PEDRO LUIZ COIMBRA REIS	2022 / 1	Matriculado	Matriculado		Não ingressa	210 hrs	90 hrs	60 / 60	100.0	Ficha	Integralização
<input type="checkbox"/>	19200674	THALES GABRIEL TORRES DE SOUZA	2019 / 2	Matriculado	Matriculado		Não ingressa	90 hrs	45 hrs	59 / 60	98.5	Ficha	Integralização
<input type="checkbox"/>	19200022	Mateus dos Santos Lima	2019 / 2	Matriculado	Matriculado		Não ingressa	135 hrs	90 hrs	59 / 60	98.5	Ficha	Integralização
<input type="checkbox"/>	19200049	ALICE SCHWARTZ MOTA	2019 / 2	Matriculado	Matriculado		Não ingressa	60 hrs	0 hrs	59 / 60	98.5	Ficha	Integralização
<input type="checkbox"/>	18200565	BIANCA MENDES DE AVILA	2018 / 2	Matriculado	Matriculado		Não ingressa	912 hrs	90 hrs	45 / 46	96.8	Ficha	Integralização
<input type="checkbox"/>	19200553	BRUNO DA SILVA SOARES	2019 / 2	Matriculado	Matriculado		Não ingressa	0 hrs	0 hrs	57 / 60	93.9	Ficha	Integralização
<input type="checkbox"/>	20200004	THALES GABRIEL TORRES DE SOUZA	2020 / 2	Matriculado	Matriculado		Não ingressa	90 hrs	45 hrs	59 / 60	98.5	Ficha	Integralização

Sistema Cobalto

- A aba “**Possíveis ingressantes**” apresenta todos os alunos que ingressaram no curso sob sua coordenação no ano de 2025, independente da forma de ingresso e do percentual de disciplinas obrigatórias cursadas.
 - **Educação Física Licenciatura:** Cobalto vai listar os estudantes ingressantes no ABI (Integral e Noturno – 2 seleções e 2 arquivos) – Esses são os possíveis ingressantes habilitados do curso para o Enade.
 - Cursos EAD – 1 arquivos por polo
 - Administração – 1 arquivo por turno
- A aba “**Possíveis concluintes**” apresenta todos os alunos matriculados no curso sob sua coordenação em 2025 que não são ingressantes 2025. Ou seja, a aba apresenta todos os demais alunos do curso que não foram apresentados na aba “possíveis ingressantes”.
 - **Educação Física Licenciatura:** Cobalto vai listar os possíveis estudantes concluintes habilitados nos códigos do curso (Integral e Noturno – 2 seleções e 2 arquivos)
 - Cursos EAD – 1 arquivos por polo
 - Administração – 1 arquivo por turno

Sistema Cobalto

- O sistema Cobalto irá apresentar automaticamente a lista de possíveis ingressantes e possíveis concluintes habilitados de forma decrescente do % da carga horária de disciplinas obrigatórias cursadas pelo aluno, incluindo 2025/1, como pode ser visto na imagem dos slides 93 e 94.
- Cabe ao coordenador analisar o caso de cada aluno e verificar se ele está habilitado para inscrição no Enade 2025, conforme a descrição de “aluno ingressante” e “aluno concluinte” do edital nº 57/2025.

Sistema Cobalto

- O módulo Enade do sistema Cobalto utiliza somente o percentual de disciplinas obrigatórias cursadas (coluna “% Obrigatórias”) para classificar os alunos, não levando em consideração as disciplinas optativas, formação livre ou atividades complementares para o cálculo desse percentual.
 - O percentual inclui a carga horária das disciplinas 2025/1 que o aluno está matriculado.
- Logo, **cabe ao coordenador verificar a situação dos alunos concluintes que estão próximos, mas abaixo de 75% ou 80% de integralização para verificar se esses se enquadrarão ou não como **concluintes** no Enade 2025 até o final das inscrições (**29 de Junho de 2025**), incluindo na integralização (carga horária disciplinas obrigatórias) os demais componentes curriculares.**


Sistema Cobalto


- Lembrem que as anotações mostradas na coluna “**Pendências cadastrais**” devem ser **solucionadas antes de salvar e gerar os arquivos** para inscrição em lote no Sistema Enade.
 - Pendências de endereço, CEP ou Unidade Federativa: O Sistema Enade 2025 **não** está mais acusando erro na importação do arquivo com essas pendências. Logo, a coordenação pode selecionar esses alunos e efetuar a inscrição normalmente.
 - Pendências em relação ao **Ano de Conclusão do Ensino Médio**: coordenador **deve entrar em contato com a Emileni (CRA/PRE)** para que ela possa inserir os dados no Cobalto, **antes de gerar os arquivos em lote para inscrição.**




Sistema Cobalto


🏠 > Gestão Acadêmica > Cadastros > Enade > Inscrições > ABI - Educação Física > 2024


 Salvar

 Gerar arquivo ingressantes

 Gerar arquivo concluintes

Gerar arquivo habilitados avaliação práticas

 Imprimir informações referência

 Imprimir selecionados

? Ajuda


Atenção: Os números apresentados consideram disciplinas já cursadas e aquelas em que o aluno está matriculado (exceto 2024/2), e devem ser utilizados somente como referência. É responsabilidade do coordenador concluir se o aluno participará ou não do ENADE. A tela de integralização curricular desconsidera as cargas horárias que estão sendo cursadas pelo aluno.

Filtro



Filtrar por

Alunos													
<input type="checkbox"/>	Matrícula	Aluno	Ingresso	Situação processada	Situação atual	Pendência cadastral	Tipo	Fora do curri	Optativas	Obrigatórias	% Obrigatóri		
<input type="checkbox"/>	24104428	BERNARDO RODRIGUES FREITAG	2024 / 1	Matriculado	Matriculado		Ingressante	0 hrs	60 hrs	31 / 38	80.2	Ficha	Integralização
<input type="checkbox"/>	24104429	WILLIAN CUSTODIO PERES	2024 / 1	Matriculado	Matriculado		Ingressante	0 hrs	60 hrs	31 / 38	80.2	Ficha	Integralização
<input type="checkbox"/>	24100770	FELIPE WICKBOLDT DOS SANTOS	2024 / 1	Matriculado	Matriculado		Ingressante	0 hrs	30 hrs	31 / 38	79.3	Ficha	Integralização
<input type="checkbox"/>	24103684	VITÓRIA CAMARGO SILVEIRA	2024 / 1	Matriculado	Matriculado		Ingressante	0 hrs	360 hrs	26 / 38	75.7	Ficha	Integralização
<input type="checkbox"/>	24104427	MAIKEL DE SOUZA QUINTANA	2024 / 1	Matriculado	Matriculado		Ingressante	0 hrs	0 hrs	28 / 38	74.8	Ficha	Integralização
<input type="checkbox"/>	24103690	FELIPE GARCIA MALLUE	2024 / 1	Matriculado	Matriculado		Ingressante	0 hrs	330 hrs	28 / 38	72.1	Ficha	Integralização
<input type="checkbox"/>	22203527	MIGUEL VILLANOVA TAVARES DIAS	2022 / 2	Matriculado	Matriculado	Ano ensino médio	Ingressante	270 hrs	0 hrs	23 / 38	60.4	Ficha	Integralização

Sistema Cobalto



- Após analisar e selecionar todos os alunos que devem ser inscritos no Enade 2025 no módulo Enade do Cobalto, o coordenador deve clicar no botão “SALVAR” antes de gerar o arquivo para inscrição em lote.
- Lembrem que, a cada modificação feita na seleção dos alunos, ou seja, inclusão ou exclusão de alunos selecionados anteriormente, o coordenador deve clicar no botão “salvar” antes de gerar os arquivos para incluir no sistema Enade.



Sistema Cobalto

- Ao finalizar toda a análise E SALVAR os alunos selecionados, o coordenador deve gerar dois arquivos*: **um de ingressantes e um de concluintes**, clicando nos botões “gerar arquivo ingressantes” e “gerar arquivo concluintes”, respectivamente.
 - * Educação Física: 2 arquivos de ingressantes e 2 arquivos de concluintes;
 - * Cursos EaD: 1 arquivo de ingressante e 1 arquivo de concluinte POR POLO.
 - Administração: 1 arquivo de ingressante e 1 arquivo de concluinte POR TURNO
- Após fazer o download dos arquivos do sistema Cobalto, ambos devem ser zipados (.zip) individualmente para inserir no sistema Enade. (Ver slides 110 a 115 para passo a passo dessa ação)
- **Os arquivos zipados são os que serão utilizados para inscrição em lote no Sistema Enade!!!!**



Sistema Cobalto

- Os **arquivos** para inscrição em lote de ingressantes e concluintes **AT** são gerados no sistema Cobalto com o **nome e a extensão(.txt)** conforme o edital Enade 57/2025, **não necessitando de qualquer configuração extra ou alteração em seu conteúdo.**
- **A única ação a ser feita é zipar (.zip) ambos* os arquivos separadamente.**

Código e-
MEC do curso

- Exemplo Arquivo **ingressantes**:
ENADE2511101_**N92**_BR_19072022_**31979**_E001
- Exemplo Arquivo **Concluintes**:
ENADE2511101_**N99**_BR_19072022_**31979**_E001

UFPEL

Aluno

Biblioteca

Bolsas

Compras / Contratação

e-Mail @UFPe

Gestão Acadêmica

Cadastros

Alunos Benefícios

Curículos

Cursos Conceitos

Enade

Observações do aluno

Gestão Acadêmica > Cadastros > Enade > Inscrições > Medicina > 2023

 Salvar

 Gerar arquivo ingressantes

 Gerar arquivo concluintes

 Imprimir informações referência

 Imprimir selecionados

? Ajuda

Atenção: Os números apresentados consideram disciplinas já cursadas e disciplinas em que o aluno está matriculado (exceto 2023/2), e devem ser utilizados somente como referência. É responsabilidade do coordenador concluir se o aluno participará ou não do ENADE. A tabela de integralização curricular considera as cargas horárias que estão sendo cursadas pelo aluno.

Filtro

Filtrar por Possíveis ingressantes

Alunos												
<input type="checkbox"/>	Matrícula	Aluno	Ingresso	Situação processada	Situação atual	Pendência cadastral	Tipo	Fora do cu	Optativas	Obrigatória	% Obrigat	

Sistema Cobalto

Cobalto - Gestão Acadêmica

https://cobalto.ufpel.edu.br/academico/cadastros/enade/inscreverSemestre/174

COBALTO
SISTEMA INTEGRADO DE GESTÃO

UFPEL

Leomar Soares da Rosa Junior
Configurações Sair do sistema

Esconder menu buscar no menu Relatar problema

Gestão Acadêmica > Cadastros > Enade > Inscrições > Engenharia de Computação > 2017

Salvar Gerar arquivo para uso no Sistema ENADE Imprimir informações referência Imprimir selecionados ? Ajuda

Atenção: Cursos apresentados consideram disciplinas já cursadas e aquelas em que o aluno está matriculado (exceto 2017/2), e devem ser utilizados somente como referência. É responsabilidade do coordenador concluir se o aluno participará ou não do ENADE. A tela de integração curricular desconsidera as cargas horárias que estão sendo cursadas pelo aluno.

Filtro

Filtrar por Possíveis ingressantes

Alunos

	Matrícula	Aluno	Ingresso	Situação no curso	Pendência cadastral	Tipo	Fora do currí	Optativas	Obrigatórias	% Obrigatória		
<input checked="" type="checkbox"/>	17104211	Thales Iohan Ferrari	2017 / 1	Matriculado		Ingressante	374 hrs	0 hrs	8 / 44	18.1	Ficha	Integralização
<input checked="" type="checkbox"/>	17104210	Filipe Ribeiro Goulart	2017 / 1	Matriculado		Ingressante	731 hrs	34 hrs	8 / 44	16.0	Ficha	Integralização
<input checked="" type="checkbox"/>	17102442	CESAR AUGUSTO VITORIA MARTINS JUNIOR	2017 / 1	Matriculado		Ingressante	0 hrs	0 hrs	7 / 44	14.9	Ficha	Integralização
<input checked="" type="checkbox"/>	17102512	MICHAEL PIEPER ALBRECHT	2017 / 1	Matriculado		Ingressante	0 hrs	0 hrs	5 / 44	10.6	Ficha	Integralização
<input checked="" type="checkbox"/>	17102456	MATHEUS HENRIQUE ACKERMANN	2017 / 1	Matriculado		Ingressante	0 hrs	0 hrs	5 / 44	10.6	Ficha	Integralização
<input checked="" type="checkbox"/>	17102520	MARCUS VINICIUS MONTEIRO	2017 / 1	Matriculado		Ingressante	0 hrs	0 hrs	5 / 44	10.6	Ficha	Integralização
<input checked="" type="checkbox"/>	17102489	MARCELO DA CRUZ MARCOWICH	2017 / 1	Matriculado		Ingressante	0 hrs	0 hrs	5 / 44	10.6	Ficha	Integralização
<input checked="" type="checkbox"/>	17102515	MAIRON SCHNEIDER CARDOSO	2017 / 1	Matriculado		Ingressante	0 hrs	0 hrs	5 / 44	10.6	Ficha	Integralização
<input checked="" type="checkbox"/>	17102440	JUAN LUIZ MORAIS DE SOUZA	2017 / 1	Matriculado		Ingressante	0 hrs	0 hrs	5 / 44	10.6	Ficha	Integralização
<input checked="" type="checkbox"/>	17102490	GABRIEL MARQUES ARAGAO	2017 / 1	Matriculado		Ingressante	0 hrs	0 hrs	5 / 44	10.6	Ficha	Integralização
<input checked="" type="checkbox"/>	17102467	GABRIEL HENRIQUE RIBEIRO E SILVA	2017 / 1	Matriculado		Ingressante	0 hrs	0 hrs	5 / 44	10.6	Ficha	Integralização
<input checked="" type="checkbox"/>	17102527	FRANCISCO RIBEIRO CASARIN	2017 / 1	Matriculado		Ingressante	0 hrs	0 hrs	5 / 44	10.6	Ficha	Integralização

©2010 - 2017 Cobalto

PT 15:30 26/06/2017

Sistema Cobalto

The screenshot displays the Cobalto system interface for UFPEL. The main navigation bar includes the COBALTO logo, UFPEL logo, and a search bar. The left sidebar contains a menu with options like 'Compras', 'e-Mail @UFPEL', 'Gestão Acadêmica', 'Cadastros', 'Aluno', 'Currículos', 'Cursos', 'Disciplinas', 'Disciplinas caracterizações', 'Enade', 'Equivalências', 'Informações de curso', 'Oferta Colegiado', 'Pré-requisitos', 'Prováveis formandos', 'Seguro', 'Consultas', 'Processos', 'Relatórios', 'Helpdesk', 'Mensagens', 'Processos Seletivos', 'Professor', 'PROGEP', 'Projetos de ensino', 'Projetos de pesquisa', 'Projetos unificados', and 'RAAD'.

The main content area shows the 'Gestão Acadêmica' > 'Cadastros' > 'Enade' > 'Inscrições' > 'Engenharia de Computação' > '2017' path. A red box highlights the 'Gerar arquivo ingressantes' button. Below this, a yellow warning message states: 'Atenção: Os números apresentados consideram disciplinas já cursadas e aquelas em que o aluno está matriculado (exceto 2017/2), e devem ser utilizados somente como referência. É responsabilidade do coordenador concluir se o aluno participará ou não do ENADE. A tela de integralização curricular desconsidera as cargas horárias que estão sendo cursadas pelo aluno.'

A table of students is displayed with columns: Alunos, Matrícula, Nome, Ingresso, Situação no curso, Pendência cadastral, Tipo, Fora do currí, Optativas, Obrigatórias, % Obrigatória, and Integralização. The table lists 15 students, all with 'Ingressante' status and '0 hrs' for 'Fora do currí'. A red arrow points to the 'Gerar arquivo ingressantes' button, and another red arrow points to the 'Save File' option in the file dialog.

A file dialog box is open, showing the file 'Engenharia de Computação_1102175.txt' which is a Text Document (209 bytes) from 'https://cobalto.ufpel.edu.br'. The dialog asks 'What should Firefox do with this file?' and offers two options: 'Open with Bloco de notas (default)' and 'Save File'. The 'Save File' option is selected. There are 'OK' and 'Cancel' buttons at the bottom.

©2010 - 2017 Cobalto

Sistema Cobalto

Cobalto - Gestão Acadêmica

https://cobalto.ufpel.edu.br/academico/cadastros/enade/inscreverSemestre/174

Search

Configurações

Sair do sistema

Cobalto

SISTEMA INTEGRADO DE GESTÃO

UFPEL

Esconder menu

buscar no menu

Relatar problema

UFPEL

Compras

e-Mail @UPel

Gestão Acadêmica

Cadastros

Aluno

Curriculos

Cursos

Disciplinas

Disciplinas caracterizações

Enade

Equivalências

Informações de curso

Oferta Colegiado

Pré-requisitos

Prováveis formandos

Seguro

Consultas

Processos

Relatórios

Helpdesk

Mensagens

Processos Seletivos

Professor

PROGEP

Projetos de ensino

Projetos de pesquisa

Projetos unificados

RAAD

Gestão Acadêmica

Cadastros

Enade

Inscrições

Engenharia de Computação

2017

Salvar

Gerar arquivo para uso no Sistema ENADE

Imprimir informações referência

Imprimir selecionados

Ajuda

Atenção: Os números apresentados consideram disciplinas já cursadas e aquelas em que o aluno está matriculado (exceto 2017/2), e devem ser utilizados somente como referência. É responsabilidade do coordenador concluir se o aluno participará ou não do ENADE. A tela de integralização curricular desconsidera as cargas horárias que estão sendo cursadas pelo aluno.

Filtro

Filtrar por

Possíveis concluintes

Alunos

	Matrícula	Aluno	Ingresso	Situação no curso	Pendência cadastral	Tipo	Fora do currí	Optativas	Obrigatórias	% Obrigatórie		
	11107270	CRISTIAN MARUAN BOSIN	2011 / 1	Matriculado		Não ingressant	102 hrs	340 hrs	44 / 44	100.0	Ficha	Integralização
	14103809	Henrique Iemos dos Santos	2014 / 1	Matriculado		Não ingressant	187 hrs	272 hrs	43 / 44	97.9	Ficha	Integralização
	11107274	PAULO HENRIQUE MARTINS	2011 / 1	Matriculado	Unidade Federativa, Município,	Não ingressant	119 hrs	476 hrs	43 / 44	97.9	Ficha	Integralização
	10102320	MARCOS ROBERTO PASQUALETTO BUENO	2010 / 1	Matriculado	Unidade Federativa, Município,	Não ingressant	323 hrs	374 hrs	43 / 44	97.9	Ficha	Integralização
	11100366	LUIS HENRIQUE JESKE MARTINS	2011 / 1	Matriculado		Não ingressant	34 hrs	340 hrs	43 / 44	97.9	Ficha	Integralização
	11108325	LEANDRO BRESCHIANI DAS NEVES	2011 / 1	Matriculado		Não ingressant	187 hrs	136 hrs	43 / 44	97.9	Ficha	Integralização
	12100858	PEDRO HENRIQUE GIOVANELLA MARCHI	2012 / 1	Matriculado	Unidade Federativa, Município,	Não ingressant	119 hrs	272 hrs	43 / 44	97.9	Ficha	Integralização
	11108712	GABRIEL PEGORARO GRUPPELLI	2011 / 1	Matriculado		Não ingressant	187 hrs	374 hrs	42 / 44	95.7	Ficha	Integralização
	12101200	LEONARDO DA ROSA SILVEIRA JOÃO	2012 / 1	Matriculado		Não ingressant	323 hrs	272 hrs	42 / 44	95.7	Ficha	Integralização
	10102299	ANDRÉ BASSO DE ALMEIDA	2010 / 1	Matriculado		Não ingressant	187 hrs	272 hrs	42 / 44	94.7	Ficha	Integralização
	10105156	GUILHERME DAVESAC GOEBEL	2010 / 1	Matriculado	Unidade Federativa, Município,	Não ingressant	306 hrs	272 hrs	42 / 44	94.7	Ficha	Integralização
	13104045	MATEUS SANTOS DE MELO	2013 / 1	Matriculado		Não ingressant	34 hrs	442 hrs	42 / 44	93.6	Ficha	Integralização

©2010 - 2017 Cobalto

PT

15:28

26/06/2017

Sistema Cobalto

Cobalto - Gestão Acadêmica x INEP Enade - Instituto Nacional de x +

https://cobalto.ufpel.edu.br/academico/cadastros/enade/inscreverSemestre/174

Esconder menu buscar no menu Relatar problema

UFPEL

- Compras
- e-Mail @UPel
- Gestão Acadêmica
 - Cadastros
 - Aluno
 - Curriculos
 - Cursos
 - Disciplinas
 - Disciplinas caracterizações
 - Enade
 - Equivalências
 - Informações de curso
 - Oferta Colegiado
 - Pré-requisitos
 - Prováveis formandos
 - Seguro
 - Consultas
 - Processos
 - Relatórios
 - Helpdesk
 - Mensagens
 - Processos Seletivos
 - Professor
 - PROGEP
 - Projetos de ensino
 - Projetos de pesquisa
 - Projetos unificados
 - RAAD
 - Acesso livre
 - Acesso ao Webmail UPel
 - Busca de e-mails
 - Busca de telefones
 - Certificados

Gestão Acadêmica Cadastros Enade Inscrições Engenharia de Computação 2017

Salvar Gerar arquivo para uso no Sistema ENADE Imprimir informações referência Imprimir selecionados ? Ajuda

Atenção: Os números apresentados consideram disciplinas já cursadas e aquelas em que o aluno está matriculado (exceto 2017/2), e devem ser utilizados somente como referência. É responsabilidade do coordenador concluir se o aluno participará ou não do ENADE. A tela de integralização curricular desconsidera as cargas horárias que estão sendo cursadas pelo aluno.

Filtro

Filtrar por Possíveis concluintes

Alunos

	Matricula	Aluno	Ingresso	Situação no curso	Pendência cadastral	Tipo	Fora do currí	Optativas	Obrigatórias	% Obrigatória		
<input checked="" type="checkbox"/>	11200591	PLÍNIO FINKENAUER JÚNIOR	2011 / 2	Matriculado	Unidade Federativa, Município, Ano ensino me	Não ingressant	748 hrs	306 hrs	41 / 44	91.5	Ficha	Integralização
<input checked="" type="checkbox"/>	13104275	DOUGLAS DA SILVEIRA ROCKE	2013 / 1	Matriculado	Unidade Federativa, Município, Ano ensino me	Não ingressant	306 hrs	0 hrs	26 / 44	56.4	Ficha	Integralização
<input checked="" type="checkbox"/>	13104040	GUSTAVO HENRIQUE SMANIOTTO	2013 / 1	Matriculado	Unidade Federativa, Município, Ano ensino me	Não ingressant	306 hrs	0 hrs	42 / 44	93.6	Ficha	Integralização
<input checked="" type="checkbox"/>	13201010	VICTOR HUGO BARROS	2013 / 2	Matriculado	Unidade Federativa, Município, Ano ensino me	Não ingressant	136 hrs	170 hrs	30 / 44	68.1	Ficha	Integralização
<input checked="" type="checkbox"/>	12100858	PEDRO HENRIQUE GIOVANELLA MARCHI	2012 / 1	Matriculado	Unidade Federativa, Município, Ano ensino me	Não ingressant	119 hrs	272 hrs	43 / 44	97.9	Ficha	Integralização
<input checked="" type="checkbox"/>	12102930	LUCAS REGO DA ROCHA	2012 / 1	Matriculado	Unidade Federativa, Município, Ano ensino me	Não ingressant	34 hrs	136 hrs	35 / 44	77.7	Ficha	Integralização
<input checked="" type="checkbox"/>	12102933	PATRICIA MORENO RIBEIRO	2012 / 1	Matriculado	Unidade Federativa, Município, Ano ensino me	Não ingressant	136 hrs	68 hrs	25 / 44	53.2	Ficha	Integralização
<input checked="" type="checkbox"/>	10105156	GUILHERME DAVESAC GOEBEL	2010 / 1	Matriculado	Unidade Federativa, Município, Ano ensino me	Não ingressant	306 hrs	272 hrs	42 / 44	94.7	Ficha	Integralização
<input checked="" type="checkbox"/>	12102936	RONEL ANGELO ZANOL JUNIOR	2012 / 1	Matriculado	Unidade Federativa, Município, Ano ensino me	Não ingressant	34 hrs	68 hrs	19 / 44	41.5	Ficha	Integralização
<input checked="" type="checkbox"/>	12101873	GUILHERME BARBOSA MANSKE	2012 / 1	Matriculado	Unidade Federativa, Município, Ano ensino me	Não ingressant	170 hrs	68 hrs	35 / 44	76.6	Ficha	Integralização
<input checked="" type="checkbox"/>	11108329	NAIGON MEDEIROS MARTINS	2011 / 1	Matriculado	Unidade Federativa, Município, Ano ensino me	Não ingressant	119 hrs	340 hrs	42 / 44	93.6	Ficha	Integralização
<input checked="" type="checkbox"/>	16105281	MURILO STEINMETZ BOHLKE	2016 / 1	Matriculado	Unidade Federativa, Município, Ano ensino me	Não ingressant	0 hrs	0 hrs	15 / 44	33.0	Ficha	Integralização
<input checked="" type="checkbox"/>	13104273	ANDRE LUIZ BANDEIRA BENITES	2013 / 1	Matriculado	Unidade Federativa, Município, Ano ensino me	Não ingressant	272 hrs	34 hrs	9 / 44	19.1	Ficha	Integralização
<input checked="" type="checkbox"/>	11107274	PAULO HENRIQUE MARTINS	2011 / 1	Matriculado	Unidade Federativa, Município, Ano ensino me	Concluinte	119 hrs	476 hrs	43 / 44	97.9	Ficha	Integralização
<input checked="" type="checkbox"/>	12102920	BRUNO CABREIRA GONCALVES	2012 / 1	Matriculado	Unidade Federativa, Município, Ano ensino me	Não ingressant	34 hrs	68 hrs	31 / 44	67.0	Ficha	Integralização
<input checked="" type="checkbox"/>	10102320	MARCOS ROBERTO PASQUALETTO BUENO	2010 / 1	Matriculado	Unidade Federativa, Município, Ano ensino me	Concluinte	323 hrs	374 hrs	43 / 44	97.9	Ficha	Integralização

©2010 - 2017 Cobalto

PT 16:14 26/06/2017

Sistema Cobalto

Login Cobalto - Gestão Acadêmica

https://cobalto.ufpel.edu.br/academico/cadastros/enade/inscreverSemestre/174

COBALTO
SISTEMA INTEGRADO DE GESTÃO

UNIVERSIDADE FEDERAL DE PERNAMBUCO
UFPEL

Configurações Sair do sistema

Esconder menu buscar no menu Relatar problema

Gestão Acadêmica > Cadastros > Enade > Inscrições > Engenharia de Computação > 2017

Salvar Gerar arquivo ingressantes **Gerar arquivo concluintes** Imprimir informações referência Imprimir selecionados Ajuda

Atenção: Os números apresentados consideram disciplinas já cursadas e aquelas em que o aluno está matriculado (exceto 2017/2), e devem ser utilizados somente como referência. É responsabilidade do coordenador concluir se o aluno participará ou não do ENADE. A tela de integralização curricular desconsidera as cargas horárias que estão sendo cursadas pelo aluno.

Filtro

Filtrar por Possíveis concluintes

Alunos

	Matricula	Aluno	Ingresso	Situação no curso	Pendência cadastral	Tipo	Fora do currí	Optativas	Obrigatórias	% Obrigatórias		
	11107270	CRISTIAN MARUAN BOSIN	2011 / 1	Matriculado		Não ingressant	102 hrs	340 hrs	44 / 44	100.0	Ficha	Integralização
<input checked="" type="checkbox"/>	11108325	LEANDRO BRESCHIANI DAS NEVES	2011 / 1	Matriculado		Concluinte	187 hrs	13				
<input checked="" type="checkbox"/>	11107274	PAULO HENRIQUE MARTINS	2011 / 1	Matriculado	Unidade Federativa, Município,	Concluinte	119 hrs	47				
	11100366	LUÍS HENRIQUE JESKE MARTINS	2011 / 1	Matriculado		Não ingressant	34 hrs	34				
<input checked="" type="checkbox"/>	10102320	MARCOS ROBERTO PASQUALETTO BUENO	2010 / 1	Matriculado	Unidade Federativa, Município,	Concluinte	323 hrs	37				
	12100858	PEDRO HENRIQUE GIOVANELLA MARCHI	2012 / 1	Matriculado	Unidade Federativa, Município,	Não ingressant	119 hrs	27				
<input checked="" type="checkbox"/>	14103809	Henrique lemos dos Santos	2014 / 1	Matriculado		Concluinte	187 hrs	27				
	11108712	GABRIEL PEGORARO GRUPPELLI	2011 / 1	Matriculado		Não ingressant	187 hrs	37				
<input checked="" type="checkbox"/>	12101200	LEONARDO DA ROSA SILVEIRA JOÃO	2012 / 1	Matriculado		Concluinte	323 hrs	27				
	10105156	GUILHERME DAVESAC GOEBEL	2010 / 1	Matriculado	Unidade Federativa, Município,	Não ingressant	306 hrs	27				
<input checked="" type="checkbox"/>	10102299	ANDRÉ BASSO DE ALMEIDA	2010 / 1	Matriculado		Concluinte	187 hrs	27				
	11108329	NAIGON MEDEIROS MARTINS	2011 / 1	Matriculado	Unidade Federativa, Município,	Não ingressant	119 hrs	34				

Engenharia de Computação_1102175.txt

You have chosen to open:

Engenharia de Computação_1102175.txt
which is: Text Document (404 bytes)
from: https://cobalto.ufpel.edu.br

What should Firefox do with this file?

☐ Open with Bloco de notas (default)

☒ Save File

☐ Do this automatically for files like this from now on.

OK Cancel



©2010 - 2017 Cobalto

14:19
19/07/2017

Computador

Compartilhar Exibir

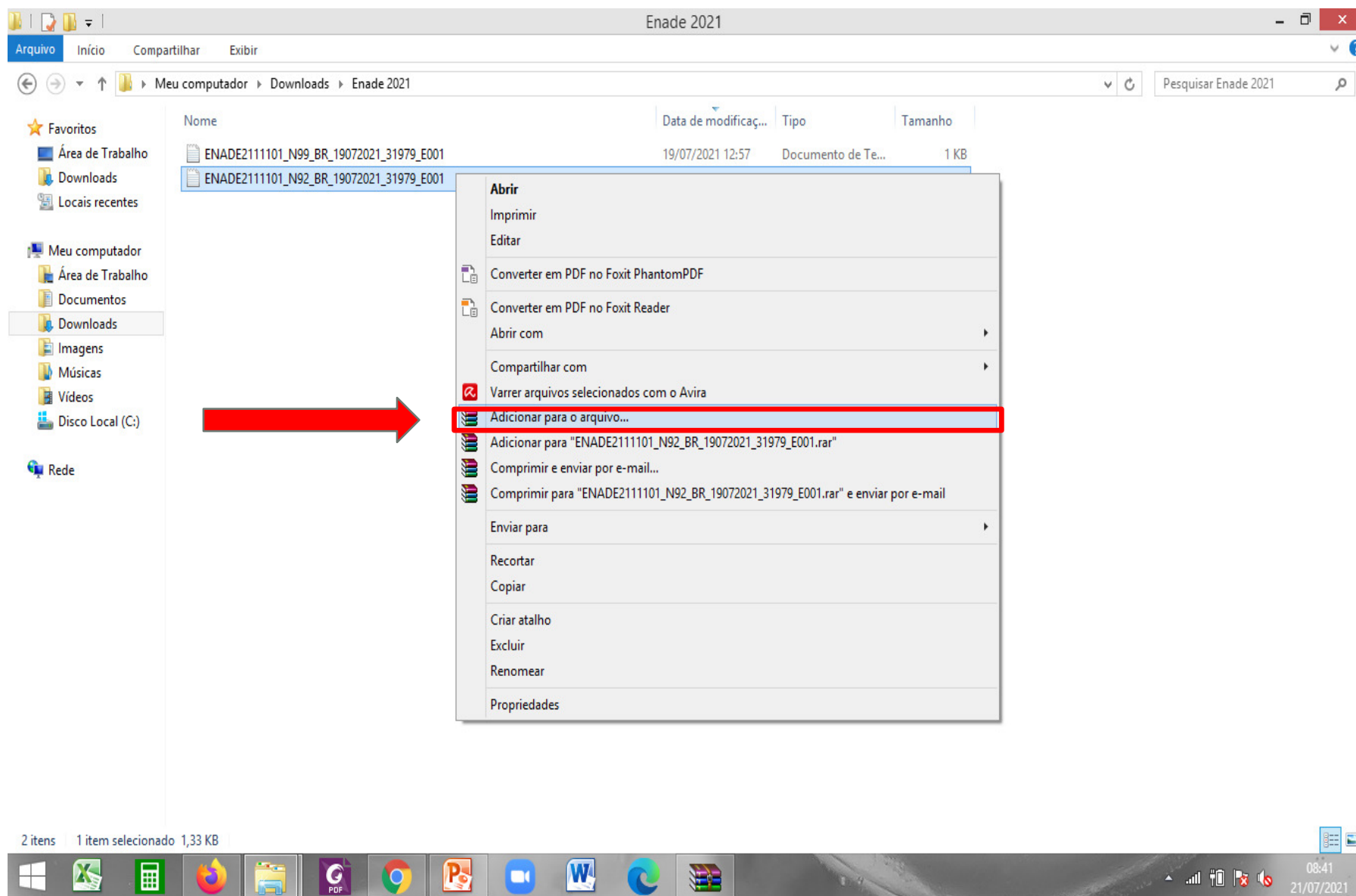
› Este Computador › Downloads › enade

	Nome	Data de modificação	Tipo	Tamanho
	 ENADE2411101_N92_BR_24072024_102306_E001	24/07/2024 10:58	Documento de Te...	1 KB
	 ENADE2411101_N99_BR_24072024_31978_E001	24/07/2024 10:59	Documento de Te...	1 KB
lo - visita in loco				
3:)				
ulação de Cursos				

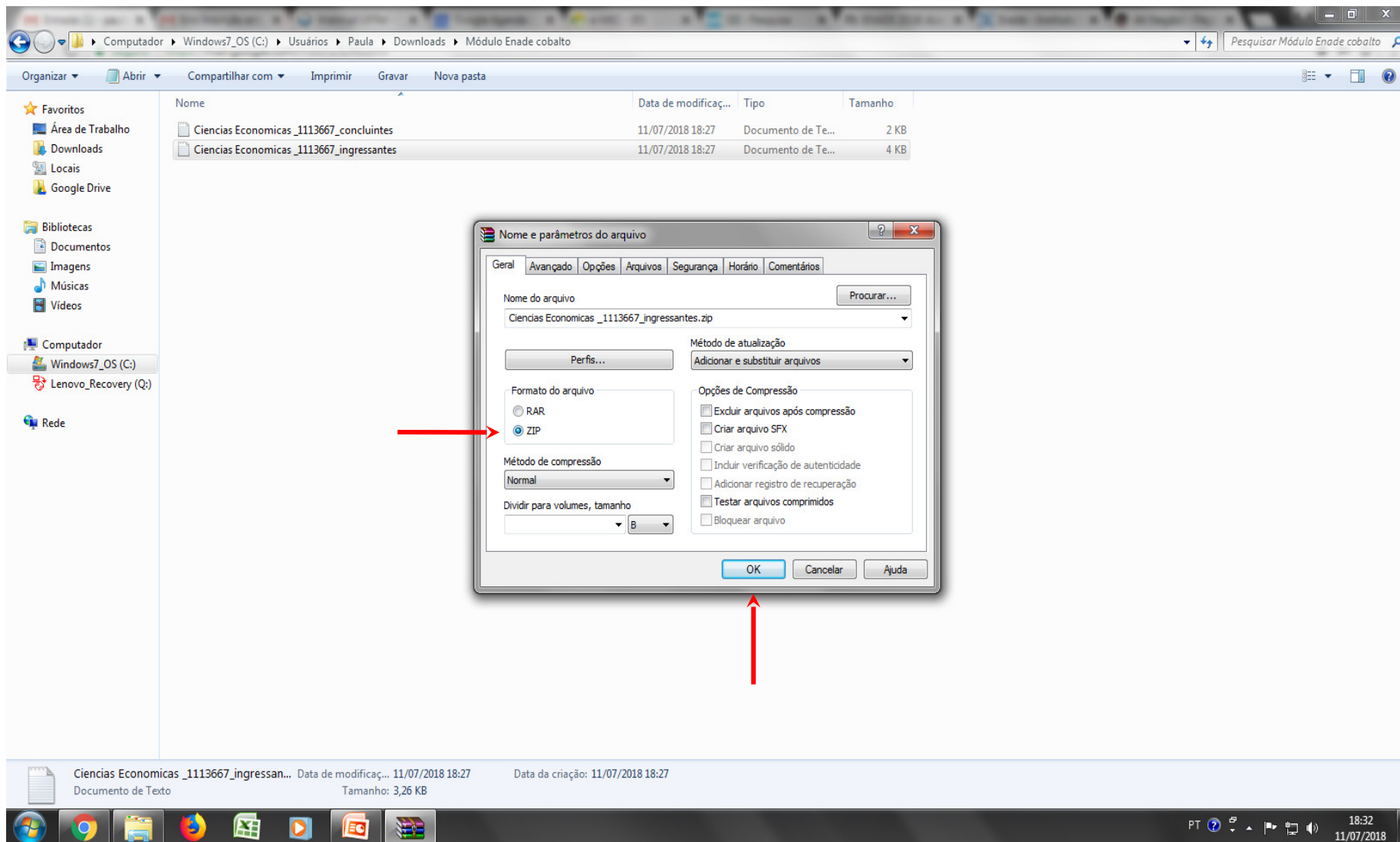
2 – Computador –

Zipar Arquivos (Ingressantes e Concluintes) gerados no Cobalto

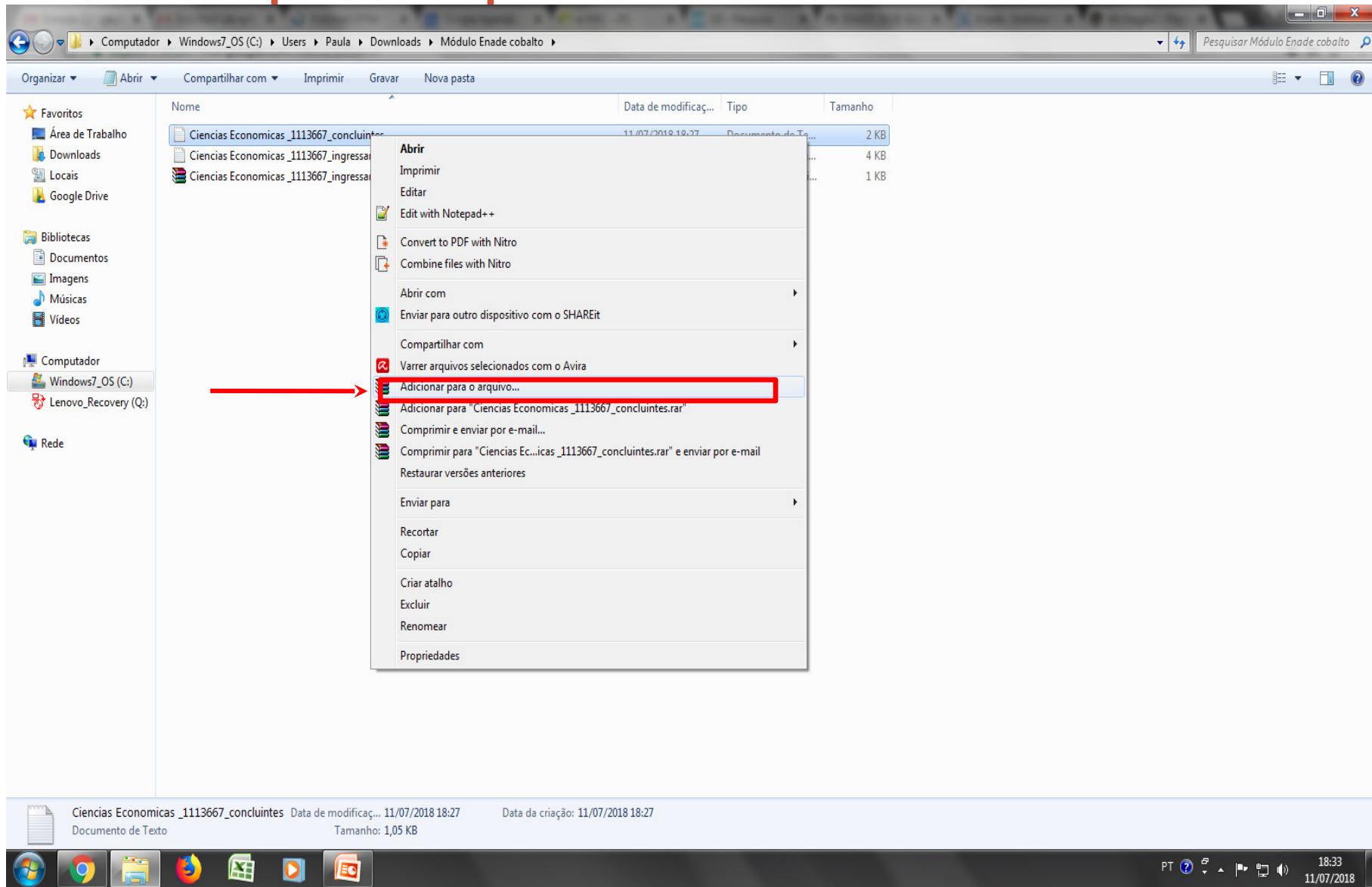
Como zipar arquivo retirado do Cobalto



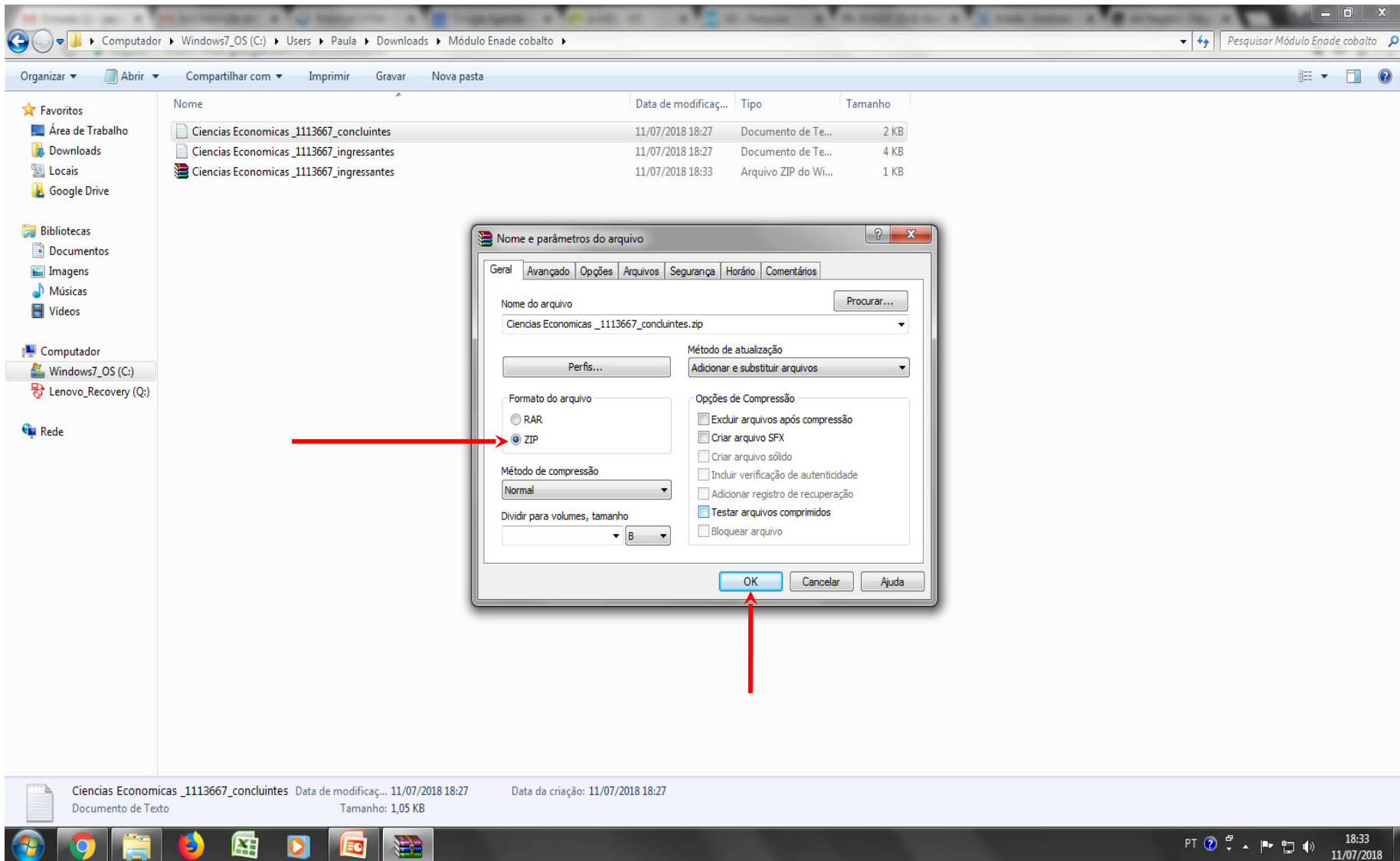
Como zipar arquivo retirado do Cobalto



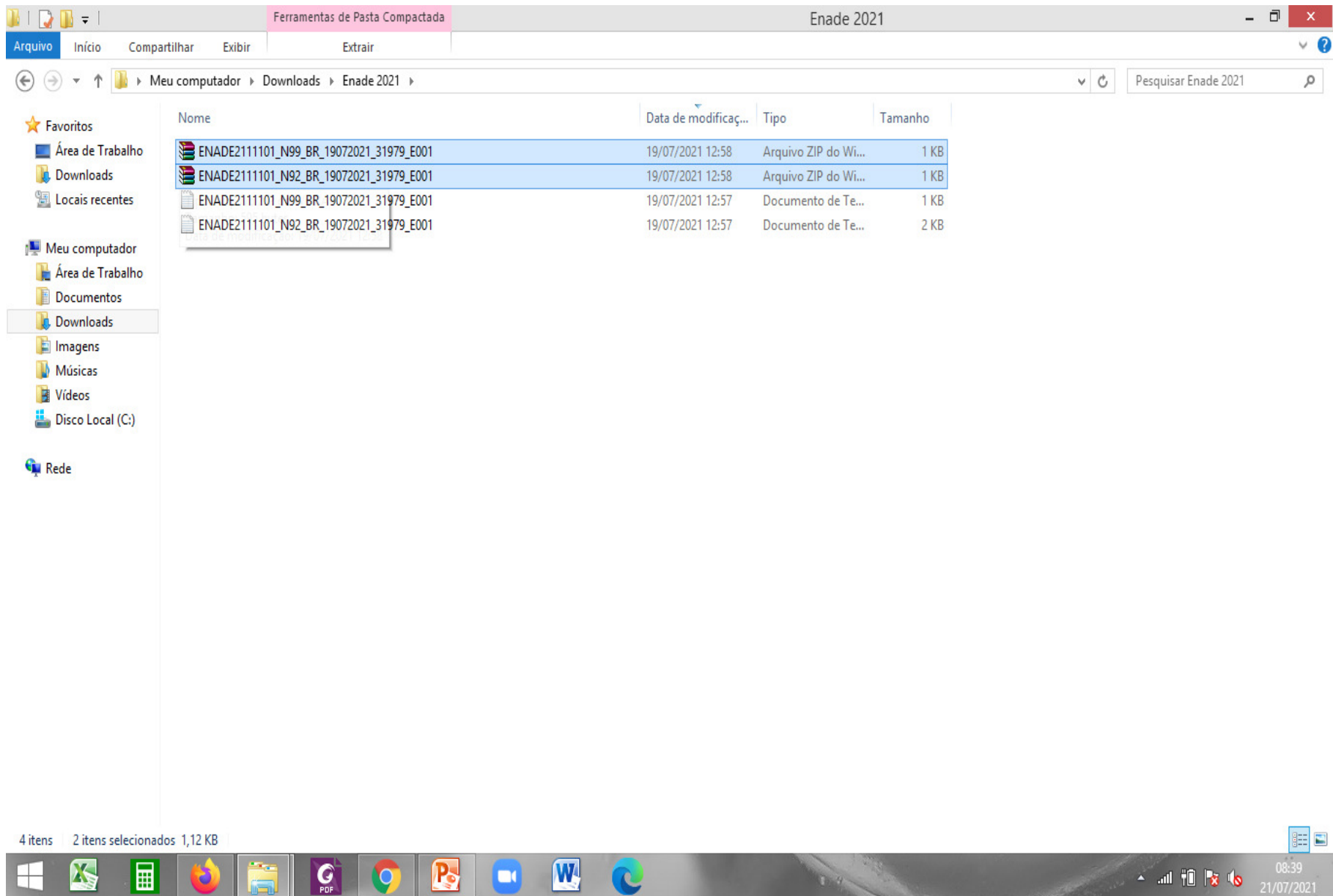
Como zipar arquivo retirado do Cobalto



Como zipar arquivo retirado do Cobalto



Como zipar arquivo retirado do Cobalto



3 - Sistema Enade

Sistema Enade - Interessantes

The screenshot displays the Enade system interface in a web browser. The browser's address bar shows the URL `enade.inep.gov.br/enade/#/inicial`. The top navigation bar includes the INEP logo and the word "Enade". Below this, a sidebar on the left contains a list of menu items: "Inicial", "Alterar Senha", "Editar Contatos", "Inscritos", "Inscrição ingressante", "Inscrição concluinte", "Inscrição em Lote" (highlighted with a red box), "Questionário do Coordenador", "Relatório", and "Dispensa estudante concluinte". The main content area is titled "Página Inicial" and displays a welcome message: "obrigado por acessar o sistema Enade." Below this, there are sections for "Orientações Gerais", "Página do Enade no Portal do Inep", "Facebook | Instagram | Twitter", "EM BREVE: App Enade", "Registre no Autoatendimento do Fale Conosco", and "Cronograma: confira as principais datas do Enade 2018". The bottom of the screen shows the Windows taskbar with various application icons and the system clock indicating 19:24 on 11/07/2018.

Edição vigente: 2018
Curso: 1
IES: 634-UNIVERSIDADE FEDERAL DE PELOTAS
Área de enquadramento: C
Perfil: COORDENADOR
Localidade: Pelotas-RS

Página Inicial

obrigado por acessar o sistema Enade.

Orientações Gerais

Acesse nossos canais de comunicação e fique por dentro de tudo!

Página do Enade no Portal do Inep
Informações e cronograma completos para você

Facebook | Instagram | Twitter
Notícias que você precisa saber

EM BREVE: App Enade

Tem dúvidas?

Registre no Autoatendimento do Fale Conosco

Cronograma: confira as principais datas do Enade 2018

25 de junho a 6 de julho – Verificação de acesso ao Sistema Enade
2 de julho a 12 de agosto – Enquadramento dos Cursos / Inscrições dos Estudantes Ingressantes e Concluintes Habilitados
13 a 31 de agosto – Retificação de Enquadramento e de Inscrições
14 de agosto a 21 de novembro – Cadastro dos Estudantes Concluintes
14 de agosto a 3 de setembro – Solicitação de Atendimento Especializado e/ou Específico
3 de setembro a 21 de novembro – Preenchimento do Questionário do Estudante
4 a 10 de setembro – Solicitação de Atendimento por Nome Social / Indicação do curso pelo Estudante de Dupla Graduação
9 de novembro – Divulgação dos Locais de Prova
25 de novembro – Aplicação do Exame
26 de novembro a 7 de dezembro – Preenchimento do Questionário do Coordenador de Curso
2 de dezembro a 7 de dezembro – Declaração de Estudantes em Situação Regular / Declaração de responsabilidade da IES

ene.inep.gov.br/enade/#/arquivoUsuarioProjeto

Educação | INEP - Instituto Nacional de Estudos e Pesquisas Educacionais Anísio Teixeira

1.19.1676 (80) 1.19.1465 (68)

PT 19:24 11/07/2018

Sistema Enade - Ingressantes

The screenshot displays the INEP Enade system interface. The left sidebar contains a menu with the following items: Inicial, Alterar Senha, Editar Contatos, Inscritos, Inscrição ingressante, Inscrição concluinte, **Inscrição em Lote** (highlighted with a red box), Questionário do Coordenador, Relatório, and Dispensa estudante concluinte. The main content area is titled 'Envios e Acompanhamentos' and includes a sub-header 'Envios Realizados'. Below this, there is a 'Filtros para Pesquisa' section and a table with columns: Arquivo, Período de Envio, Responsável, Envio, and Ações. The table contains several rows of data, but the content is mostly obscured by a large grey rectangle. At the bottom right of the table, there is a button labeled 'Novo Envio do Arquivo' (highlighted with a red box and a red arrow). The footer of the page shows the copyright information: '© MEC - Ministério da Educação | INEP - Instituto Nacional de Estudos e Pesquisas Educacionais Anísio Teixeira' and the date '11/07/2018'.

Edição vigente: 2018
Curso: 1
IES: 634-UNIVERSIDADE FEDERAL DE PELOTAS
Área de enquadramento:
Perfil: COORDENADOR
Localidade: Pelotas-RS

Envios e Acompanhamentos

Realize o envio dos dados via upload de arquivo, com formato TXT e compactado via ZIP. Após este procedimento, acompanhe seus andamentos e informações (fases, resultados, erros).

Envios Realizados

Filtros para Pesquisa

Arquivo	Período de Envio	Responsável	Envio	Ações
[811				
[768				
[751				
[403				
[206				
[209				
[204				

1 - 7 de 7 itens

10 itens/pág.

Novo Envio do Arquivo

© MEC - Ministério da Educação | INEP - Instituto Nacional de Estudos e Pesquisas Educacionais Anísio Teixeira
1.19.1676 (:80) 1.0.709 (209)
PT 18:38 11/07/2018

Sistema Enade - Ingressantes

The screenshot displays the Enade system interface within a web browser. The browser's address bar shows the URL `enade.inep.gov.br/enade/#/arquivoForm`. The top navigation bar includes links for 'Participe', 'Serviços', 'Legislação', and 'Canais'. The sidebar on the left contains a menu with the following items: 'Inicial', 'Alterar Senha', 'Editar Contatos', 'Inscritos', 'Inscrição ingressante', 'Inscrição concluinte', 'Inscrição em Lote' (highlighted with a red rectangle), 'Questionário do Coordenador', 'Relatório', and 'Dispensa estudante concluinte'. The main content area is titled 'Envios e Acompanhamentos' and includes a section for 'Realizar Envio do Arquivo'. This section contains a form with a label 'Arquivo: *' and a button 'Escolher arquivo'. Below the form, there is an 'Informativo' section with text about errors in the registration process and a link to a document titled 'Documentos modelos para inscrições em lote de ingressantes (N92)'. The footer of the page shows the copyright information: '© MEC - Ministério da Educação | INEP - Instituto Nacional de Estudos e Pesquisas Educacionais Anísio Teixeira'.

eneade.inep.gov.br/enade/#/arquivoForm

Apps Bolsas - Portal CNPq REVALIDA Pergamum Webmail UFPel :: Ber Coordenação de Tec Sisu Gestão Portal de Acompanh Pareceres da Câmara Protocolo Integrado Universidade estadu >> Outros favoritos

BRASIL Acesso à informação Participe Serviços Legislação Canais

inep Enade

Edição vigente: 2018 IES: 634-UNIVERSIDADE F Perfil: COORDENADOR
Curso: 111 Área de enquadramento: Localidade: Pelotas-RS

Envios e Acompanhamentos

Preencha corretamente os itens obrigatórios para realizar a operação.

Realizar Envio do Arquivo

Dados do Envio do Arquivo

Arquivo: *

Escolher arquivo

Voltar Realizar Envio do Arquivo

Informativo

Tendo em vista o elevado número de erros identificados pelo Inep nos processos de inscrição em lote realizados desde o dia 02/07/2018, apresentam-se as orientações abaixo. Reforça-se, ainda, a indicação de consulta aos documentos modelo para inscrições em lote, disponíveis nesta página, e a participação no Curso de Capacitação sobre o Enade para Pesquisadores Educacionais Institucionais e Coordenadores de Curso, disponível no endereço: <http://enade.caeddigital.net>.

Documentos modelos para inscrições em lote de ingressantes (N92)

Estrutura do arquivo de importação
[Exemplo de arquivo N92](#)

ORIENTAÇÕES PARA INSCRIÇÕES EM LOTE DE INGRESSANTES

© MEC - Ministério da Educação | INEP - Instituto Nacional de Estudos e Pesquisas Educacionais Anísio Teixeira

1.19.1676 (:80) 1.0.709 (209)

PT 18:38 11/07/2018

Sistema Enade - Ingressantes

The screenshot displays the Enade system interface. The sidebar on the left contains a menu with the following items: Inicial, Alterar Senha, Editar Contatos, Inscritos, Inscrição ingressante, Inscrição concluinte, **Inscrição em Lote** (highlighted with a red box), Questionário do Coordenador, Relatório, and Dispensa estudante concluinte. The main content area is titled 'Envios e Acompanhamentos' and includes a section for 'Realizar Envio do Arquivo'. This section contains a form with the following fields: 'Dados do Envio do Arquivo', 'Período de Envio: *' (highlighted with a red box), and a dropdown menu for 'Seleção'. The dropdown menu shows two options: 'N92 - [1811101] ENADE - Inscrição Ingressantes: 02/07/2018 a 12/08/2018' and 'N99 - [1811101] ENADE - Inscrição Regulares Concluintes: 02/07/2018 a 12/08/2018'. Below the form, there is an 'Informativo' section with text about the system and a 'Documentos modelos para inscrições em lote de ingressantes (N92)' section with links to 'Estrutura do arquivo de importação' and 'Exemplo de arquivo N92'. The bottom of the page features a footer with the text '© MEC - Ministério da Educação | INEP - Instituto Nacional de Estudos e Pesquisas Educacionais Anísio Teixeira' and a status bar showing the date '11/07/2018' and time '18:38'.

eneade.inep.gov.br/enade/#/arquivoForm

Apps Bolsas - Portal CNPq REVALIDA Pergamum Webmail UFPel :: Ber Coordenação de Tec Sisu Gestão Portal de Acompanh Pareceres da Câmara Protocolo Integrado Universidade estadual Outros favoritos

BRASIL Acesso à informação Participe Serviços Legislação Canais

inep Enade

Edição vigente: 2018 IES: 634-UNIVERSIDADE FEDERAL DE PELOTAS Perfil: COORDENADOR
Curso: Área de enquadramento: Localidade: Pelotas-RS

Envios e Acompanhamentos

Preencha corretamente os itens obrigatórios para realizar a operação.

Realizar Envio do Arquivo

Dados do Envio do Arquivo

O resultado da operação de envio do arquivo deverá ser consultado no ícone Q, na tela de listagem de envios e acompanhamentos:

Período de Envio: *

Seleção

Seleção

N92 - [1811101] ENADE - Inscrição Ingressantes: 02/07/2018 a 12/08/2018

N99 - [1811101] ENADE - Inscrição Regulares Concluintes: 02/07/2018 a 12/08/2018

Voltar Realizar Envio do Arquivo

Informativo

Tendo em vista o elevado número de erros identificados pelo Inep nos processos de inscrição em lote realizados desde o dia 02/07/2018, apresentam-se as orientações abaixo. Reforça-se, ainda, a indicação de consulta aos documentos modelo para inscrições em lote, disponíveis nesta página, e a participação no Curso de Capacitação sobre o Enade para Pesquisadores Educacionais Institucionais e Coordenadores de Curso, disponível no endereço: <http://enade.caeddigital.net>.

Documentos modelos para inscrições em lote de ingressantes (N92)

Estrutura do arquivo de importação

Exemplo de arquivo N92

ORIENTAÇÕES PARA INSCRIÇÕES EM LOTE DE INGRESSANTES

© MEC - Ministério da Educação | INEP - Instituto Nacional de Estudos e Pesquisas Educacionais Anísio Teixeira

1.19.1676 (:80) 1.0.709 (209)

PT 18:38 11/07/2018

Sistema Enade - Ingressantes

eneade.inep.gov.br/enade/#/arquivoForm

BRASIL Acesso à informação Participe Serviços Legislação Canais

inep Enade


Edição vigente: 2018 IES: 634-UNIVERSIDADE FEDERAL DE PELOTAS Perfil: COORDENADOR
Curso: **ANÁLISE DE SISTEMAS DE INFORMAÇÃO** Área de enquadramento: Localidade: Pelotas-RS

Envios e Acompanhamentos

Preencha corretamente os itens obrigatórios para realizar a operação.


Realizar Envio do Arquivo



Dados do Envio do Arquivo

O resultado da operação de envio do arquivo deverá ser consultado no ícone , na tela de listagem de envios e acompanhamentos:

Período de Envio: **N92 - [1811101] ENADE - Inscrição Ingressantes: 02/07/2018 a 12/08/2018**

Arquivo: *



 Escolher arquivo

 Voltar  Realizar Envio do Arquivo

Informativo

Tendo em vista o elevado número de erros identificados pelo Inep nos processos de inscrição em lote realizados desde o dia 02/07/2018, apresentam-se as orientações abaixo. Reforça-se, ainda, a indicação de consulta aos documentos modelo para inscrições em lote, disponíveis nesta página, e a participação no Curso de Capacitação sobre o Enade para Pesquisadores Educacionais Institucionais e Coordenadores de Curso, disponível no endereço: <http://enade.caeddigital.net>.

Documentos modelos para inscrições em lote de ingressantes (N92)

 Estrutura do arquivo de importação
 Exemplo de arquivo N92

ORIENTAÇÕES PARA INSCRIÇÕES EM LOTE DE INGRESSANTES

© MEC - Ministério da Educação | INEP - Instituto Nacional de Estudos e Pesquisas Educacionais Anísio Teixeira

1.19.1676 (:80) 1.0.709 (209)

PT 18:39 11/07/2018

Computador

Ferramentas de Pasta Compactada

Enade 2021

Arquivo Início Compartilhar Exibir Extrair

Meu computador > Downloads > Enade 2021

Pesquisar Enade 2021

Nome	Data de modificaç...	Tipo	Tamanho
ENADE2111101_N99_BR_19072021_31979_E001	21/07/2021 08:43	Arquivo ZIP do Wi...	1 KB
ENADE2111101_N92_BR_19072021_31979_E001	21/07/2021 08:43	Arquivo ZIP do Wi...	1 KB

N92 – Arquivo ZIPADO de Ingressantes

2 itens 1 item selecionado 595 bytes

08:44
21/07/2021

Sistema Enade - Ingressantes

The screenshot displays the Enade system interface within a web browser. The browser's address bar shows the URL `enade.inep.gov.br/enade/#!/arquivoForm`. The top navigation bar includes links for 'Participe', 'Serviços', 'Legislação', and 'Canais'. The left sidebar contains a menu with options like 'Inicial', 'Alterar Senha', 'Editar Contatos', 'Inscritos', 'Inscrição ingressante', 'Inscrição concluinte', 'Inscrição em Lote' (highlighted with a red box), 'Questionário do Coordenador', 'Relatório', and 'Dispensa estudante concluinte'. The main content area is titled 'Envios e Acompanhamentos' and includes a section for 'Realizar Envio do Arquivo'. This section contains a form with the following fields: 'Dados do Envio do Arquivo' (with a note about consulting the search icon), 'Período de Envio' (set to 'N92 - [1811101] ENADE - Inscrição Ingressantes: 02/07/2018 a 12/08/2018'), and 'Arquivo' (with the file 'Ciencias Economicas _1113667_ingressantes.zip' and a button to 'Escolher arquivo'). At the bottom of the form are buttons for 'Voltar' and 'Realizar Envio do Arquivo', with a red arrow pointing to the latter. Below the form is an 'Informativo' section with text about common errors and a link to a document model page. The footer of the page includes the text '© MEC - Ministério da Educação | INEP - Instituto Nacional de Estudos e Pesquisas Educacionais Anísio Teixeira' and the date '11/07/2018'.

enade.inep.gov.br/enade/#!/arquivoForm

BRASIL Acesso à informação Participe Serviços Legislação Canais

Enade


Edição vigente: 2018 IES: 634-UNIVERSIDADE FEDERAL DE PELOTAS Perfil: COORDENADOR
Curso: Área de enquadramento: CÍNCIAS ECONÔMICAS Localidade: Pelotas-RS

Envios e Acompanhamentos

Preencha corretamente os itens obrigatórios para realizar a operação.

Realizar Envio do Arquivo


Dados do Envio do Arquivo

O resultado da operação de envio do arquivo deverá ser consultado no ícone , na tela de listagem de envios e acompanhamentos:

Período de Envio: *

N92 - [1811101] ENADE - Inscrição Ingressantes: 02/07/2018 a 12/08/2018

Arquivo: *



Ciencias Economicas _1113667_ingressantes.zip  Escolher arquivo

[Voltar](#) [Realizar Envio do Arquivo](#)

Informativo

Tendo em vista o elevado número de erros identificados pelo Inep nos processos de inscrição em lote realizados desde o dia 02/07/2018, apresentam-se as orientações abaixo. Reforça-se, ainda, a indicação de consulta aos documentos modelo para inscrições em lote, disponíveis nesta página, e a participação no Curso de Capacitação sobre o Enade para Pesquisadores Educacionais Institucionais e Coordenadores de Curso, disponível no endereço: <http://enade.caedigital.net>.

Documentos modelos para inscrições em lote de ingressantes (N92)

 Estrutura do arquivo de importação
 Exemplo de arquivo N92

ORIENTAÇÕES PARA INSCRIÇÕES EM LOTE DE INGRESSANTES

© MEC - Ministério da Educação | INEP - Instituto Nacional de Estudos e Pesquisas Educacionais Anísio Teixeira 1.19.1676 (-80) 1.0.709 (209)

PT 18:39 11/07/2018

Sistema Enade - Concluintes

Enade


Edição vigente: 2018
Curso: [selecionado]
IES: 634-UNIVERSIDADE FEDERAL DE PELOTAS
Área de enquadramento: C [selecionado]
Perfil: COORDENADOR
Localidade: Pelotas-RS

Envios e Acompanhamentos

Preencha corretamente os itens obrigatórios para realizar a operação.

Realizar Envio do Arquivo

Dados do Envio do Arquivo

O resultado da operação de envio do arquivo deverá ser consultado no ícone , na tela de listagem de envios e acompanhamentos:

Período de Envio: *

Selecione

Selecione

N92 - [1811101] ENADE - Inscrição Ingressantes: 02/07/2018 a 12/08/2018


N99 - [1811101] ENADE - Inscrição Regulares Concluintes: 02/07/2018 a 12/08/2018


Voltar Realizar Envio do Arquivo

Informativo

Tendo em vista o elevado número de erros identificados pelo Inep nos processos de inscrição em lote realizados desde o dia 02/07/2018, apresentam-se as orientações abaixo. Reforça-se, ainda, a indicação de consulta aos documentos modelo para inscrições em lote, disponíveis nesta página, e a participação no Curso de Capacitação sobre o Enade para Pesquisadores Educacionais Institucionais e Coordenadores de Curso, disponível no endereço: <http://enade.caeddigital.net>.

Documentos modelos para inscrições em lote de ingressantes (N92)

 Estrutura do arquivo de importação

 Exemplo de arquivo N92

ORIENTAÇÕES PARA INSCRIÇÕES EM LOTE DE INGRESSANTES

© MEC - Ministério da Educação | INEP - Instituto Nacional de Estudos e Pesquisas Educacionais Anísio Teixeira

1.19.1676 (:80) 1.0.709 (209)

PT 18:41 11/07/2018

Sistema Enade - Concluintes

Enade

Edição vigente: 2018
Curso: []
IES: 634-UNIVERSIDADE FEDERAL DE PELOTAS
Área de enquadramento: []
Perfil: COORDENADOR
Localidade: Pelotas-RS

Envios e Acompanhamentos

Preencha corretamente os itens obrigatórios para realizar a operação.

Realizar Envio do Arquivo

Dados do Envio do Arquivo

O resultado da operação de envio do arquivo deverá ser consultado no ícone **Q**, na tela de listagem de envios e acompanhamentos:

Período de Envio: *

N99 - [1811101] ENADE - Inscrição Regulares Concluintes: 02/07/2018 a 12/08/2018

Arquivo: *

Ciencias Economicas _1113667_concluintes.zip **Escolher arquivo**

Realizar Envio do Arquivo

Informativo

Tendo em vista o elevado número de erros identificados pelo Inep nos processos de inscrição em lote realizados desde o dia 02/07/2018, apresentam-se as orientações abaixo. Reforça-se, ainda, a indicação de consulta aos documentos modelo para inscrições em lote, disponíveis nesta página, e a participação no Curso de Capacitação sobre o Enade para Pesquisadores Educacionais Institucionais e Coordenadores de Curso, disponível no endereço: <http://enade.caedigital.net>.

Documentos modelos para inscrições em lote de ingressantes (N92)

Estrutura do arquivo de importação
Exemplo de arquivo N92

ORIENTAÇÕES PARA INSCRIÇÕES EM LOTE DE INGRESSANTES

© MEC - Ministério da Educação | INEP - Instituto Nacional de Estudos e Pesquisas Educacionais Anísio Teixeira

1.19.1676 (:80) 1.19.1465 (68)

PT 18:42 11/07/2018

Computador

Ferramentas de Pasta Compactada

Enade 2021

Arquivo Início Compartilhar Exibir Extrair

Meu computador > Downloads > Enade 2021

Pesquisar Enade 2021

Nome	Data de modificaç...	Tipo	Tamanho
ENADE2111101_N99_BR_19072021_31979_E001	21/07/2021 08:43	Arquivo ZIP do Wi...	1 KB
ENADE2111101_N92_BR_19072021_31979_E001	21/07/2021 08:43	Arquivo ZIP do Wi...	1 KB

N99 – Arquivos de Concluintes!

2 itens 1 item selecionado 561 bytes

08:47 21/07/2021

Sistema Enade

The screenshot displays the Enade system interface in a web browser. The address bar shows the URL `enade.inep.gov.br/enade/#/arquivoForm`. The browser's toolbar includes various icons and a search bar. The Enade system header features the INEP logo and navigation links such as 'Participe', 'Serviços', 'Legislação', and 'Canais'. A sidebar on the left contains a menu with options like 'Inicial', 'Alterar Senha', 'Editar Contatos', 'Inscritos', 'Inscrição ingressante', 'Inscrição concluinte', 'Inscrição em Lote' (highlighted with a red box), 'Questionário do Coordenador', 'Relatório', and 'Dispensa estudante concluinte'. The main content area shows a success message: 'Sucesso ao salvar' with the text 'Operação realizada com SUCESSO!' and a 'Fechar' button. Below this, the 'Envios e Acompanhamento' section is visible, containing a form for 'Dados do Envio do Arquivo'. The form includes a 'Período de Envio' dropdown set to 'N92 - [1811101] ENADE - Inscrição Ingressantes: 02/07/2018 a 12/08/2018' and an 'Arquivo' field with the file 'Ciencias Economicas _1113667_ingressantes.zip'. Buttons for 'Escolher arquivo', 'Voltar', and 'Realizar Envio do Arquivo' are present. An 'Informativo' section provides additional context, and a 'Documentos modelos para inscrições em lote de ingressantes (N92)' section lists 'Estrutura do arquivo de importação' and 'Exemplo de arquivo N92'. The footer includes the copyright notice '© MEC - Ministério da Educação | INEP - Instituto Nacional de Estudos e Pesquisas Educacionais Anísio Teixeira' and the system version '1.19.1676 (:80) 1.0.709 (209)'. The taskbar at the bottom shows various application icons and the system clock indicating 18:39 on 11/07/2018.

Enade

Perfil: COORDENADOR
Localidade: Pelotas-RS

Sucesso ao salvar

Operação realizada com SUCESSO!

Fechar

Envios e Acompanhamento

Preencha corretamente os itens obrigatórios

Dados do Envio do Arquivo

O resultado da operação de envio do arquivo deverá ser consultado no ícone **Q**, na tela de listagem de envios e acompanhamentos:

Período de Envio: *

N92 - [1811101] ENADE - Inscrição Ingressantes: 02/07/2018 a 12/08/2018

Arquivo: *

Ciencias Economicas _1113667_ingressantes.zip

Escolher arquivo

Voltar Realizar Envio do Arquivo

Informativo

Tendo em vista o elevado número de erros identificados pelo Inep nos processos de inscrição em lote realizados desde o dia 02/07/2018, apresentam-se as orientações abaixo. Reforça-se, ainda, a indicação de consulta aos documentos modelo para inscrições em lote, disponíveis nesta página, e a participação no Curso de Capacitação sobre o Enade para Pesquisadores Educacionais Institucionais e Coordenadores de Curso, disponível no endereço: <http://enade.caeddigital.net>.

Documentos modelos para inscrições em lote de ingressantes (N92)

Estrutura do arquivo de importação

Exemplo de arquivo N92

ORIENTAÇÕES PARA INSCRIÇÕES EM LOTE DE INGRESSANTES

© MEC - Ministério da Educação | INEP - Instituto Nacional de Estudos e Pesquisas Educacionais Anísio Teixeira

1.19.1676 (:80) 1.0.709 (209)

PT 18:39 11/07/2018

Sistema Enade - Ingressantes

- Essa tela de “Sucesso” (slide 127) diz respeito à primeira fase da inscrição em lote de alunos, onde é verificado o formato (.txt zipado = .zip) e tamanho (até 2MB) do arquivo inserido no sistema Enade.
- Após, o sistema Enade muda de tela, conforme slide 130, e inicia a análise do conteúdo do arquivo, podendo indicar **erros** que rejeitarão a inscrição de todos alunos que constam no documento, ou **avisos** que, mesmo ocorrendo, o sistema efetua a inscrição dos alunos, servindo apenas como alerta para o controle das inscrições pelo coordenador.


































Sistema Enade - Ingressantes

- Somente após essa segunda análise é que a importação do arquivo em lote está concluída.
- Logo, a coordenação deve verificar se houve ou não erro no processo, conforme mostrado nos slides seguintes, além de **verificar nos menus “Inscrição Ingressantes – Pesquisar inscritos” e “Inscrição Concluintes - Pesquisar inscritos” se todos os alunos que estavam no arquivo em lote constam no sistema Enade.**

Sistema Enade - Ingressantes

Envios e Acompanhamentos

Realize o envio dos dados via upload de arquivo, com formato TXT e compactado via ZIP. Após este procedimento, acompanhe seus andamentos e informações (fases, resultados, erros).

Envios Realizados				
Filtros para Pesquisa				
Arquivo	Período de Envio	Responsável	Envio	Ações
[823] ENADE1811101_N92_BR	N92 - [1811101] ENADE - Inscrição Ingressantes: 02/07/2018 a 12/08/2018		11/07/2018 18:37:40	  
[841] ENADE1811101_N92_BR	N92 - [1811101] ENADE - Inscrição Ingressantes: 02/07/2018 a 12/08/2018		11/07/2018 15:34:56	  
[842] ENADE1811101_N92_BR	N92 - [1811101] ENADE - Inscrição Ingressantes: 02/07/2018 a 12/08/2018		11/07/2018 15:34:56	  
[843] ENADE1811101_N92_BR	N92 - [1811101] ENADE - Inscrição Ingressantes: 02/07/2018 a 12/08/2018		11/07/2018 15:34:56	  
[844] ENADE1811101_N92_BR	N92 - [1811101] ENADE - Inscrição Ingressantes: 02/07/2018 a 12/08/2018		11/07/2018 15:34:56	  
[845] ENADE1811101_N92_BR	N92 - [1811101] ENADE - Inscrição Ingressantes: 02/07/2018 a 12/08/2018		11/07/2018 15:34:56	  
[846] ENADE1811101_N92_BR	N92 - [1811101] ENADE - Inscrição Ingressantes: 02/07/2018 a 12/08/2018		11/07/2018 15:34:56	  
[847] ENADE1811101_N92_BR	N92 - [1811101] ENADE - Inscrição Ingressantes: 02/07/2018 a 12/08/2018		11/07/2018 15:34:56	  
[848] ENADE1811101_N92_BR	N92 - [1811101] ENADE - Inscrição Ingressantes: 02/07/2018 a 12/08/2018		11/07/2018 15:34:56	  
[849] ENADE1811101_N92_BR	N92 - [1811101] ENADE - Inscrição Ingressantes: 02/07/2018 a 12/08/2018		11/07/2018 15:34:56	  
[850] ENADE1811101_N92_BR	N92 - [1811101] ENADE - Inscrição Ingressantes: 02/07/2018 a 12/08/2018		11/07/2018 15:34:56	  

1 8 de 8 itens

Novo Envio do Arquivo

© MEC - Ministério da Educação | INEP - Instituto Nacional de Estudos e Pesquisas Educacionais Anísio Teixeira

1.19.1676 (:80) 1.0.709 (209)

PT 18:40 11/07/2018

Sistema Enade

- Para identificar o erro que ocorreu, o coordenador deve clicar no símbolo correspondente à folha de documento, situada na lateral direita do arquivo importado.
- Cada aluno (CPF) representa uma linha no arquivo que sai do módulo Enade do Cobalto e é inserido no sistema Enade.

Sistema Enade

- O programa "Notepad ++" auxilia na visualização do arquivo retirado do módulo Enade no Cobalto para encontrar o(s) aluno(s) que está(ão) causando erro na importação do arquivo em lote.
- Esse programa vai apresentar o arquivo .txt por linhas, e cada uma dessas linhas representa um aluno (verificar a coluna correspondente ao CPF - 5º dado 'NU_CPF').
- O sistema Enade, quando indica erros no arquivo, apresenta a linha onde eles se encontram, logo a coordenação pode comparar os dois arquivos e efetuar as correções necessárias.

Sistema Enade

C:\Users\vp411231\Downloads\enade\ENADE2411101_N92_BR_24072024_102306_E001.txt - Notepad++

Arquivo Editar Localizar Visualizar Formatar Linguagem Configurações Ferramentas Macro Executar Plugins Janela ?



ENADE2411101_N99_BR_23072024_31978_E001(1).txt

ENADE2411101_N92_BR_24072024_102306_E001.txt

	CO_PROJETO;TP_ORIGEM;CO_IES;CO_CURSO;NU_CPF;NU_ANO_FIM_ENSINO_MEDIO;CO_TURNO_GRADUACAO;NU_PERCENTUAL_INTEGRALIZACAO;NU_ANO_INICIO_GRADUACAO;NU_SEMESTRE_INICIO_GRADUACAO
1	
2	2411101;E;634;102306;05118401011;2021;3;80.2;2024;1



Sistema Enade

← → ↻ Não seguro | enade.inep.gov.br/enade/#/arquivoDetalhes/823

Apps Bolsas - Portal CNPq REVALIDA Pergamum Webmail UFPEL: Bel Coordenação de Tec Sisu Gestão Portal de Acompanh Pareceres da Câmara Protocolo Integrado Universidade estadu » Outros favoritos

BRASIL Acesso à informação Participe Serviços Legislação Canais

INEP Enade

- Inicial
- Alterar Senha
- Editar Contatos
- Inscritos
- Inscrição ingressante
- Inscrição concluinte
- Inscrição em Lote**
- Questionário do Coordenador
- Relatório
- Dispensa estudante concluinte

Leiaute: [92] N92 Projeto: [1811101] ENADE (2018) Evento: [88] Inscrição Ingressantes: 02/07/2018 a 12/08/2018

Andamento do Arquivo

11/07/2018 18:37:40 - Recebimento do arquivo iniciado
11/07/2018 18:37:40 - Recebimento do arquivo concluído
11/07/2018 18:37:54 - Validação sintática iniciada
11/07/2018 18:37:55 - Validação sintática concluída
11/07/2018 18:37:55 - Validação semântica iniciada
11/07/2018 18:37:59 - Validação semântica concluída
11/07/2018 18:37:59 - Carga de dados iniciada
11/07/2018 18:37:59 - Carga de dados concluída

11/07/2018 18:37:55 - Validação sintática concluída: A validação da estrutura do seu arquivo foi realizada com sucesso. Em instantes, o conteúdo do seu arquivo será verificado.

Log de Erros

Relatório de validação vazio

Voltar Download do Arquivo

Informativo © MEC - Ministério da Educação | INEP - Instituto Nacional de Estudos e Pesquisas Educacionais Anísio Teixeira 1.19.1676 (:80) 1.0.709 (209)

PT 18:40 11/07/2018

Sistema Enade

- Erros comuns apresentados pelo Sistema Enade, durante a tentativa de importação do arquivo em lote:

1) A coordenação não corrigiu a pendência de "**Ano de conclusão Ensino Médio**" no cadastro do aluno no Sistema Cobalto, antes de selecionar, salvar e gerar o arquivo para inserção no sistema Enade:

- Neste caso, basta solicitar a correção da pendência no Cobalto (Solicitar à Emileni (emileni.tess@hotmail.com) do CRA que insira a informação no cadastro do aluno), gerar novo arquivo e iniciar novamente a importação no sistema Enade.

- Cabe salientar que, ao apresentar erro em um aluno no momento da importação, o Sistema Enade rejeita **TODO** o arquivo, sem inscrever os demais estudantes.

Sistema Enade - Concluintes

- 2) **Alunos com 100% da integralização da carga horária do curso aparecem no arquivo do módulo Enade do Cobalto como formandos 2025/1**, o que o sistema Enade entende como erro, pois esses alunos deveriam ser dispensados da participação da avaliação.
- Levando em consideração que o módulo Enade do Cobalto apresenta o **percentual da integralização das disciplinas obrigatórias**, **caso o aluno deva realmente ser inscrito na edição de 2025 como concluinte**, a coordenação do curso deve desmarcar esse aluno da seleção no módulo Enade do Cobalto, salvar a seleção novamente e gerar novo arquivo para inscrição em lote dos demais alunos.
- **Neste caso, esse aluno que apresenta 100% de integralização deve ser inscrito individualmente no sistema Enade, utilizando o seu CPF.**

Sistema Enade

- Após inserir e efetuar todas as inscrições em lote ou individualmente, **o coordenador deve acessar o relatórios de ingressantes e concluintes inscritos no sistema Enade e verificar se todos os alunos selecionados no Cobalto foram inscritos no sistema Enade, conforme slides 138 e 139.**
- O coordenador deve comparar a sua lista de alunos habilitados e selecionados, retirada do Cobalto, com o relatório de inscritos do Sistema Enade e proceder a inscrição de alunos que tenham ficado de fora, se for o caso.
- Há, inclusive, a opção para download do relatório de ingressantes e concluintes inscritos (Sistema Enade - botão situado na lateral inferior direita da opção 'pesquisar inscritos', abaixo da lista de alunos). **Recomenda-se que as coordenações efetuem o download desse arquivo ao final das inscrições para futuras pesquisas e conferências.**

Sistema Enade - Ingressantes

The screenshot displays the Enade system interface. The browser address bar shows the URL: `enade.inep.gov.br/enade/#!/pesquisarInscricaoIngressante`. The page header includes the INEP logo and the text "Enade". The sidebar menu on the left contains the following items: Inicial, Alterar Senha, Editar Contatos, Inscritos, **Inscrição ingressante** (highlighted with a red box and a red arrow), **Pesquisar inscritos** (highlighted with a red box and a red arrow), Inscrever, Inscrição concluinte, Inscrição em Lote, Questionário do Coordenador, Relatório, and Dispensa estudante concluinte. The main content area is titled "Inscrição ingressante" and contains a section "Pesquisar inscritos". This section includes a form with a dropdown for "Edição" (set to 2018), input fields for "CPF" and "Nome", and buttons for "Limpar", "Pesquisar", and "Nova Inscrição". Below the form is a table with columns for "CPF", "Nome", and "Ações". The table contains three rows of data, each with a redacted CPF and Nome, and a set of action icons (edit, search, delete). The table has a pagination bar at the bottom showing "1 - 3 de 3 itens". At the bottom right of the main content area is a button labeled "Exportar inscrições", which is highlighted with a red arrow. The footer of the page shows the copyright information: "© MEC - Ministério da Educação | INEP - Instituto Nacional de Estudos e Pesquisas Educacionais Anísio Teixeira". The system status bar at the bottom right indicates the time as 18:40 on 11/07/2018.

Edição vigente: 2018
Curso:
IES: 634-UNIVERSIDADE FEDERAL DE PELOTAS
Área de enquadramento:
Perfil: COORDENADOR
Localidade: Pelotas-RS

Inscrição ingressante

Pesquisar inscritos

Edição: *

2018

CPF: Nome:

Limpar Pesquisar Nova Inscrição

CPF	Nome	Ações

1 - 3 de 3 itens

Exportar inscrições

© MEC - Ministério da Educação | INEP - Instituto Nacional de Estudos e Pesquisas Educacionais Anísio Teixeira

1.19.1676 (80) 1.19.1465 (68)

PT 18:40 11/07/2018

Sistema Enade - Concluintes

eneade.inep.gov.br/enade/#/pesquisarInscricaoConcluinte

Apps Bolsas - Portal CNPq REVALIDA Pergamum Webmail UFPel :: Ber Coordenação de Tec Sisu Gestão Portal de Acompanh Pareceres da Câmara Protocolo Integrado Universidade estadual >> Outros favoritos

BRASIL Acesso à informação Participe Serviços Legislação Canais

INEP Enade

Edição vigente: 2018 IES: 634-UNIVERSIDADE FEDERAL DE PELOTAS Perfil: COORDENADOR
Curso: Área de enquadramento: Localidade: Pelotas-RS


































Inscrição concluinte

Pesquisar inscritos

Edição: * 2018

CPF: Nome: Situação: Selezione

Limpar Pesquisar Nova Inscrição

CPF	Nome	Situação	Ações
		Inscrito	  
		Inscrito	  
		Inscrito	  
		Inscrito	  
		Inscrito	  
		Inscrito	  
		Inscrito	  
		Inscrito	  
		Inscrito	  
		Inscrito	  
		Inscrito	  

© MEC - Ministério da Educação | INEP - Instituto Nacional de Estudos e Pesquisas Educacionais Anísio Teixeira

1.19.1676 (:80) 1.19.1465 (68)

PT 18:48 11/07/2018

Inscrições individuais - AT

Sistema Enade – Inscrições Individuais

- Caso seja necessária a inscrição de poucos alunos ou o coordenador opte por inscrever os alunos ingressantes e concluintes de forma individualizada, ele deve escolher a opção do sistema Enade **“Inscrição Ingressante” – “inscrever”** (Slide 143) ou **“Inscrição Concluinte” – “inscrever”** (Slide 144) e efetuar a inscrição **com o CPF de cada aluno** e demais dados sobre a vida acadêmica dele que devem ser retirados do cadastro dele no sistema Cobalto.
 - “Gestão Acadêmica” – “Cadastros” – “Aluno” ou
 - “Gestão Acadêmica” – “Cadastros” – “Enade” – botão “Ficha” ou “integralização” ao lado do nome do aluno no módulo Enade

Sistema Enade – Inscrições Individuais

- Da mesma forma que com a inscrição em lote, **o coordenador deve verificar nos relatórios de inscrição de ingressantes e de concluintes do sistema Enade se estão todos os alunos corretamente inscritos.**
- Serão necessários os seguintes dados dos alunos:
 - CPF – (Demais dados pessoais serão importados do cadastro da Receita Federal automaticamente);
 - **Ano de Conclusão do Ensino Médio;**
 - Turno do curso;
 - Percentual de integralização do curso; e
 - Ano de início do curso de graduação (para os concluintes).

Sistema Enade – Inscrições Individuais - Ingressantes

← → ↻ Não seguro | enade.inep.gov.br/enade/#/inscreverIngressante

Apps Bolsas - Portal CNPq REVALIDA Pergamum Webmail UFPel :: Be... Coordenação de Te... Sisu Gestão Portal de Acompan... Pareceres da Câmara... Protocolo Integrad... » Outros favoritos

BRASIL Serviços Simplifique! Participe Acesso à informação Legislação Canais

INEP Enade

Edição vigente: 2019 IES: 634-UNIVERSIDADE FEDERAL DE PELOTAS Perfil: COORDENADOR
Curso Área de enquadramento: Localidade: Pelotas-RS

Inscrição ingressante

Inscrição ingressante

Inscrição ingressante

Informações do estudante

CPF: *

Nome: Data de nascimento: Sexo:
☐ Masculino
☐ Feminino

Nome da mãe:

Informações acadêmicas

Ano de conclusão do Ensino Médio: * Turno do curso de graduação: *
Selecione

Percentual de integralização do curso: *

Ingresso no curso:
Ano: * Semestre: *

© MEC - Ministério da Educação | INEP - Instituto Nacional de Estudos e Pesquisas Educacionais Anísio Teixeira 1.25.2342 (:80) 1.25.2433 (66) PT 18:33 03/07/2019

Sistema Enade – Inscrições Individuais - Concluintes

← → ↻ Não seguro | enade.inep.gov.br/enade/#/inscreverConcluinte

Apps Bolsas - Portal CNPq REVALIDA Pergamum Webmail UFPel :: Be... Coordenação de Te... Sisu Gestão Portal de Acompan... Pareceres da Câmara... Protocolo Integrad...

BRASIL Serviços Simplifique! Participe Acesso à informação Legislação Canais

INEP Enade

Edição vigente: 2019 IES: 634-UNIVERSIDADE FEDERAL DE PELotas Perfil: COORDENADOR
Curso: [redacted] Área de enquadramento: Localidade: Pelotas-RS

Inscrição concluinte

Inscrever

Informações do estudante

CPF: * ←

Nome: Data de nascimento: Sexo:
 ☐ Masculino
 ☐ Feminino

Nome da mãe:

Informações acadêmicas

Ano de conclusão do Ensino Médio: *

Turno do curso de graduação: * Seleção Ano de início do curso de graduação: * ←

Percentual de integralização do curso: *

© MEC - Ministério da Educação | INEP - Instituto Nacional de Estudos e Pesquisas Educacionais Anísio Teixeira

1.25.2342 (:80) 1.25.2433 (66)

PT 18:31 03/07/2019

- Análise dos relatórios Enade pelo NDE – verificação de pontos deficientes; autoavaliação
- Conversas com alunos sobre a importância do Enade, suas regras, prazos e instrumentos;
- Ampla divulgação das portarias, edital e listas de estudantes habilitados e inscritos;
- Grupo Whatsapp Enade 2025