enade
das licenciaturas
avaliação da prática

DAES
DIRETORIA DE AVALIAÇÃO DA EDUCAÇÃO SUPERIOR

MANUAL FUNCIONALIDADES DA AVALIAÇÃO DA PRÁTICA NO SISTEMA ENADE

PERFIL ORIENTADOR

INEP MINISTÉRIO DA EDUCAÇÃO

REPÚBLICA FEDERATIVA DO BRASIL

MINISTÉRIO DA EDUCAÇÃO | **MEC**

INSTITUTO NACIONAL DE ESTUDOS E PESQUISAS EDUCACIONAIS ANÍSIO TEIXEIRA | **INEP**

DIRETORIA DE AVALIAÇÃO DA EDUCAÇÃO SUPERIOR | **DAES**

DAES
DIRETORIA DE AVALIAÇÃO DA EDUCAÇÃO SUPERIOR

MANUAL DE FUNCIONALIDADES DA AVALIAÇÃO DA PRÁTICA NO SISTEMA ENADE

PERFIL ORIENTADOR

BRASÍLIA
Inep/MEC
2026

Instituto Nacional de Estudos e Pesquisas Educacionais Anísio Teixeira (Inep)
É permitida a reprodução total ou parcial desta publicação, desde que citada a fonte.

DIRETORIA DE AVALIAÇÃO DO ENSINO SUPERIOR (DAES)

COORDENAÇÃO-GERAL DE AVALIAÇÃO DAS LICENCIATURAS (CGAL)
Ana Júlia Lemos Alves Pedreira

COORDENAÇÃO DE AVALIAÇÕES PRÁTICAS (CAP)
Michelle Cruz Camargo de Oliveira

EQUIPE TÉCNICA
Antônio Caio Cavalcante Teodorio
Christopher de Toledo Horta
Clécio Jamilson Bezerra dos Santos

DIRETORIA DE ESTUDOS EDUCACIONAIS (DIRED)

COORDENAÇÃO-GERAL DE EDITORAÇÃO E PUBLICAÇÕES (CGEP)
Priscila Pereira Santos

DIVISÃO DE PERIÓDICOS (DPE)
Roshni Mariana de Mateus

DIVISÃO DE PRODUÇÃO EDITORIAL (DPR)
Ricardo Cézar Blezer

APOIO EDITORIAL
Janaína da Costa Santos

PROJETO GRÁFICO CAPA/MIOLO
Marcos Hartwich/Raphael C. Freitas

DIAGRAMAÇÃO E ARTE-FINAL
Érika Janaína de Oliveira Saraiva

REVISÃO GRÁFICA
José Miguel dos Santos

Publicada *on-line* em abril de 2026.

ESTA PUBLICAÇÃO DEVERÁ SER CITADA DA SEGUINTE FORMA:

BRASIL. Instituto Nacional de Estudos e Pesquisas Educacionais Anísio Teixeira (Inep). *Manual de Funcionalidades da Avaliação da Prática no Sistema Enade – Perfil Orientador*. Brasília, DF: Inep, 2026.

SUMÁRIO

ESTA PUBLICAÇÃO POSSUI SUMÁRIO INTERATIVO
PARA RETORNAR AO SUMÁRIO, CLIQUE NO NÚMERO DA PÁGINA EM CADA SEÇÃO

1 ACESSAR O SISTEMA: 4

2 LOCALIZAR O MENU DE AVALIAÇÃO 5

3 PESQUISAR INSCRIÇÃO 5

4 ACESSAR QUESTIONÁRIO DE AVALIAÇÃO DA PRÁTICA 6

5 NAVEGAR PELO AMBIENTE 6

6 ACESSAR A CAPACITAÇÃO 7

7 CRIAR CONTA 7

8 CONFIRMAR *E-MAIL* 8

9 PREENCHER O BLOCO CONTEXTUAL DO(A) ORIENTADOR(A) 8

10 PREENCHER O QUESTIONÁRIO CONTEXTUAL DA IES 9

11 PREENCHER A AVALIAÇÃO PRÁTICA DO ORIENTADOR 10

12 AVALIAR OUTRO ESTUDANTE 11

13 TIRAR DÚVIDAS 11

MANUAL DE ACESSO PARA AVALIAÇÃO DA PRÁTICA – ORIENTADOR

O **Professor Orientador**, cadastrado no Sistema Enade para acessar o ambiente da Avaliação da Prática (AP), deve atender às seguintes orientações:

1 Acessar o Sistema:

Acesse o Sistema Enade utilizando a plataforma gov.br por meio do link (**https://enade.inep.gov.br/enade/#!/index**).

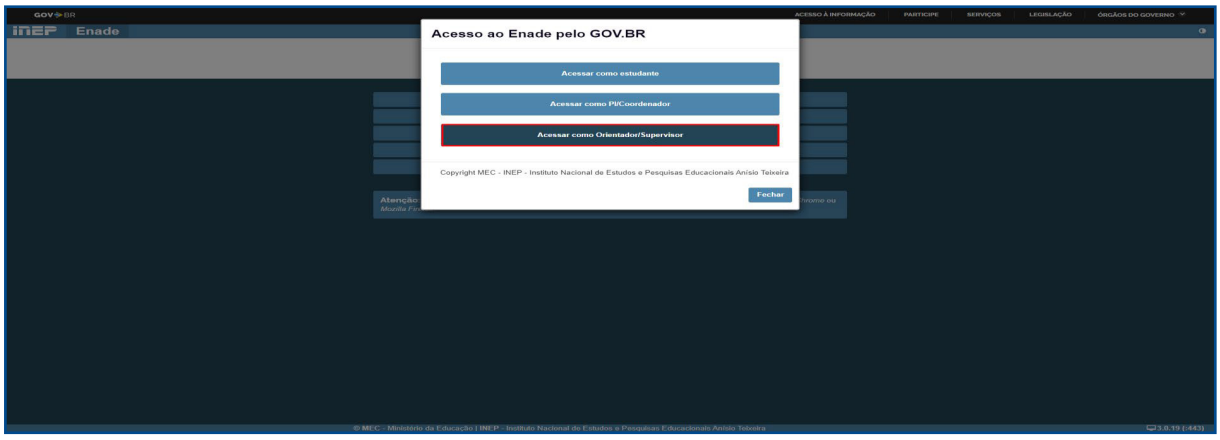

2 Localizar o Menu de Avaliação

Após fazer login, encontre o menu “Avaliação da Prática”.

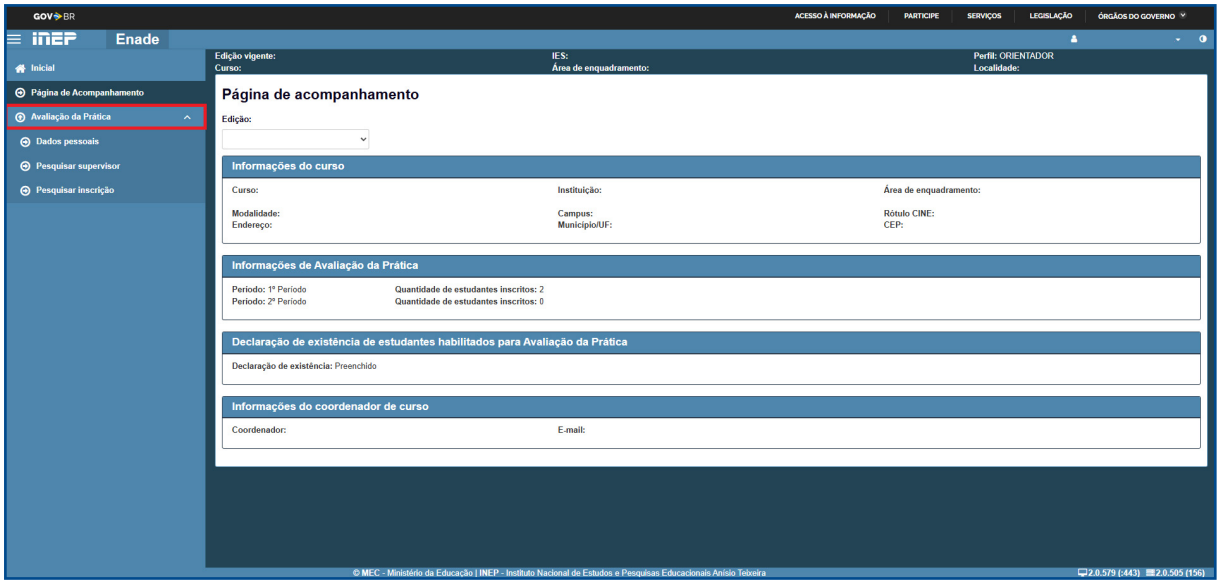

3 Pesquisar Inscrição

No menu, selecione “Pesquisar Inscrição”. Na tela de pesquisa, preencha os campos obrigatórios “Edição” e “Período” e clique em “Pesquisar”.

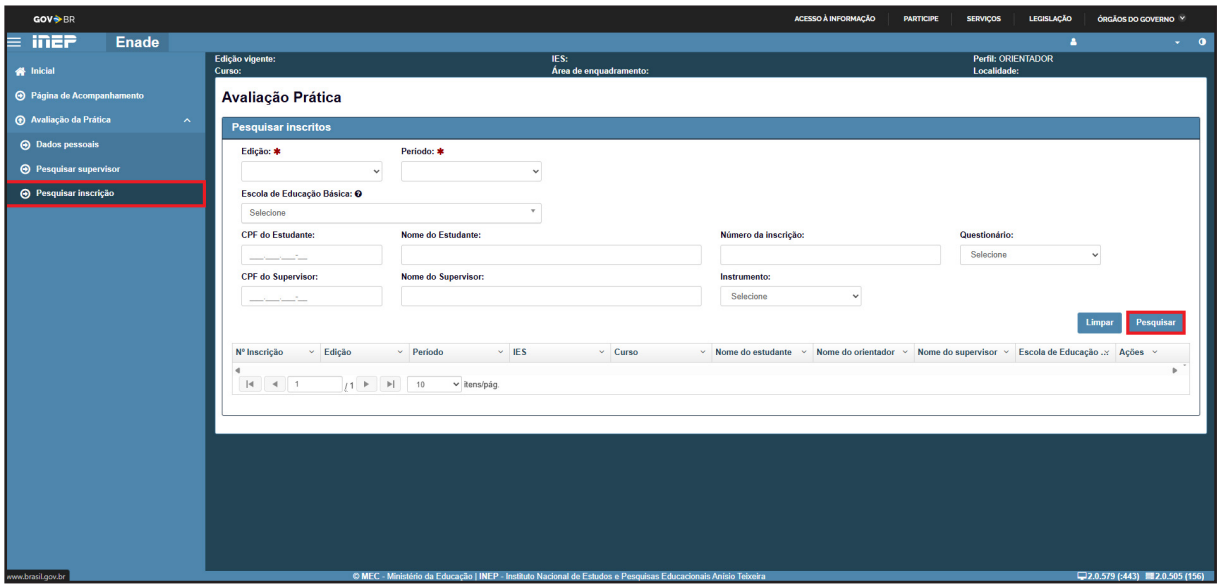

4 Acessar Questionário de Avaliação da Prática

Na tabela de estudantes exibida, localize a coluna “Ações”. Clique no botão “Acessar Questionário da Avaliação da Prática”.

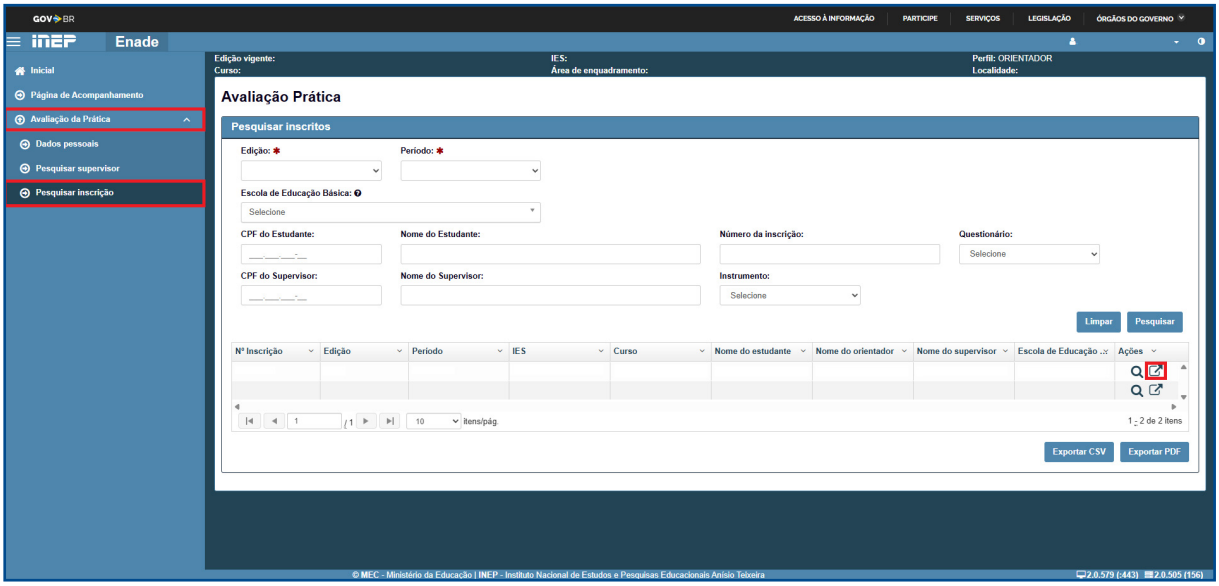

5 Navegar pelo Ambiente

No ambiente, localize o menu no canto lateral esquerdo. Esse menu contém o link da Capacitação e os blocos do Questionário da Avaliação da Prática.

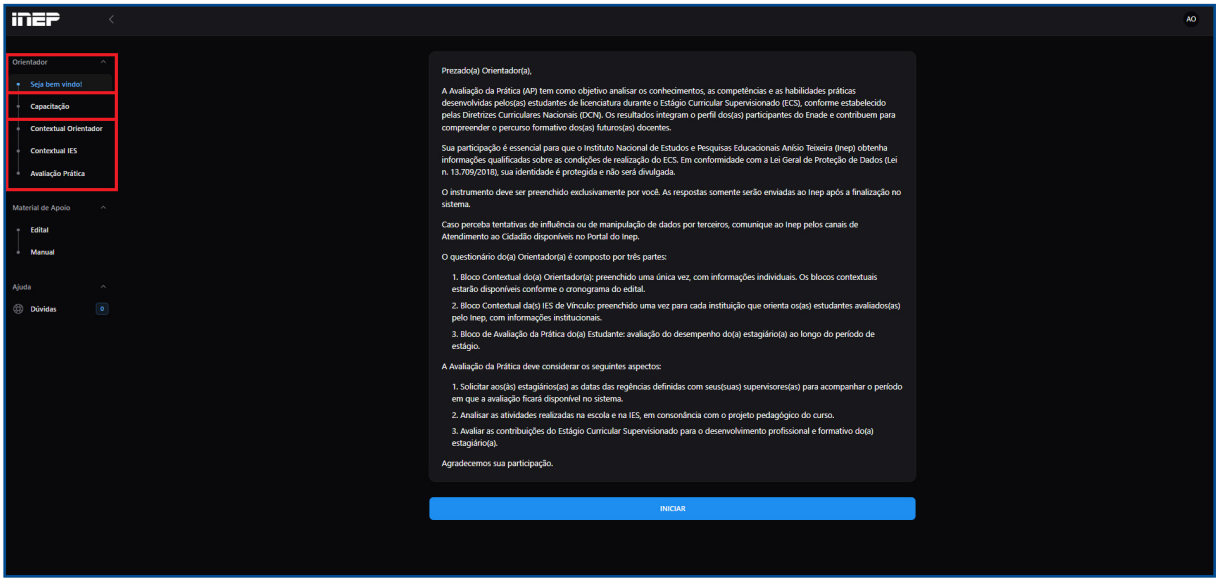

6 Acessar a Capacitação

Clique no botão “Capacitação”. Uma nova aba será aberta no navegador com uma tela de identificação. Clique em “Não possui uma conta? Criar uma conta”.



7 Criar Conta

Preencha todos os dados solicitados e clique em “Criar minha conta”.

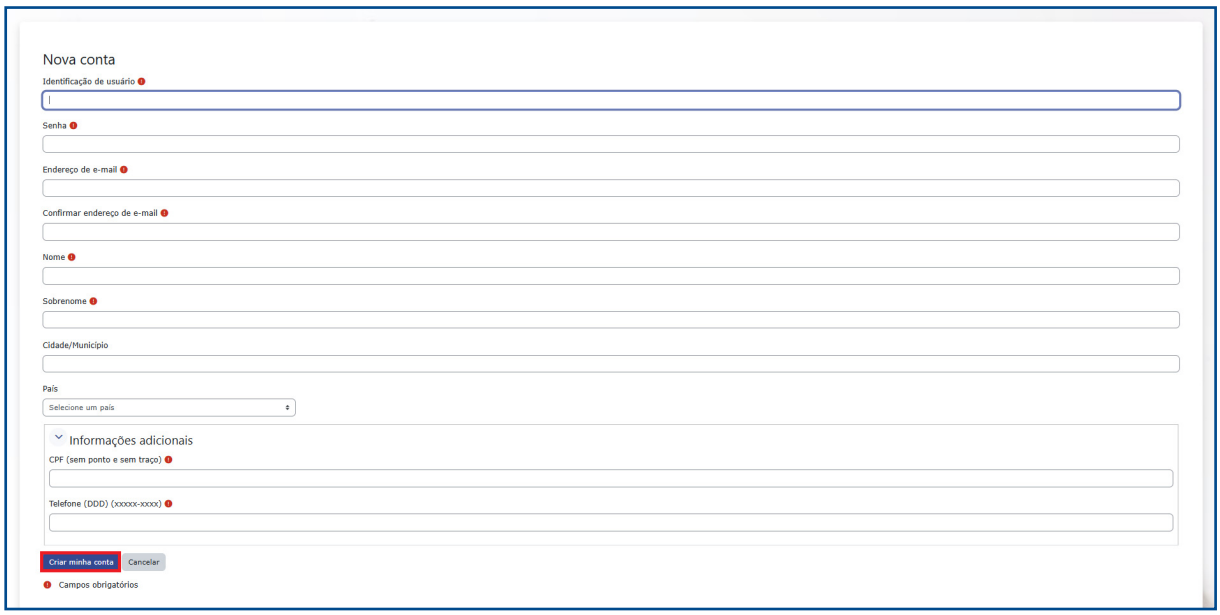

8 Confirmar *E-mail*

Um *e-mail* de validação será enviado ao endereço eletrônico cadastrado. Acesse o *e-mail* para validar sua conta e concluir o processo.

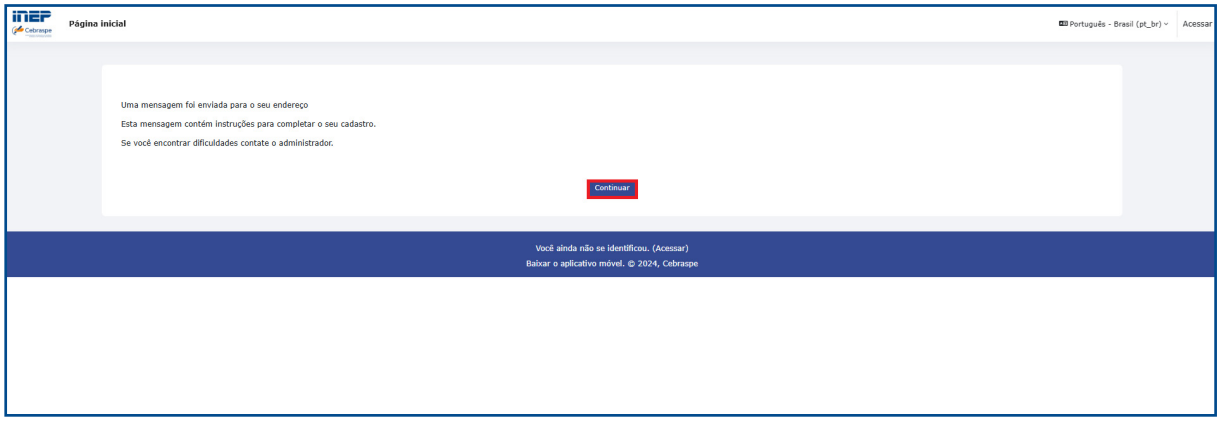

9 Preencher o bloco Contextual do(a) Orientador(a)

Após concluir a capacitação, acesse o "Bloco Contextual do(a) Orientador(a)". Preencha o questionário e clique em "Enviar". **Importante**: O questionário contextual deve ser preenchido apenas uma vez, mesmo que haja vários estagiários para avaliação.

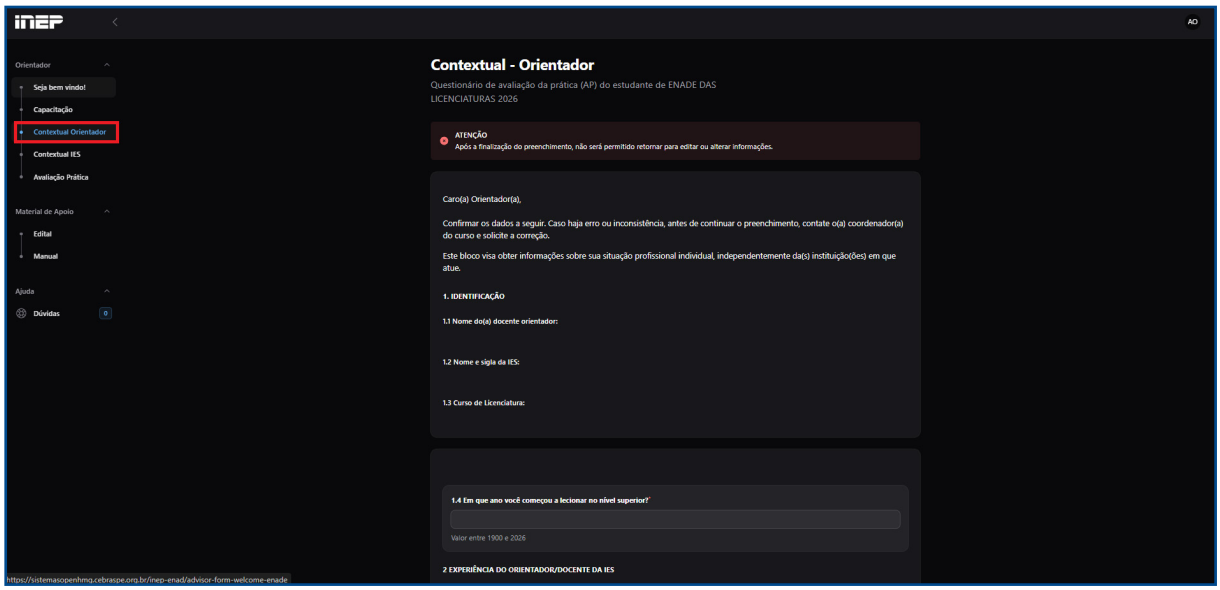

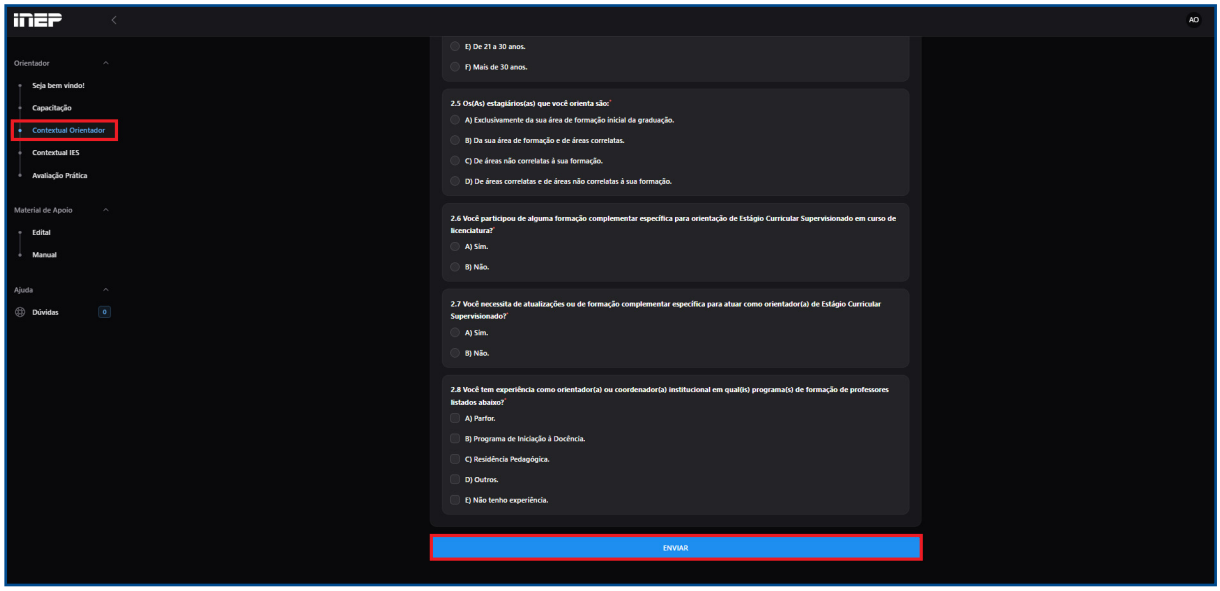

10 Preencher o Questionário Contextual da IES

Acesse o questionário “Contextual IES” no menu lateral esquerdo, preencha-o e clique em “Enviar”. **Importante**: (1) Responda todas as questões antes de enviar esse bloco. (2) O bloco Contextual IES deve ser preenchido apenas uma vez, mesmo que o orientador tenha que avaliar a prática de vários estudantes.

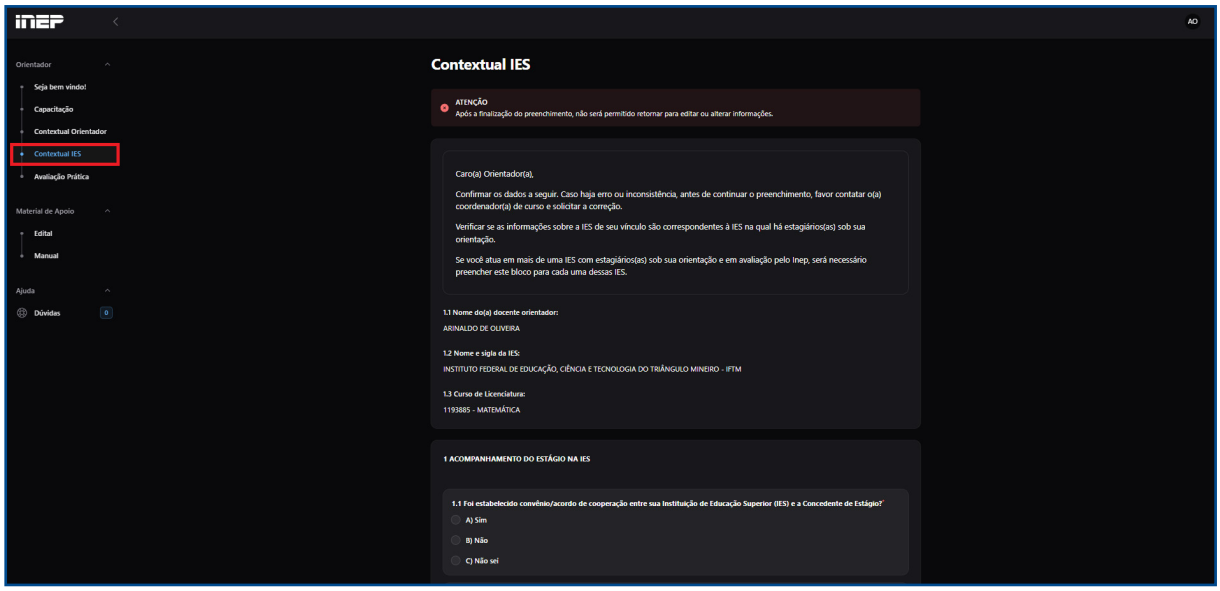

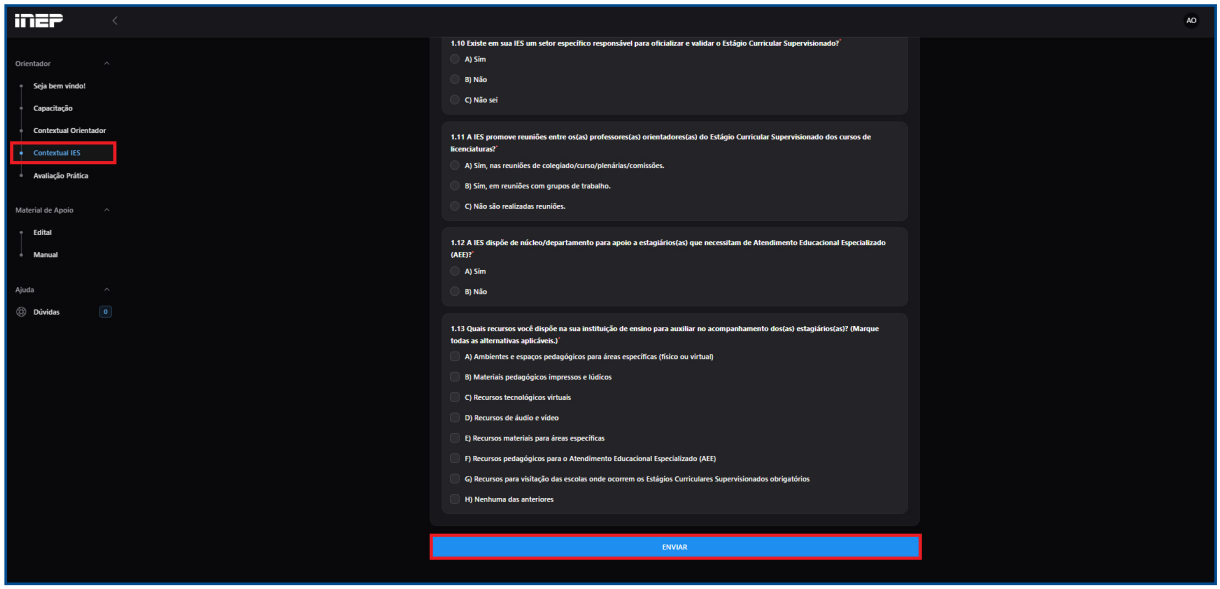

11 Preencher a Avaliação Prática do Orientador

Em seguida, preencha o bloco “Avaliação Prática” do estudante selecionado. Observe que este menu estará bloqueado até que os formulários anteriores sejam preenchidos e enviados.

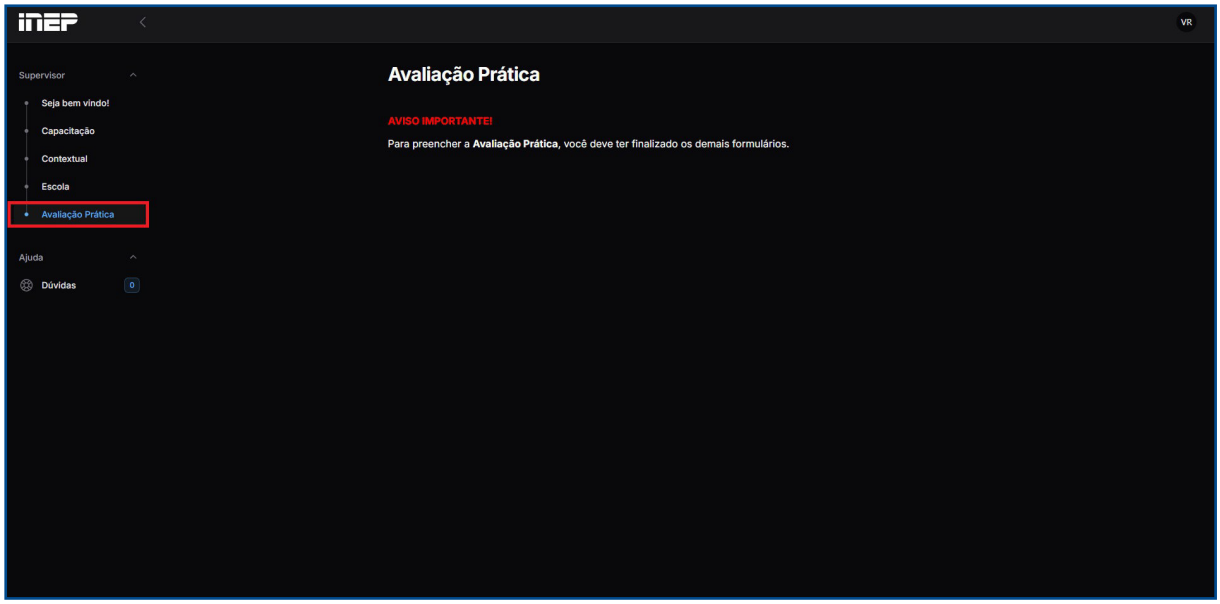

12 Avaliar outro estudante

O orientador pode voltar ao sistema ENADE a qualquer momento para realizar a avaliação de outro plano da aula, seguindo os passos descritos a partir do item 3 deste manual.

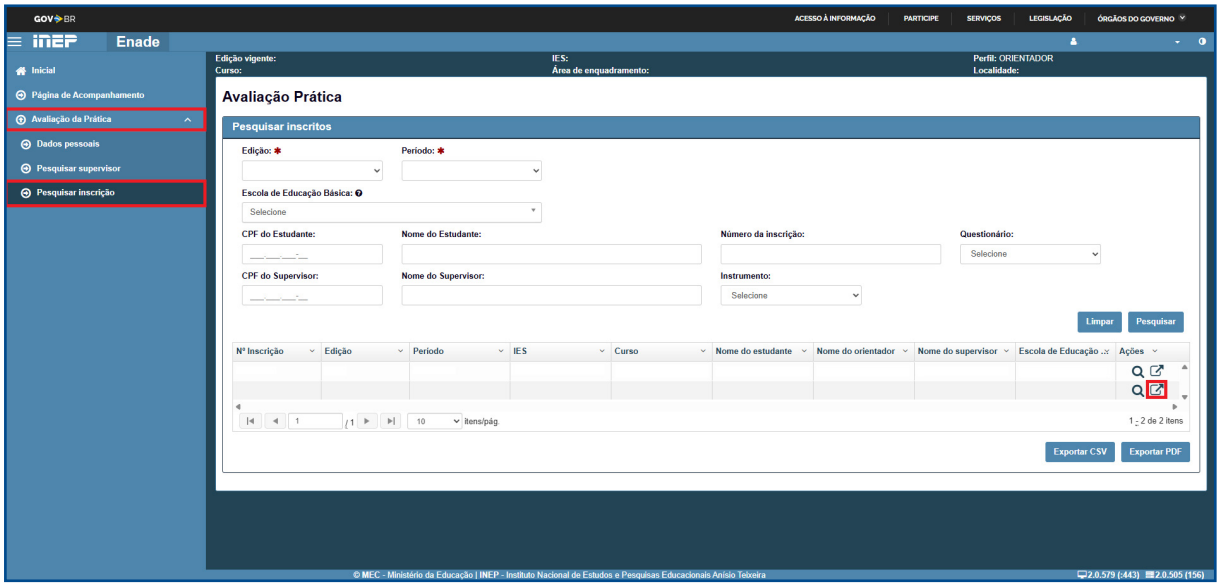

13 Tirar Dúvidas

Caso precise esclarecer dúvidas sobre os procedimentos, acesse o menu lateral esquerdo e selecione o botão “Dúvidas”. Em seguida, clique em “Nova Dúvida” para registrar uma nova solicitação e enviá-la ao agente responsável.

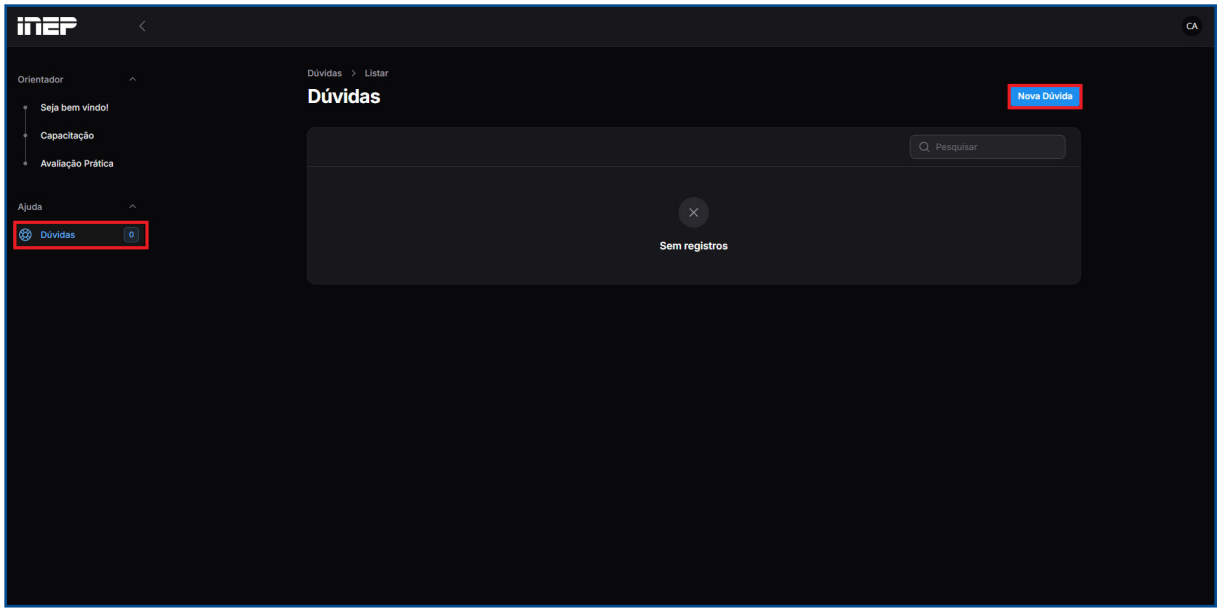

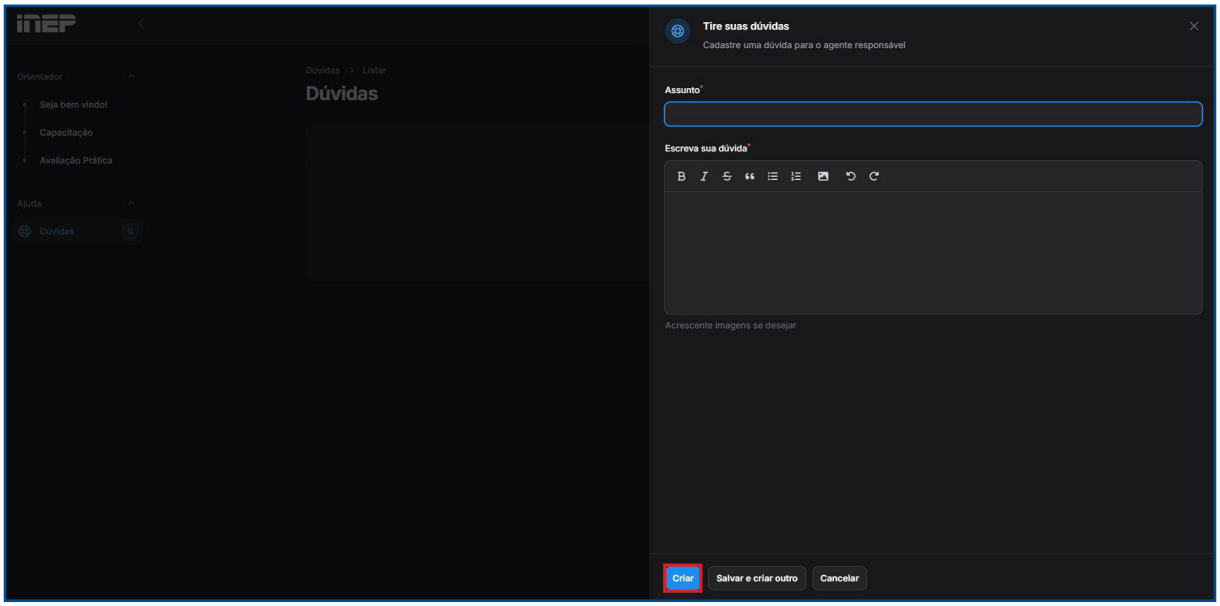
Orientador
Seja bem vindo!
Capacitação
Avaliação Prática
Ajuda
Dúvidas
Dúvidas > Listar
Dúvidas
Tire suas dúvidas
Cadastre uma dúvida para o agente responsável
Assunto*
Escreva sua dúvida*
Acrescente imagens se desejar
Criar
Salvar e criar outro
Cancelar

BY-NC
VENDA PROIBIDA

MINISTÉRIO DA
EDUCAÇÃO