



# UFPEL



## Manual para cadastro de usuário no SIPPAGweb UFPEl

Passo a passo para criação da conta e primeiro acesso





## Antes de começar



E-mail institucional



CPF



Acesso ao e-mail institucional para receber o código de verificação



Senha que será cadastrada



**Utilize um dispositivo seguro.**





# Passo 1: Acessar o sistema

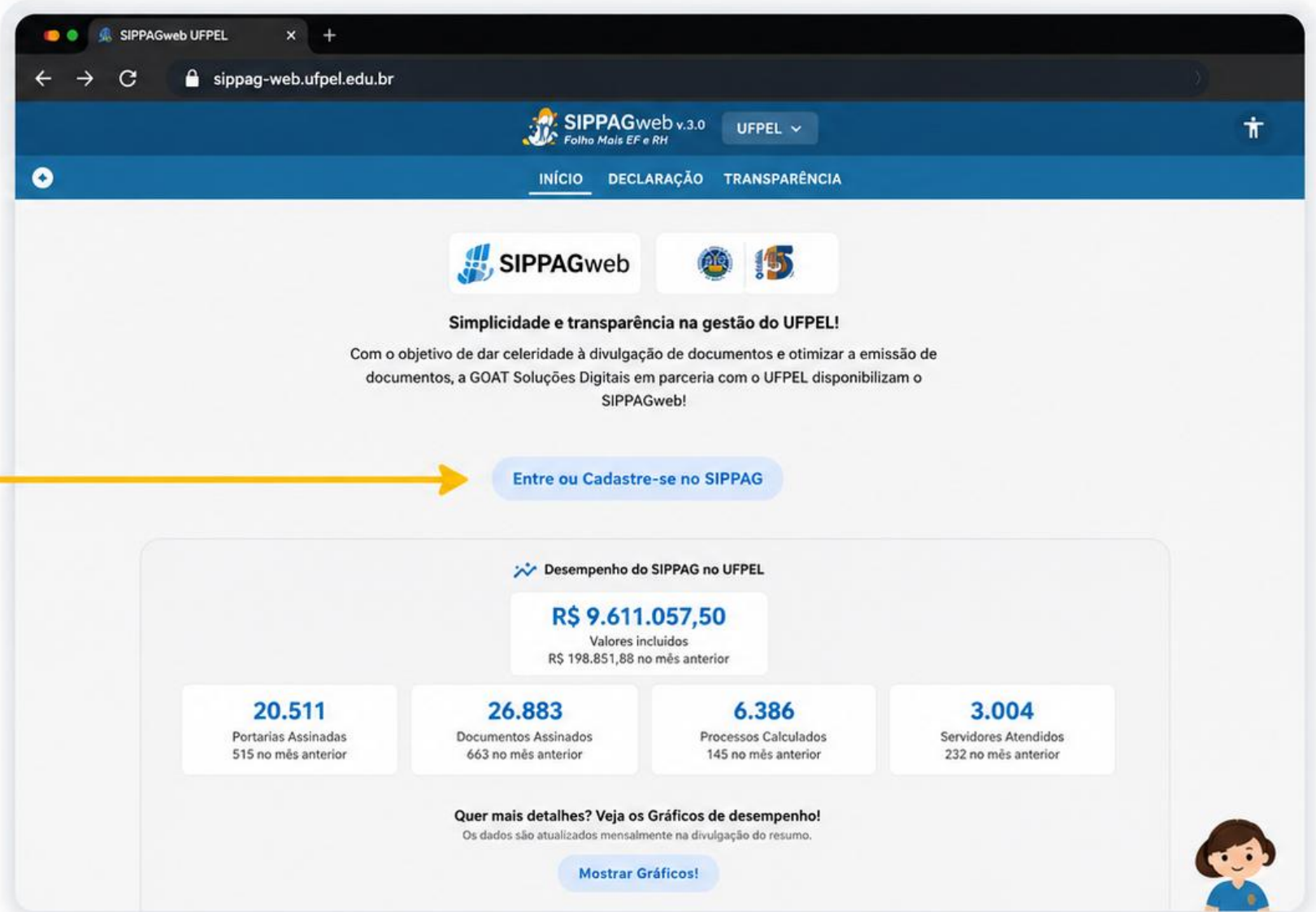


**1** Acesse o SIPPAGweb no link:

[SIPPAGweb](#)



**2** Clique em “Entre ou Cadastre-se no SIPPAG”



The screenshot shows the SIPPAGweb UFPEL website. The browser address bar displays 'sippag-web.ufpel.edu.br'. The page header includes 'SIPPAGweb v.3.0' and 'UFPEL'. The main content area features the SIPPAGweb logo and the text: 'Simplicidade e transparência na gestão do UFPEL! Com o objetivo de dar celeridade à divulgação de documentos e otimizar a emissão de documentos, a GOAT Soluções Digitais em parceria com o UFPEL disponibilizam o SIPPAGweb!'. A yellow arrow points from the instruction 'Clique em “Entre ou Cadastre-se no SIPPAG”' to a button labeled 'Entre ou Cadastre-se no SIPPAG'. Below this, a section titled 'Desempenho do SIPPAG no UFPEL' displays a total value of 'R\$ 9.611.057,50' (Valores incluídos, R\$ 198.851,88 no mês anterior) and four performance metrics: 20.511 Portarias Assinadas (515 no mês anterior), 26.883 Documentos Assinados (663 no mês anterior), 6.386 Processos Calculados (145 no mês anterior), and 3.004 Servidores Atendidos (232 no mês anterior). A button 'Mostrar Gráficos!' is located at the bottom of this section. A small cartoon character is visible in the bottom right corner.



# Passo 2: Escolher o perfil



## Escolha o perfil

(Imagem da tela de seleção)



## Escolha o tipo de usuário



**Selecione** a opção correspondente ao seu vínculo ou necessidade de acesso.



Para servidores(as) da UFPEL, selecione a opção **“SERVIDOR”**.

SIPPAGweb UFPEL

sippag-web.ufpel.edu.br/login

SIPPAGweb v.3.0 UFPEL

INÍCIO DECLARAÇÃO TRANSPARÊNCIA

Bem-vindo(a)

Como você gostaria de entrar?

- SERVIDOR
- TERCEIRIZADO
- CANDIDATO
- ALUNO

A Pró-Reitoria de Gestão com Pessoas (PROGEP) é uma unidade da Administração

GOAT Soluções digitais

GOAT é a empresa desenvolvedora do SIPPAG, sistema criado para auxiliar na



# Passo 3: Criar a conta



## O que fazer:

➤ Clique em **Cadastre-se**

➤ Informe o e-mail institucional

➤ Confirme o e-mail

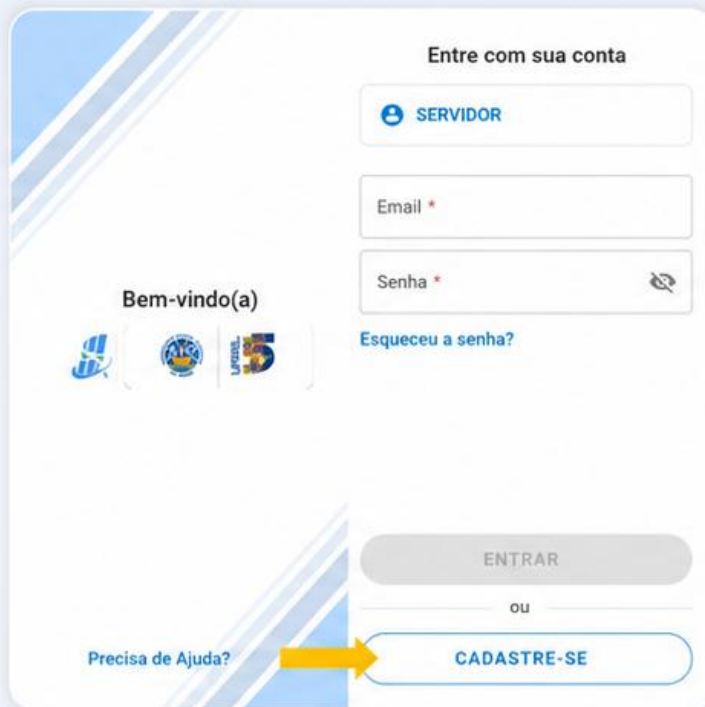
⚠ Os dois campos devem ser idênticos.



### Dica:

Utilize seu e-mail institucional (@ufpel.edu.br).

## 1 Tela de login



Entre com sua conta

Email \*

Senha \*

Esqueceu a senha?

Bem-vindo(a)

ou

Precisa de Ajuda?

Yellow arrow points to the CADASTRE-SE button.

## 2 Tela de criação de conta



Crie sua conta

Email \*

Confirme seu Email \*

Bem-vindo(a)

Precisa de Ajuda?

Yellow arrows point to the Email and Confirm Email fields. A red arrow points to the CONTINUAR button.



**Importante:** Certifique-se de digitar o mesmo e-mail nos dois campos para que o botão “Continuar” seja habilitado.



# Passo 4: Confirmar cadastro



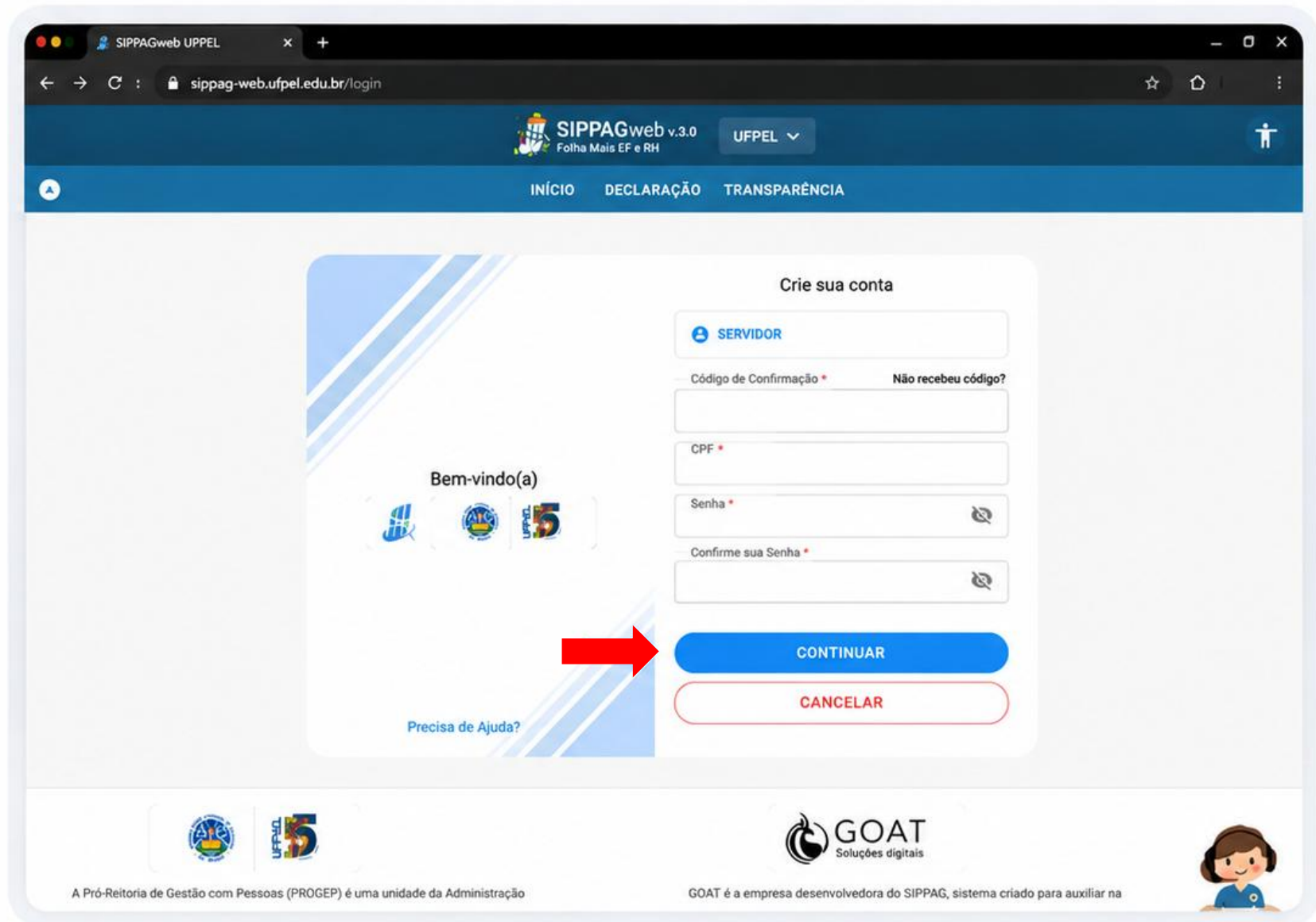
## O que fazer:

- Inclua o código recebido no e-mail institucional
- Informe o CPF
- Defina uma senha
- Confirme a senha digitando-a novamente
- Clique em **Continuar**



### Dica:

Verifique a caixa de spam caso o código não chegue.



The screenshot shows the SIPPAGweb v.3.0 login page. The browser address bar displays 'sippag-web.ufpel.edu.br/login'. The page header includes the SIPPAG logo, version 'v.3.0', and the slogan 'Folha Mais EF e RH'. A navigation menu contains 'INÍCIO', 'DECLARAÇÃO', and 'TRANSPARÊNCIA'. The main content area features a 'Crie sua conta' form with the following fields: 'SERVIDOR' (selected), 'Código de Confirmação \*' (with a 'Não recebeu código?' link), 'CPF \*', 'Senha \*', and 'Confirme sua Senha \*'. Below the form are 'CONTINUAR' and 'CANCELAR' buttons. A red arrow points to the 'CONTINUAR' button. On the left, a 'Bem-vindo(a)' message is displayed with logos for UFPEL, PROGEP, and SIPPAG, and a 'Precisa de Ajuda?' link. The footer contains logos for UFPEL, PROGEP, and GOAT (Soluções digitais), along with the text: 'A Pró-Reitoria de Gestão com Pessoas (PROGEP) é uma unidade da Administração' and 'GOAT é a empresa desenvolvedora do SIPPAG, sistema criado para auxiliar na'.



# Passo 5: Termos de Uso



## O que fazer:

**1**

Leia os Termos de Uso

**2**

Marque a confirmação de leitura

**3**Clique em **Confirmar**



## Passo 6 — Entrar no sistema após o cadastro



### O que fazer:

Com a conta criada, retorne à tela de login, informe o **e-mail** e a **senha** cadastrados e clique em **“Entrar”**.



SIPPAGweb UFPEL

sippag-web.ufpel.edu.br/login

SIPPAGweb v.3.0  
Folha Mais EF e RH

UFPEL

INÍCIO DECLARAÇÃO TRANSPARÊNCIA

Entre com sua conta

SERVIDOR

E-mail \*

Senha \*

Esqueceu a senha?

ENTRAR

ou

CADASTRE-SE

Bem-vindo(a)

Precisa de Ajuda?

GOAT Soluções digitais

A Pró-Reitoria de Gestão com Pessoas (PROGEP) é uma unidade da Administração

GOAT é a empresa desenvolvedora do SIPPAG, sistema criado para auxiliar na



**Importante:** caso identifique inconsistências pessoais ou funcionais, procure a Coordenação de Desenvolvimento de Pessoal/PROGEP.





**UFPEL**



**PROGEP**

PRÓ-REITORIA DE GESTÃO COM PESSOAS – UFPEL

# Coordenação de Desenvolvimento de Pessoal

Entre em contato:



**(53) 3284-3979**

WhatsApp



**carreira@ufpel.edu.br**

E-mail



**(53) 3284-3980**

Telefone