



UFPEL

PPGOM  
Programa de Pós-graduação em  
Organizações e Mercados

## PROGRAMA DE PÓS-GRADUAÇÃO EM ORGANIZAÇÕES E MERCADOS

PPGOM/UFPEL

### DIVULGAÇÃO DAS ESTATÍSTICAS DO PROGRAMA PLANEJAMENTO ESTRATÉGICO E METAS 2021-22

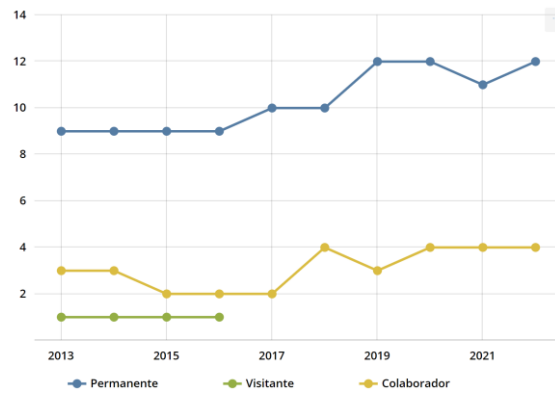
- Número de docentes do PPG por ano
- Discentes Matriculados por ano
- Produção Bibliográfica dos docentes permanentes por ano
- Artigos por estrato qualis por ano dos docentes permanentes
- Produção bibliográfica dos docentes permanentes com participação dos discentes
- Comparação da média de artigos A (A1 a A4) por docentes permanentes com outros centros e região

Detalhamento da produção do PPGOM versus os centros de economia do Brasil nota 5 para o período 2021-2022

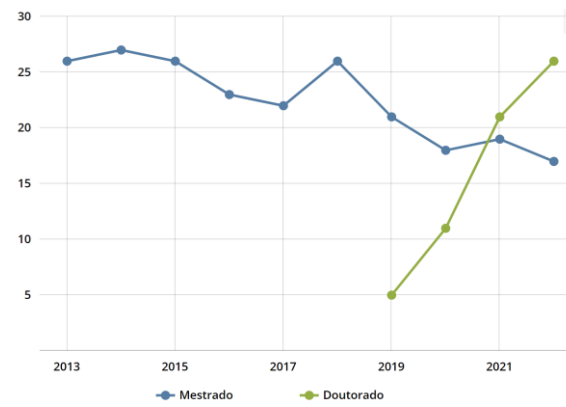
1. Comparação da Média de artigos A1 a A4 dos Docentes Permanentes por ano do PPGOM com os programas nota 5 no período de 2021 – 2022
2. Comparação do Percentual de artigos A1 a A4 do Docentes Permanentes com os programas nota 5 no período de 2021 - 2022
3. Comparação da Média de artigos A1 a A4 com discentes ou egressos dos Docentes Permanentes por ano do PPGOM com os programas nota 5 no período de 2021 - 2022

Informações públicas do CNPq Lattes.

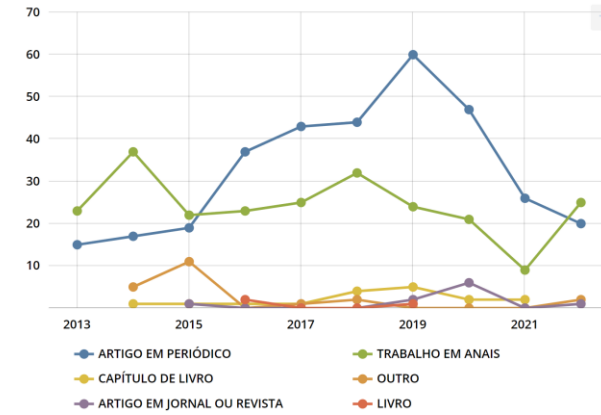
Docentes do PPG por ano



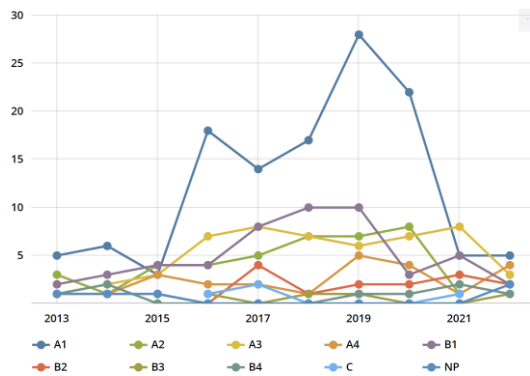
Discentes matriculados por ano



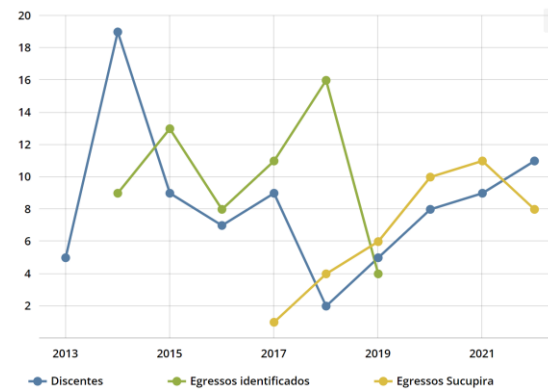
Produção bibliográfica dos docentes permanentes por ano



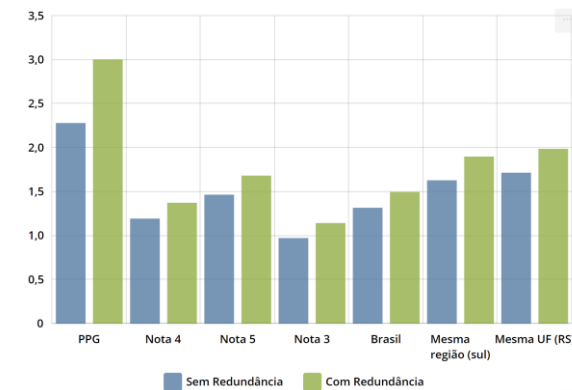
Artigos por estrato Qualis por ano dos docentes permanentes



Produção bibliográfica dos docentes permanentes com participação de discentes...



Comparação da média de artigos A (A1 a A4) por docentes permanentes com out...





UFPEL

PPGOM  
Programa de Pós-graduação em  
Organizações e Mercados

Comparação do indicador Média de artigos A1 a A4 dos Docentes Permanentes por ano do PPGOM com os programas nota 5 no período de 2021 - 2022

UF	IES	PPG	MODALIDADE	ÁREA BÁSICA	NOTA	INDICADOR
PR	UFPR	DESENVOLVIMENTO ECONÔMICO	M/D	ECONOMIA	5	2,49
MG	UFJF	ECONOMIA	M/D	ECONOMIA	5	2,38
MG	UFV	ECONOMIA APLICADA	M/D	ECONOMIA AGRÁRIA	5	2,19
RS	PUC/RS	ECONOMIA	M/D	ECONOMIA	5	2,18
DF	UCB-TAG	ECONOMIA	M/D	ECONOMIA	5	2,10
MG	UFU	ECONOMIA	M/D	ECONOMIA	5	2,07
SP	USP/ESALQ	CIÊNCIAS (ECONOMIA APLICADA)	M/D	ECONOMIA AGRÁRIA	5	1,87
RS	UFPEL	ORGANIZAÇÕES E MERCADOS	M/D	ECONOMIA	4	1,75
	Média nacional dos programas nota 5					1,71
PB	UFPB-JP	ECONOMIA	M/D	ECONOMIA DOS RECURSOS HUMANOS	5	1,41
SC	UFSC	ECONOMIA	M/D	ECONOMIA	5	1,34
CE	UFC	ECONOMIA	M/D	ECONOMIA	5	1,23
SP	USP/RP	ECONOMIA	M/D	ECONOMIA	5	1,21
PA	UFPA	ECONOMIA	M/D	ECONOMIA	5	1,14
SP	UNICAMP	DESENVOLVIMENTO ECONÔMICO	M/D	ECONOMIA	5	1,09



UFPEL

PPGOM  
Programa de Pós-graduação em  
Organizações e Mercados

## Comparação do Percentual de artigos A1 a A4 do PPGOM com os programas nota 5 no período de 2021 - 2022

UF	IES	PPG	MODALIDADE	ÁREA BÁSICA	NOTA	INDICADOR	
MG	UFU	ECONOMIA	M/D	ECONOMIA	5	85,71	
PR	UFPR	DESENVOLVIMENTO ECONÔMICO	M/D	ECONOMIA	5	84,17	
RS	PUC/RS	ECONOMIA	M/D	ECONOMIA	5	78,57	
RS	UFPEL	ORGANIZAÇÕES E MERCADOS	M/D	ECONOMIA	4	78,41	
MG	UFV	ECONOMIA APLICADA	M/D	ECONOMIA AGRÁRIA	5	78,13	
PB	UFPB-JP	ECONOMIA	M/D	ECONOMIA DOS RECURSOS HUMANOS	5	77,27	
MG	UFJF	ECONOMIA	M/D	ECONOMIA	5	77,12	
SP	USP/ESALQ	CIÊNCIAS (ECONOMIA APLICADA)	M/D	ECONOMIA AGRÁRIA	5	76,67	
SC	UFSC	ECONOMIA	M/D	ECONOMIA	5	71,88	
	Média nacional dos programas nota 5						70,52
DF	UCB-TAG	ECONOMIA	M/D	ECONOMIA	5	68,27	
SP	USP/RP	ECONOMIA	M/D	ECONOMIA	5	66,54	
CE	UFC	ECONOMIA	M/D	ECONOMIA	5	57,69	
SP	UNICAMP	DESENVOLVIMENTO ECONÔMICO	M/D	ECONOMIA	5	56,82	
PA	UFPA	ECONOMIA	M/D	ECONOMIA	5	51,67	



UFPEL

PPGOM  
Programa de Pós-graduação em  
Organizações e Mercados

## Comparação da Média de artigos A1 a A4 com discentes ou egressos dos Docentes Permanetes por ano do PPGOM com os programas nota 5 no período de 2021 - 2022

UF	IES	PPG	MODALIDADE	ÁREA BÁSICA	NOTA	INDICADOR
MG	UFV	ECONOMIA APLICADA	M/D	ECONOMIA AGRÁRIA	5	2,13
MG	UFJF	ECONOMIA	M/D	ECONOMIA	5	1,87
CE	UFC	ECONOMIA	M/D	ECONOMIA	5	1,58
SP	USP/ESALQ	CIÊNCIAS (ECONOMIA APLICADA)	M/D	ECONOMIA AGRÁRIA	5	1,50
MG	UFU	ECONOMIA	M/D	ECONOMIA	5	1,25
PR	UFPR	DESENVOLVIMENTO ECONÔMICO	M/D	ECONOMIA	5	1,22
		Média nacional dos programas nota 5				1,04
RS	PUC/RS	ECONOMIA	M/D	ECONOMIA	5	1,04
DF	UCB-TAG	ECONOMIA	M/D	ECONOMIA	5	1,02
SP	USP/RP	ECONOMIA	M/D	ECONOMIA	5	0,82
RS	UFPEL	ORGANIZAÇÕES E MERCADOS	M/D	ECONOMIA	4	0,73
PB	UFPB-JP	ECONOMIA	M/D	ECONOMIA DOS RECURSOS HUMANOS	5	0,64
SC	UFSC	ECONOMIA	M/D	ECONOMIA	5	0,47
SP	UNICAMP	DESENVOLVIMENTO ECONÔMICO	M/D	ECONOMIA	5	0,37
PA	UFPA	ECONOMIA	M/D	ECONOMIA	5	0,20