



Minimanual do selo



Este manual dita como usar a marca de forma simples com intuito de garantir que o selo **30 anos PPGE-UFPEL** seja usado de forma correta em todo tipo de comunicação.

Versões

Versão completa



PPGE
UFFPeI




Clique no ícone para
baixar essa versão

Versões completas alternativas



Clique no ícone para
baixar essas versões


Versões completas monocromáticas e P&B



Clique no ícone para
baixar essas versões

Áreas de proteção e reduções máximas

Devemos manter uma área de proteção em volta do selo com uma distância mínima correspondente ao tamanho do elemento **E**. Ela poderá ser reduzida até **100 px**.



100 px

Tipografías

Fonte adaptada da marca original

Snasm W05 Regular

ABCDEFGHIJKLMN
OPQRSTUVWXYZ
abcdefghijklm
nopqrstuvwxyz
1234567890



Clique no ícone para
baixar essa fonte

Fonte de apoio

Como fonte de apoio devemos usar a família da **Altone Variable** em todo o material proprietário.



Clique no ícone para
baixar essa fonte

Oblique

Thin Oblique

Extra Light Oblique

Light Oblique

Medium Oblique

Semi Bold Oblique

Bold Oblique

Extra Bold Oblique

Regular

Thin

Extra Light

Light

Medium

Semi Bold

Bold

Extra Bold

Heavy

Cores

Cores

C 3%
M 63%
Y 100%
K 0%



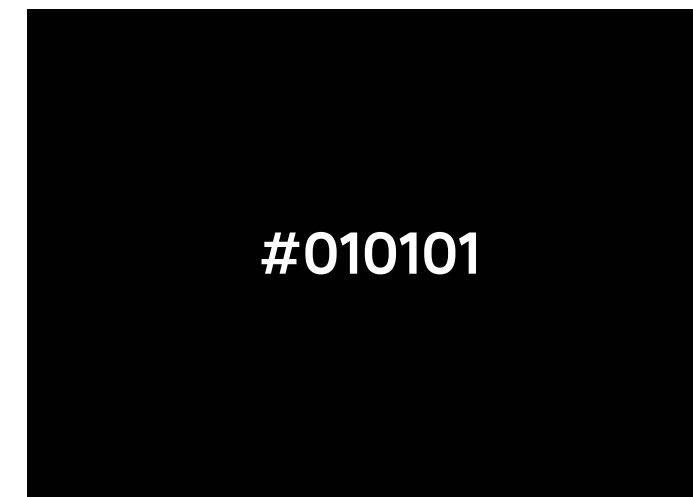
R 238
G 126
B 34

C 99%
M 81%
Y 26%
K 11%




R 218
G 131
B 94

C 75%
M 68%
Y 67%
K 90%



R 1
G 1
B 1

C 71%
M 65%
Y 67%
K 77%



R 29
G 29
B 27

C 22%
M 17%
Y 18%
K 0%



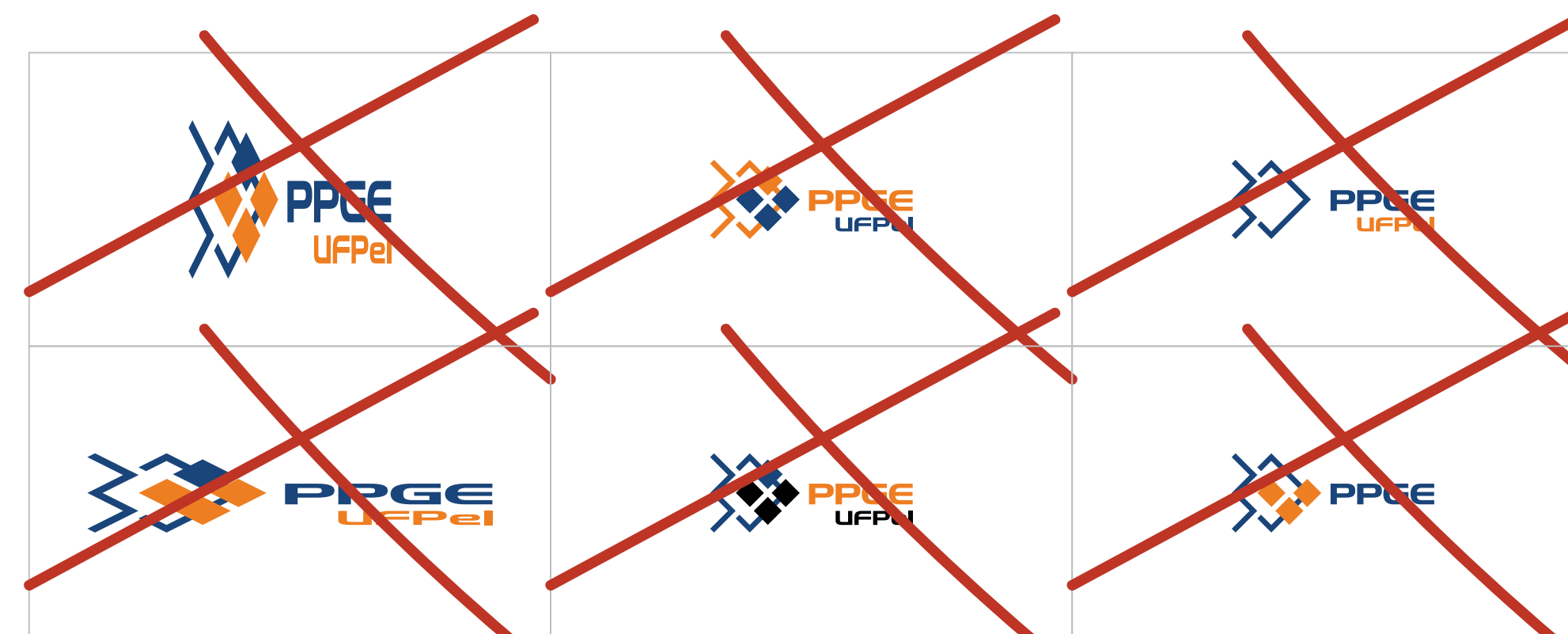
R 199
G 198
B 197

Usos prohibidos

Usos proibidos

Os selos não poderão sofrer nenhum tipo de alteração ou distorção.

Veja alguns exemplos de **como não usar os selos**:



Distorções

Alteração de cor

Dissociação de elementos



Versão preto em fundos escuros

Versão branca em fundos claros

Versões sem contraste com o fundo