



Coordenação de Aperfeiçoamento de Pessoal de Nível Superior



Plataforma
Freire

Manual do Usuário

Cadastro do currículo Freire

2026


Sumário

Plataforma Freire	2
1. Acessando a Plataforma Freire	2
2. Criando um currículo	3
3. Cadastro dos dados pessoais do currículo	5
4. Sistema Meus Dados	6
5. Cadastro de formação acadêmica	8
6. Aba de aceite	9


Plataforma Freire

1. Acessando a Plataforma Freire

O acesso à Plataforma Freire deve ser realizado por meio do endereço: < freire.capes.gov.br >.




É possível acessar a plataforma utilizando a sua senha GOV, ORCID ou a mesma senha utilizada em outros sistemas da CAPES. Recomendamos que priorizem o acesso GOV.




2. Criando um currículo

Caso não tenha cadastro na Plataforma, selecione a opção “Não é registrado? Faça-o aqui!”.



Serão oferecidas as opções de registro por 3 meios:



- **Gov.br:** meio mais rápido de registrar-se. Ao acessar a sua conta Gov.br e autorizar o acesso por meio dela, a Plataforma Freire irá apresentar um termo de aceite de segurança. Marque o campo de aceite e clique em “salvar”.

TERMO DE ACEITE DE SEGURANÇA

Nome:
CPF:
Prezado (a) usuário(a) sua senha é pessoal e intransferível.

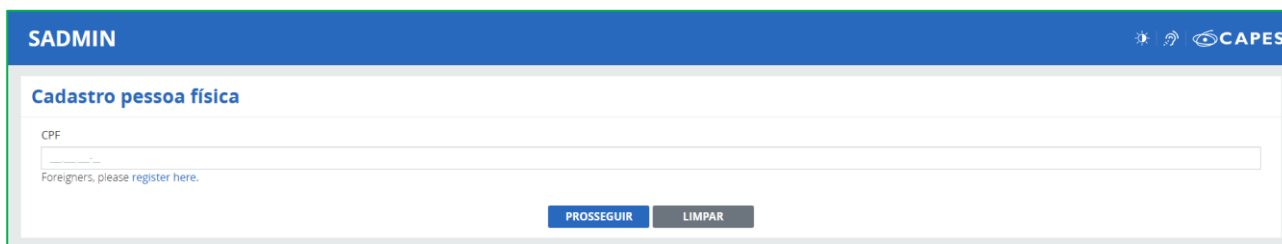
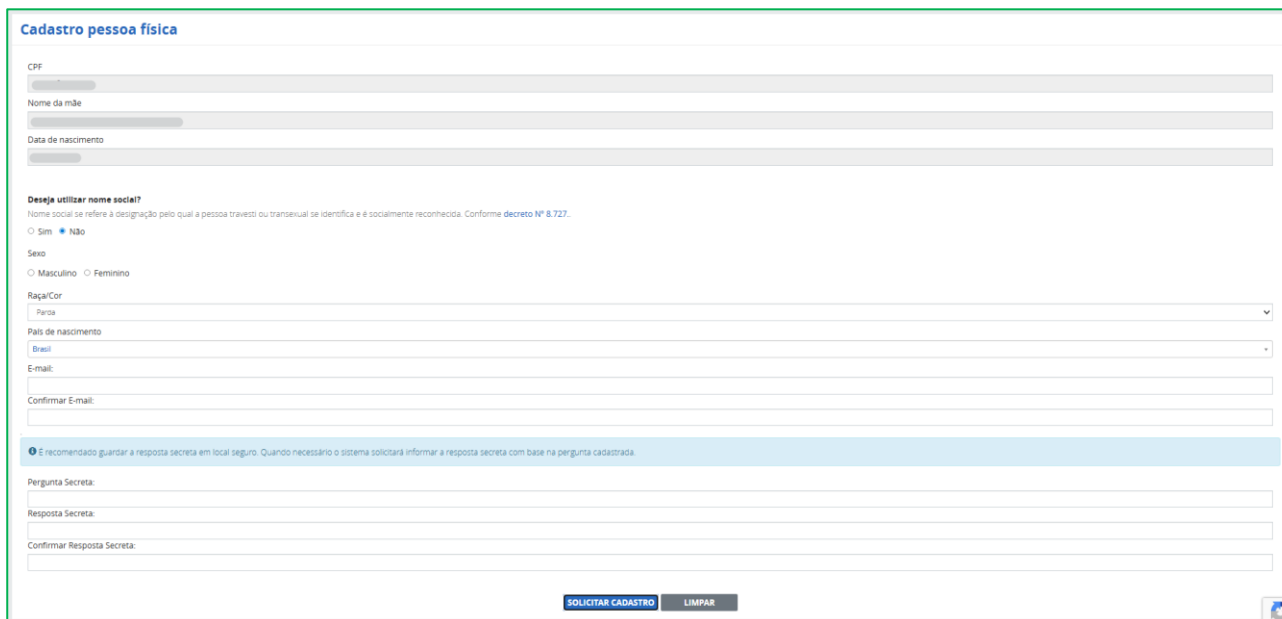
A Capes não se responsabiliza por qualquer consequência do uso não autorizado de sua senha por terceiros, com ou sem seu conhecimento.

Para proteger o sigilo de sua senha, recomenda-se ao(à) usuário(a):

- Sair de sua conta ao final de cada sessão e assegurar que a mesma não seja acessada por terceiros não autorizados;
- Nunca informar sua senha a terceiros e sob qualquer forma (e-mail, telefone, ou outros meios);
- Trocar sua senha periodicamente.

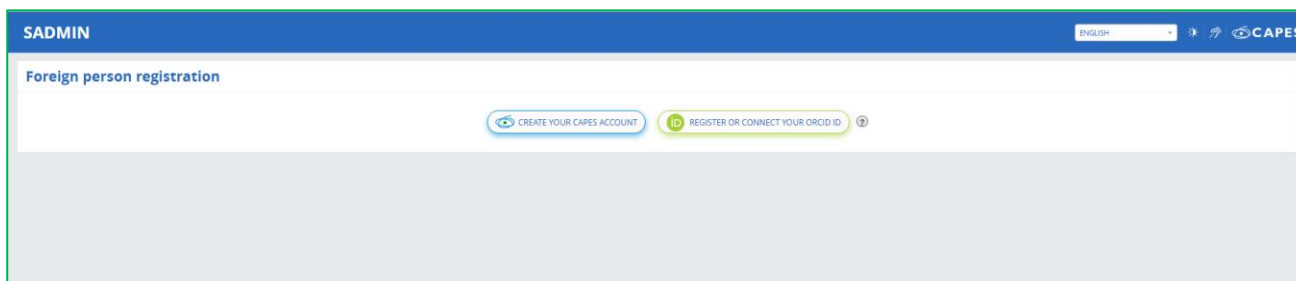
Aceito os termos acima citados

- **Com CPF:** você será redirecionado para uma nova aba para que insira algumas informações básicas. Conforme os dados forem preenchidos, novos campos serão disponibilizados para preenchimento.

Será enviado um link de confirmação para o e-mail cadastrado. Após a confirmação, você poderá acessar a Plataforma Freire utilizando a senha CAPES recebida no e-mail ou diretamente pela conta GOV.

- **Com outro documento / ORCID:** Recomendamos que utilize essa opção somente os estrangeiros que não possuem CPF.



3. Cadastro dos dados pessoais do currículo

Ao acessar a plataforma você visualizará a aba do seu currículo e o campo de dados pessoais estará previamente preenchido com as informações inseridas na tela anterior. Caso existam informações incorretas ou ausentes, será necessário acessar Meus Dados, conforme o próximo item.

gouvbr CORONAVÍRUS COVID-19 ACESSO À INFORMAÇÃO PARTICIPE LEGISLAÇÃO ÓRGÃOS DO GOVERNO

CAPES Plataforma Freire

Currículo Perfil Pé-de-Meia Licenciaturas Sobre a Plataforma

Currículo do Usuário Data de aceite do termo de adesão em 12:31:53 14/03/2025

Caro(a) usuário(a),
Para preencher ou editar seus dados pessoais, e-mail, telefone e endereço, clique no botão **Atualizar meus dados**.
É obrigatório cadastrar pelo menos um endereço com a finalidade Residencial no sistema Meus Dados para prosseguir com o preenchimento do currículo.

Dados Pessoais

Nome * CPF * Foto (formato jpg)
Nacionalidade * UF de Nascimento Sexo * Data Nascimento *
Brasil
Currículo Lattes * Cor/Raça * Deficiência *
Resumo

Enviar Foto

Gerar Resumo Automático

Ao rolar a tela até o final, você observará alguns campos referentes ao contato telefônico e endereço residencial. Essas informações somente poderão ser preenchidas no sistema Meus Dados. Ao clicar no botão “atualizar meus dados”, você será redirecionado ao sistema em uma nova aba, clique em “ok”.

Atenção

Você será redirecionado para o sistema Meus Dados para cadastro e edição dos dados pessoais. Retorne à Plataforma Freire para que as alterações sejam refletidas no currículo.

Fechar OK

Enviar Foto

Gerar Resumo Automático

Contato

Telefone principal * E-mail principal *
FIXO
CELULAR

Endereço Residencial

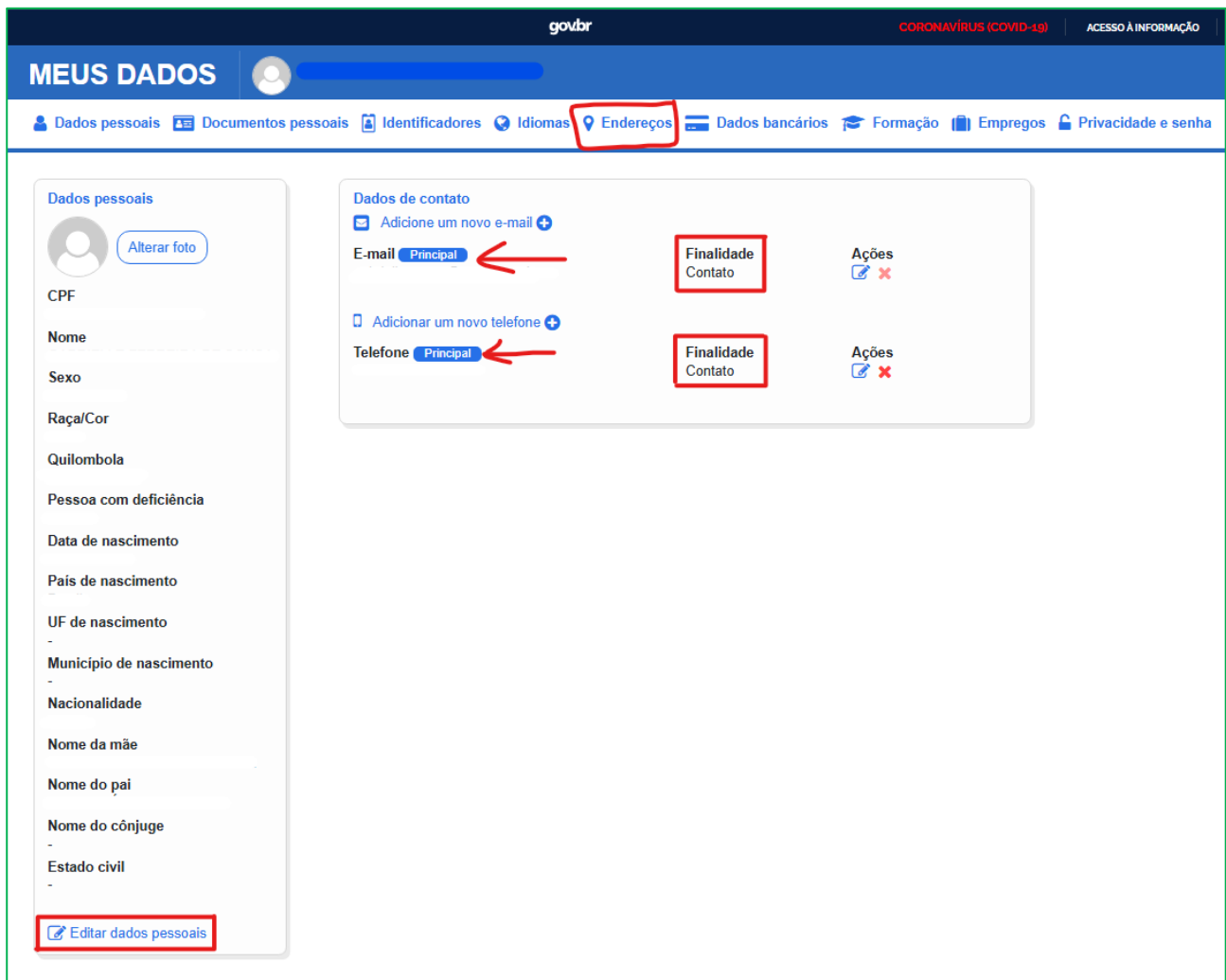
Logradouro * CEP * Complemento *
Número * Bairro * Município * UF *
Atualizar meus dados Confirmar Dados

Próximo

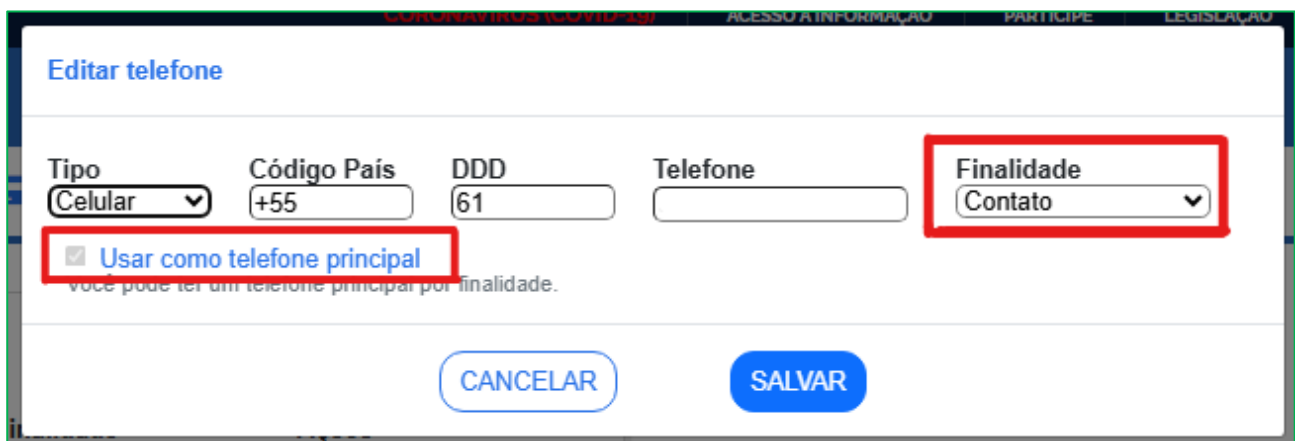
Central de Atendimento
0800 616161 - opção 7
faleconosco@capes.gov.br

4. Sistema Meus Dados

No sistema Meus Dados, você visualizará a opção de editar os dados pessoais e inserir informações de contato.



Reforçamos que para o e-mail e telefone é necessário que o dado marcado como “principal” esteja com a finalidade “contato” para que seja lido pela Plataforma Freire.



Na aba “endereços” você deverá incluir pelo menos um endereço residencial. Na aba você pode editar uma informação já existente ou incluir uma nova.

gov.br CORONAVÍRUS (COVID-19) ACESSO À INFORMAÇÃO

MEUS DADOS

Dados pessoais Documentos pessoais Identificadores Idiomas **Endereços** Dados bancários Formação Empregos Privacidade e senha

Endereço **Principal**

País residência
Brasil

CEP

Logradouro

Complemento

Número

Bairro

Cidade

Estado

Finalidade
Residencial

Editar endereço Excluir endereço

Adicione um novo endereço

É importante que exista pelo menos um endereço marcado como principal e finalidade “residencial” para que a Plataforma Freire reconheça.

Editar endereço

País residência*

Brasil

CEP*

BUSCAR

Logradouro*

Complemento

Número

Bairro*

Estado*

Cidade*

Finalidade*

Residencial

Usar como endereço principal

Todos países tem um endereço principal por finalidade.





CANCELAR SALVAR

Retorne à Plataforma Freire e atualize a página.

5. Cadastro de formação acadêmica

Na aba de “Formação acadêmica”, insira as suas formações.

Currículo do Usuário * Para ter acesso ao download do currículo é necessário realizar novo aceite de termo de adesão

👤 **Formação Acadêmica**    

Formação Básica e Graduação

Nível	Instituição	Curso	Situação	Início	Fim	Ações
Nenhuma Formação.						
+ Incluir						

Formação Continuada e Pós-Graduação

Nível	Instituição	Curso	Situação	Início	Fim	Ações
Nenhuma Formação.						
+ Incluir						

Idiomas

Idioma	Fala	Escrita	Leitura	Compreensão	Ações
Nenhum idioma					
+ Incluir					

[→ Próximo](#)

Para bolsistas de iniciação à docência é importante ter atenção nas informações inseridas nesta aba.

Algumas Instituições são divididas em campus, mas o projeto do PIBID está vinculado ao cadastro da sede da Instituição, portanto, mesmo que você esteja matriculado em um dos campus da Instituição, o registro do seu curso deverá estar vinculado ao cadastro da instituição que não possui o nome do campus no final. É importante que a situação esteja em “andamento”.

Formação Acadêmica

Formação Básica e Graduação

Nível	Instituição	Curso	Situação
Graduação	INSTITUTO FEDERAL DE EDUCAÇÃO, CIÊNCIA E TECNOLOGIA DE MINAS GERAIS - CAMPUS BAMBUÍ	CIÊNCIAS BIOLÓGICAS	Matriculado

✗

Formação Acadêmica

Formação Básica e Graduação

Nível	Instituição	Curso	Situação
Graduação	INSTITUTO FEDERAL DE EDUCAÇÃO, CIÊNCIA E TECNOLOGIA DE MINAS GERAIS	CIÊNCIAS BIOLÓGICAS	Em andamento

✓

6. Aba de aceite

Após cadastrar as informações de formação e experiência, é necessário dar aceite no termo de adesão e condições de uso. Leia, clique em “declaro que li e estou de acordo...” e, por fim, clique em “aceito os termos e autorizo a publicação do currículo”.

Currículo do Usuário * Para ter acesso ao download do currículo é necessário realizar novo aceite de termo de adesão

Progress bar: 1. Perfil, 2. Formação, 3. Experiência, 4. Currículo, 5. Aceite (destacado)

⚠ TERMO DE ADESÃO E CONDIÇÕES DE USO

TERMO DE ADESÃO E CONDIÇÕES DE USO

Prezado(a) usuário(a),

Ao concluir seu cadastro no Sistema Plataforma Freire e enviá-lo à Capes você concordará com todas as normas contidas no presente TERMO DE ADESÃO E CONDIÇÕES DE USO. Portanto, leia atentamente o documento antes de ACEITAR.

Lembre-se de que a não aceitação do TERMO DE ADESÃO E CONDIÇÕES DE USO lhe impossibilitará de prosseguir com o cadastro do currículo e de gerar sua versão em pdf.

1. DAS DISPOSIÇÕES PRELIMINARES

1.1 O presente Termo de Adesão tem por finalidade normalizar o uso do serviço oferecido pelo Sistema Plataforma Freire da Coordenação de Aperfeiçoamento de Pessoal de Nível Superior (CAPES).

1.2 São partes neste documento, de um lado a CAPES, por meio de sua Diretoria de Formação de Professores da Educação Básica (DEB), identificada como gestora do Sistema Plataforma Freire e, de outro, os(as)

1. Certifique-se de que as informações do currículo estão corretas;
2. Leia atentamente o Termo de Adesão e de Condições de Uso;
3. Certifique-se de que seu(s) e-mail(s) está(ão) correto(s);

Declaro que li e estou de acordo com a Termo de Adesão e Condições de Uso

[← Voltar](#) [→ Aceito os termos e autorizo a Publicação do Currículo](#)

ATENÇÃO: Sempre que você realizar qualquer alteração/atualização em seu currículo, será necessário dar aceite novamente para que as novas informações sejam disponibilizadas para vinculação no PIBID.