

ufpelfaurb
faculdade de arquitetura e urbanismo

GUIA DO ESTUDANTE

GUIA DO ESTUDANTE

PET  Arquitetura e Urbanismo

2ª EDIÇÃO
2026/01



GUIA DO ESTUDANTE

2ª EDIÇÃO

Este guia foi desenvolvido pelo Grupo PET Arquitetura e Urbanismo, da Universidade Federal de Pelotas, com o objetivo de dar as boas-vindas aos ingressantes e orientar os alunos ao longo da formação acadêmica.

Natalia Quintas de Almeida
Valéria da Silva Mendonça
Fábio Kellermann Schramm




UFPEL

PET  Arquitetura e Urbanismo

SUMÁRIO

| | |
|---------------------------------------|-----------|
| Bem-vindos à UFPEL | 03 |
| Unidades e Prédios da UFPel..... | 05 |
| Saiba onde estão as Bibliotecas..... | 07 |
| Restaurante Universitário..... | 09 |
| Todo estudante precisa saber..... | 11 |
| | |
| A história do PET | 13 |
| | |
| Conheça a FAURB | 15 |
| A estrutura da FAURB..... | 17 |
| PROGRAU..... | 19 |
| | |
| Sobre o currículo do curso | 21 |
| Grade Curricular..... | 23 |
| Quantas horas eu preciso?..... | 27 |
| Optativas, RCE, atelier vertical..... | 29 |
| Estágios e TFG..... | 31 |
| Não entendeu nada?..... | 33 |
| Dicas de materiais..... | 35 |



BEM-VINDOS À UFPEL


A Universidade Federal de Pelotas (UFPeL) foi criada pelo Decreto-Lei nº 750, de 8 de agosto de 1969.

A UFPeL possui diversos campi espalhados pela cidade de Pelotas, o que a torna uma universidade com uma infraestrutura bem distribuída.



A atual reitora da UFPeL, que assumiu para o período de 2025-2028, é a professora Ursula da Silva. Ela, junto ao vice-reitor Eraldo Pinheiro, está à frente da gestão da universidade.


A Reitoria da UFPeL está localizada no Campus Porto / Anglo, na Rua Gomes Carneiro, 01 - Centro, Pelotas - RS, Brasil - CEP 96010-610. É o coração administrativo da universidade.



Unidades e prédios da UFPEL

O Campus Porto/Anglo abriga a Reitoria, a FAUrb e o ICH. O Capão do Leão, fora da cidade, concentra cursos das áreas Agrárias e Veterinária. O Campus Fragata é voltado à saúde, e o Centro reúne faculdades como Direito e Nutrição, e o Campus Norte fica no bairro Três Vendas, com a faculdade de Educação Física e Fisioterapia.

- 01 Faculdade de medicina
- 02 Faculdade de Odontologia
- 03 Gestão Ambiental - CIM
- 04 Agência da Lagoa Mirim e Cine UFPEl
- 05 Faculdade de Direito
- 06 Engenharia Madeireira - CEng
- 07 ICH, IFISP, FAE, CEHUS, Teatro e Dança
- 08 **FACULDADE DE ARQUITETURA E URBANISMO**
- 09 Centro de Engenharias - CEng
- 10 Campus Anglo
- 11 Educação Física e Fisioterapia
- 12 Campus Capão do Leão



Saiba onde estão as Bibliotecas

A UFPEL conta com um Sistema de Bibliotecas (Sisbi), que integra diversas bibliotecas setoriais e garante acesso a um vasto acervo para estudantes, professores e técnicos. A Coordenação de Bibliotecas (CBib) está localizada no Campus Porto/Anglo (Rua Gomes Carneiro, 01 – Centro). O sistema utiliza o software PERGAMUM, que permite consultar o catálogo online, fazer reservas e renovar materiais, entre outras funcionalidades. O acervo da FAUrb está disponível na biblioteca do CEHUS.

- 01 Biblioteca de Medicina (BIBMED)
- 02 Biblioteca Campus Capão do Leão (BIBCLL)
- 03 Biblioteca de Direito (BIBDIR)
- 04 **BIBLIOTECA DE CIÊNCIAS SOCIAIS (BIBCS)**
- 05 Biblioteca Campus Anglo (BIBCA)
Coordenação de Bibliotecas (CBib)
- 06 Biblioteca de Educação Física (BIBEF)



Restaurante Universitário, o famoso RU!



A UFPel oferece Restaurantes Universitários com refeições a preços acessíveis. O cardápio diário pode ser consultado na página inicial do Cobalto, sistema acadêmico da universidade. O preço fixo para estudantes não bolsistas é de R\$ 2,00 com pagamento no local, em espécie ou PIX.

Não esqueça de levar seu número de matrícula e um documento com foto.

RU Central – Rua Félix da Cunha, 710.

Segunda a sexta: desjejum (somente para bolsistas) 6h30 às 8h30, almoço 11h às 14h e jantar 17h30 às 20h.

Finais de semana e feriados: desjejum 8h30 às 9h30, almoço 11h30 às 13h e jantar 18h às 19h30.

RU Campus Anglo – Rua Gomes Carneiro, 01.

Segunda a sexta: almoço 11h às 14h e jantar 17h30 às 20h.

RU Campus Capão do Leão – Av. Eliseu Maciel.

Segunda a sexta: almoço 11h às 14h.

01 RU Campus Capão do Leão

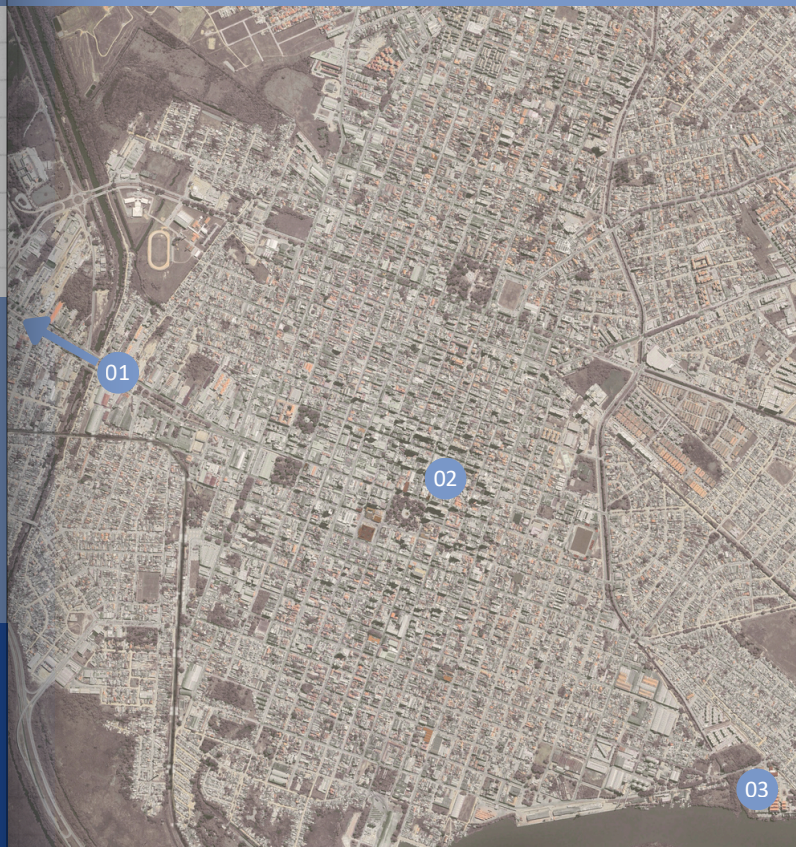
02 RU Central

03 RU Campus Anglo

[Clique aqui para ver
mais informações](#)



BEM-VINDOS
À UFPel



Todo estudante precisa saber:

TRANSPORTE

A UFPel oferece **transporte gratuito** para estudantes, professores e técnicos, facilitando o deslocamento entre campi e unidades em Pelotas e Capão do Leão.

Para embarcar, é necessário apresentar carteirinha da UFPel ou atestado de matrícula junto a um documento com foto.

Para ver mais informações sobre transporte, acesse o QR-code.

PRÓ-REITORIA DE ASSUNTOS ESTUDANTIS

A PRAE da UFPel apoia os alunos em moradia, alimentação e assistência. Foi criada em 2007 para ampliar o atendimento da universidade aos estudantes.

Endereço: Campus 2

Horário de atendimento: Segunda a sexta, 8h às 18h

Telefone (Recepção): (53) 3284-4300

Telefone (Secretaria): (53) 3284-4040

Email (Secretaria): praec@ufpel.edu.br

Para saber mais sobre a PRAE, acesse o QR-code.

[Clique aqui para ver
mais informações](#)



BEM-VINDOS
À UFPel

CALENDÁRIO ACADÊMICO

O calendário reúne as principais datas do ano letivo, incluindo o início e o término das aulas, períodos de matrícula, feriados, eventos e recessos, além de outros prazos acadêmicos importantes.

Pode ser consultado no site da UFPel na seção Ensino, ou diretamente pelo QR-code.



UBS PORTO

A UBS Porto é uma Unidade Básica de Saúde que atende estudantes da UFPel, além da comunidade local, oferecendo serviços gratuitos de saúde pelo Sistema Único de Saúde (SUS).

Endereço: Rua João Pessoa, 240 – Centro, Pelotas/RS

Horário de atendimento: Segunda a sexta, 7h às 17h

Telefone: (53) 3222-3669

A HISTÓRIA DO PET



O Programa de Educação Tutorial (PET) é uma iniciativa do governo federal que fomenta grupos de aprendizagem em cursos de graduação de instituições de ensino superior no Brasil. Criado em 1979 pela CAPES e atualmente gerido pelo Ministério da Educação (MEC), **o PET busca complementar a formação acadêmica dos estudantes por meio de atividades que integram ensino, pesquisa e extensão.**

Os grupos PET são compostos por 12 estudantes de graduação e um professor tutor, que orienta as atividades e projetos desenvolvidos.

PET ARQUITETURA E URBANISMO

O grupo foi estabelecido em novembro de 1991, com o ingresso da primeira turma de petianos no ano letivo seguinte. Assim, 2026 marca a comemoração dos 35 anos do PET Arquitetura e Urbanismo da UFPel.

Nos últimos 35 anos foram 5 tutores e inúmeros bolsistas e voluntários que ajudaram a escrever a história desse grupo.

O que o PET faz?

O Grupo PET desenvolve ações e projetos voltados tanto à comunidade da FAUrb quanto ao público externo à universidade, buscando ampliar o acesso ao conhecimento, fortalecer a formação acadêmica e promover a troca entre universidade e sociedade.

Entre suas atividades, destacam-se os projetos de pesquisa, que aprofundam o conhecimento na área de arquitetura e urbanismo e incentivam a formação acadêmica dos estudantes. O grupo também promove oficinas e cursos voltados ao desenvolvimento de habilidades, além de organizar eventos e viagens acadêmicas, que estimulam o engajamento, a troca de experiências e a aproximação com diferentes contextos profissionais e sociais.

CONHEÇA A
FAURB



CONHEÇA A FAURB



O Curso de Arquitetura e Urbanismo da UFPel foi criado em 1972, tornando-se o segundo curso de Arquitetura do Rio Grande do Sul. Nos primeiros anos passou por diversas mudanças curriculares até consolidar sua estrutura. Em 1983 conquistou autonomia administrativa e, em 1985, transformou-se na Faculdade de Arquitetura e Urbanismo – FAURb. Desde então, o currículo foi atualizado seguindo diretrizes do MEC e da ABEA, formando arquitetos e urbanistas preparados para os desafios urbanos, com foco em justiça social, qualidade ambiental e tecnologias apropriadas.

LOCAL

A FAURb é um dos prédios do Campus Porto e está localizada na Rua Benjamin Constant, 1359.

DIREÇÃO

A direção da FAURb é responsável pela administração da faculdade, coordenação das atividades acadêmicas e pelo acompanhamento dos departamentos e setores da instituição.

COLEGIADO

O colegiado do curso é responsável pela coordenação das atividades acadêmicas. Auxilia e orienta os alunos nas matrículas, no encaminhamento de solicitações, entre outros assuntos.

DAURB

O Departamento de Arquitetura e Urbanismo é responsável por disciplinas de Representação, Teoria e História, Projeto e Planejamento. Também indica o professor coordenador do Trabalho Final de Graduação II.

DTC

O Departamento de Tecnologia da Construção foi criado em 1984, reunindo professores que antes estavam no Departamento de Engenharia Rural. Atua nas disciplinas de Conforto Ambiental e Instalações, Materiais e Técnicas da Construção e Sistemas Estruturais.

A estrutura da FAURB

LABORATÓRIOS

Laboratórios, Núcleos e Programas, vinculados às atividades de graduação e/ou pós-graduação, possuem salas próprias para desenvolvimento de atividades didáticas, pesquisa e extensão.

C+C Grupo de Pesquisa Cidade e Contemporaneidade

GECON Grupo de Estudos da Gestão da Construção

GEGRADI Grupo de Estudos para o Ensino/Aprendizagem de Gráfica Digital

LABCEE Laboratório de Conforto e Eficiência Energética

LABCOM Laboratório de Estudos Comportamentais

LABURB Laboratório de Urbanismo

LINSE Laboratório de Inspeção de Eficiência Energética em Edificações

NAURB Núcleo de Pesquisa em Arquitetura e Urbanismo

NEAB Núcleo de Estudos da Arquitetura Brasileira



ATIVIDADES COMPLEMENTARES

As atividades complementares da FAURB oferecem aos estudantes oportunidades de participação em projetos, grupos e programas que ampliam a formação acadêmica e promovem integração com a comunidade.

PET Programa de Educação Tutorial, com projetos de ensino, pesquisa e extensão

EMAU Escritório Modelo de Arquitetura e Urbanismo, voltado ao aprendizado prático

MAQUETARIA para desenvolvimento de maquetes e protótipos

LABIAU Laboratório de Informática de Arquitetura e Urbanismo

CEAU Centro Acadêmico de Arquitetura e Urbanismo, promovendo atividades culturais e acadêmicas

ATLÉTICA com ações esportivas e de integração entre estudantes

CONHEÇA A
FAURB



[Clique aqui para ver
mais informações](#)

PROGRAU

PROGRAMA DE PÓS-GRADUAÇÃO EM ARQUITETURA E URBANISMO

Além do curso de graduação, a FAUrb oferece o Programa de Pós-Graduação em Arquitetura e Urbanismo (PROGRAU) e um Curso de Especialização em Gráfica Digital.

Há integração entre graduação e pós-graduação, com docentes que atuam em ambos os níveis e estudantes de pós-graduação participando de atividades de ensino na graduação por meio do Estágio Docente.

HISTÓRIA

O Programa de Pós-Graduação em Arquitetura e Urbanismo da Universidade Federal de Pelotas foi credenciado pela CAPES em 2007 e iniciou suas atividades em Agosto de 2008.

No começo do ano de 2023 foi aprovada a proposta de doutorado na Capes e, em dezembro de 2023, foi autorizado o funcionamento do doutorado pelo Conselho Nacional de Educação.



LINHAS DE PESQUISA

A área de concentração é intitulada Fundamentos, Projeto e Tecnologia da Arquitetura e Urbanismo, e apresenta três linhas de pesquisa, as quais articulam saberes de modo a avançar na produção de conhecimentos.

1. **Arquitetura e tecnologia**
2. **Cidade e sociedade**
3. **Teoria e patrimônio cultural**

[Clique aqui para acessar o site do PROGRAU](#)



Sobre o currículo do curso

COMPONENTES CURRICULARES

O currículo do Curso de Graduação em Arquitetura e Urbanismo é estruturado em três núcleos de formação:

NÚCLEO DE FORMAÇÃO ESPECÍFICA

Constituído pelos conhecimentos curriculares descritos nos Núcleos de Conhecimentos de Fundamentação e Profissionais, e o Trabalho de Curso, seguindo as diretrizes curriculares nacionais. Ele inclui disciplinas Obrigatórias, Obrigatórias com carga horária em extensão (AEx) e Optativas em Bloco. Abrange também as Viagens de Estudos e Visitas Técnicas e o Estágio Supervisionado Obrigatório. Totaliza 4.233 horas aula ou 3.527 horas efetivas, correspondendo a 92,3% do currículo pleno.

NÚCLEO DE FORMAÇÃO COMPLEMENTAR

Composto por atividades de ensino, pesquisa e extensão de livre escolha do aluno, visando aprofundar aprendizagens e complementar saberes diretamente ligados à formação profissional. Inclui disciplinas optativas, Requisitos Curriculares de Extensão (RCE) e atividades de ensino, monitoria e pesquisa.

NÚCLEO DE FORMAÇÃO LIVRE OU OPCIONAL

Contempla uma formação plural e diversificada, permitindo ao graduando relacionar-se com outras áreas do saber, participar de eventos científicos e atividades de ensino não curriculares. Esses três núcleos integram o Currículo Pleno do Curso, que também inclui o Estágio Supervisionado Obrigatório.

PROJETO PEDAGÓGICO

É o documento que rege todo o curso de graduação. Nele estão descritas as atividades obrigatórias, as disciplinas, e todo o embasamento para a organização do bacharelado em Arquitetura e Urbanismo. É a fonte de informação oficial para todas as questões que podem surgir ao longo da graduação.

[Clique aqui para acessar
o Projeto Pedagógico](#)



GRADE CURRICULAR DA GRADUAÇÃO EM ARQUITETURA E URBANISMO

| 1º SEMESTRE | 2º SEMESTRE | 3º SEMESTRE | 4º SEMESTRE | 5º SEMESTRE | 6º SEMESTRE | 7º SEMESTRE | 8º SEMESTRE | 9º SEMESTRE | 10º SEMESTRE |
|---|--|---|---|---|---|--------------------------------------|-----------------------|---------------------------------------|--|
| PROJETO DE ARQUITETURA I | PROJETO DE ARQUITETURA II | PROJETO DE ARQUITETURA III | PROJETO DE ARQUITETURA IV | PROJETO DE ARQUITETURA V | PROJETO DE ARQUITETURA VI | PROJETO DE PAISAGISMO | DESENHO URBANO II | LEGISLAÇÃO E PRÁTICA PROFISSIONAL | COMPLEMENTAÇÃO EM PAISAGISMO E URBANISMO |
| TEORIA E HISTÓRIA I - ARO. E URB. NA CONTEMPORANEID ADE | TEORIA E HISTÓRIA II - PERÍODOS CLÁSSICOS NA ARO. E URB. | TEORIA E HISTÓRIA III - ARO. E URB. ECLÉTICOS E PRÉ-INDUSTRIAIS | TEORIA E HISTÓRIA IV - ARQUITETURA E URBANISMO MODERNOS | TEORIA E HISTÓRIA V - ARQUITETURA CONTEMPORÂNEA | TEORIA E HISTÓRIA VI - ARO. LATINO AMERICANA E BRASILEIRA | GERENCIAMENTO DA CONSTRUÇÃO I | TEORIA DA ARQUITETURA | TRABALHO FINAL DE GRADUAÇÃO I | TRABALHO FINAL DE GRADUAÇÃO II |
| INTRODUÇÃO À TECNOLOGIA | TECNOLOGIA DA CONSTRUÇÃO I | TECNOLOGIA DA CONSTRUÇÃO II | TECNOLOGIA DA CONSTRUÇÃO III | REPRESENTAÇÃO DIGITAL EM BIM | DESENHO URBANO I | ESTÉTICA | | ORIENTAÇÃO DE TFG I | ORIENTAÇÃO DE TFG II |
| GEOMETRIA GRÁFICA E DIGITAL I | GEOMETRIA GRÁFICA E DIGITAL II | PROTEÇÃO CONTRA INCÊNDIO | DESEMPENHO TÉRMICO DO EDIFÍCIO | PROJETO DE ESTRUTURAS DE CONCRETO ARMADO I | PROJETO DE ESTRUTURAS DE CONCRETO ARMADO II | CLIMATIZAÇÃO ARTIFICIAL EM EDIFÍCIOS | | TFG I - ÊNFASE EM ESPAÇOS CONSTRUÍDOS | TOMADAS DE DECISÃO EM INSTALAÇÕES E INFRAESTRUTURA |
| SISTEMAS DE REPRESENTAÇÃO EM ARO., PAISAGISMO E URBANISMO | DESENHO TÉCNICO PARA ARQUITETURA | ESTUDOS SOCIAIS, ECONÔMICOS E AMBIENTAIS | PLANEJAMENTO REGIONAL | PLANEJAMENTO URBANO | PATOLOGIA DA CONSTRUÇÃO | | | TFG I - ÊNFASE EM ESPAÇOS ABERTOS | TOMADAS DE DECISÃO EM SISTEMAS ESTRUTURAIS |
| REPRESENTAÇÃO DIGITAL I | ARQUITETURA BIOCLIMÁTICA | TOPOGRAFIA | TEORIAS DO URBANISMO I | PLANEJAMENTO URBANO | INFRAESTRUTURA URBANA | | | | TOMADAS DE DECISÃO EM SISTEMAS ESTRUTURAIS |
| EXTENSÃO, UNIVERSIDADE E SOCIEDADE | HISTÓRIA DAS ARTES | SISTEMAS ESTRUTURAIS ISOSTÁTICOS | RESISTÊNCIA DOS MATERIAIS APLICADA À ARQUITETURA | TEORIAS DO URBANISMO II | DESEMPENHO ACÚSTICO DO EDIFÍCIO | | | | TOMADAS DE DECISÃO EM TECNOLOGIA |
| | INSTALAÇÕES HIDROSSANITÁRIAS | | INSTALAÇÕES ELÉTRICAS | | | | | | |



GRADE CURRICULAR DA GRADUAÇÃO EM ARQUITETURA E URBANISMO

DISCIPLINAS OPTATIVAS

ESTRUTURAS METÁLICAS

DETALHAMENTO DA CONSTRUÇÃO ARQUITETÔNICA

TÓPICOS ESPECIAIS EM SISTEMAS ESTRUTURAIS

DESEMPENHO LUMÍNICO DO EDIFÍCIO

ILUSTRAÇÃO DIGITAL PARA ARQUITETURA

PROJETO ESTRUTURAL AUXILIADO POR COMPUTADOR

INTRODUÇÃO À SIMULAÇÃO DE EFICIÊNCIA ENERGÉTICA DE EDIFICAÇÕES

A CIDADE NA HISTÓRIA

FUNDAMENTAÇÃO TÉCNICA DO PROJETO DO EDIFÍCIO SUSTENTÁVEL

OFICINA DE ELABORAÇÃO DE ARTIGOS E PROJETOS DE PESQUISA

SÍNTESE EM TECNOLOGIA I

TEORIA E MÉTODOS DE ANÁLISE DA FORMA DE OBRAS E PROJETOS

PROCEDIMENTOS GEOMÉTRICOS COMPOSITIVOS APLICADOS AO PROJETO ARQ.

PERSPECTIVA E SOMBRAS

SÍNTESE EM TECNOLOGIA II

INDUSTRIALIZAÇÃO DA CONSTRUÇÃO

GERENCIAMENTO DA CONSTRUÇÃO II

REPRESENTAÇÃO DIGITAL II

SÍNTESE EM TECNOLOGIA III

EFICIÊNCIA ENERGÉTICA DE EDIFICAÇÕES

LEGENDA DE DISCIPLINAS

OPTATIVAS

É NECESSÁRIO NO MÍNIMO 68H EM UMA OU MAIS DISCIPLINAS OPTATIVAS.

ATELIERS

É NECESSÁRIO NO MÍNIMO TRÊS ATELIERS ENTRE AS OPÇÕES OFERTADAS.

COMPLEMENTARES

FIQUE ATENTO AO MÍNIMO DE HORAS EXIGIDO PARA AS ATIVIDADES COMPLEMENTARES.

ATELIER VERTICAL

SUSTENTABILIDADE E SOLUÇÕES EM ARQUITETURA

COMPOSIÇÃO E CONTEXTO

HABITAÇÃO DE INTERESSE SOCIAL

ARQUITETURA DE CONCURSOS

COMPATIBILIZAÇÃO DE PROJETOS

GERENCIAMENTO PROCESSOS PROJETO E OBRA

PRÉ-FABRICAÇÃO

PROCESSOS PROJETUAIS GENERATIVOS

ATIVIDADES COMPLEMENTARES

ESTÁGIO SUPERVISIONADO I

VIAGENS DE ESTUDOS E VISITAS TÉCNICAS I

ESTÁGIO SUPERVISIONADO II

VIAGENS DE ESTUDOS E VISITAS TÉCNICAS II

REQUISITOS CURRICULARES DE EXTENSÃO

ATIVIDADES COMPLEMENTARES



PRÉ-REQUISITOS

COMO DESCOBRIR UM PRÉ-REQUISITO?

ESSA INFORMAÇÃO PODE SER ENCONTRADA ABA "CURRÍCULO" DISPONÍVEL NO COBALTO, OU ENTÃO ATRAVÉS DO PORTAL INSTITUCIONAL DO CURSO DE ARQUITETURA E URBANISMO DA FAURB, NAVEGANDO PELAS DISCIPLINAS DE CADA SEMESTRE.



Escaneie com o celular para acessar o Portal Institucional do curso

Quantas horas eu preciso ?!

CARGA HORÁRIA TOTAL

O currículo pleno totaliza 4.583 horas aula (3.819 horas efetivas).

DURAÇÃO DO CURSO

O tempo mínimo de integralização do curso é de 10 semestres (5 anos), mas a maioria dos alunos tende a concluir em seis anos. O tempo máximo de integralização para permanência do estudante é de 17 semestres, e 19 semestres para estudantes conveniados.

HORAS LIVRES

Referem-se ao Núcleo de Formação Livre ou Opcional. As atividades desse núcleo podem ser realizadas do segundo ao nono semestre, totalizando uma carga horária mínima de **150 horas aula (125 horas efetivas)**, o que corresponde a 3,3% do currículo pleno. Essas atividades são de livre escolha do aluno e não estão necessariamente vinculadas diretamente à Arquitetura e ao Urbanismo.

HORAS COMPLEMENTARES

Referem-se ao Núcleo de Formação Complementar. Essas atividades são obrigatórias e podem ser realizadas do segundo ao nono semestre. As horas complementares são divididas entre **horas de Ensino e Pesquisa, Disciplinas Optativas e Requisitos Curriculares de Extensão.**

A soma da carga horária dessas atividades deve ser de, no mínimo, 200 horas aula.

HORAS DE ENSINO E PESQUISA

As atividades de ensino, monitoria e pesquisa estão incluídas no Núcleo de Formação Complementar. O documento especifica uma carga horária de **64 horas aula (53 horas efetivas)** para essas atividades. Isso inclui participação em projetos de ensino ou pesquisa elaborados por professores da FAUrb, e participação como monitor em disciplinas.

Optativas, RCE, atelier vertical...

DISCIPLINAS OPTATIVAS

As disciplinas optativas, dentro do Núcleo de Formação Complementar, contribuem com uma carga horária de **68 horas aula (53 horas efetivas)**. Elas aprofundam e detalham o conteúdo teórico e prático dos núcleos de conhecimentos e podem ser cursadas do 2º ao 9º semestre

REQUISITOS CURRICULARES DE EXTENSÃO

A atividade de Requisitos Curriculares de Extensão (RCE) faz parte do Núcleo de Formação Complementar.

Ela contempla a participação do aluno em atividades de Extensão Universitária, como Programas, Projetos, Cursos e Eventos, desenvolvidos na UFPel e devidamente registrados.

O RCE tem o objetivo de aprofundar a experiência extensionista do aluno, especialmente em atividades que são desenvolvidas em Grupos, Núcleos e Laboratórios da FAUrb que também realizam pesquisa, ou em atividades extensionistas multidisciplinares.

A carga horária total necessária para RCE é de **68 horas aula (53 horas efetivas)**.



OPTATIVAS EM BLOCO

São disciplinas ofertadas em conjuntos definidos, das quais o aluno precisa escolher obrigatoriamente uma quantidade específica para integralizar o currículo.

Cada conjunto de Optativas em Bloco pertence a uma mesma área de estudo e representa diferentes abordagens conceituais, temáticas e teóricas, permitindo ao aluno selecionar enfoques de seu interesse para consolidar habilidades em Arquitetura e Urbanismo.

Atelier Vertical é um conjunto composto por oito disciplinas, focado no ensino de projeto e planejamento, oferecido do sétimo ao nono semestre.

Permite o convívio de alunos de diferentes semestres do final do curso e aborda diversos aspectos do projeto em arquitetura, urbanismo e paisagismo.

O aluno deve cursar três disciplinas desse bloco.

Estágios e TFG

ESTÁGIO OBRIGATÓRIO

O estágio é um requisito para a conclusão do curso.

Tem uma carga horária mínima de **227 horas efetivas, equivalente a 272 horas aula** (6% do currículo pleno).

Pode ser realizado a partir do 5º semestre e deve ser concluído até o 9º semestre. A integralização da carga horária pode ocorrer em duas etapas semestrais: Estágio Supervisionado Obrigatório I e II, **cada uma com no mínimo 114 horas efetivas** com o mesmo concedente de estágio.

DOCUMENTAÇÃO DE ESTÁGIO

Compõem os documentos de estágio obrigatório:

Termo de Compromisso - assinado entre a parte concedente, a UFPel e o estagiário no momento da contratação;

Plano de Atividades - elaborado entre a parte concedente, o professor orientador e o estagiário antes do começo das atividades de estágio;

Relatório de Atividades - elaborado pelo estagiário com supervisão do professor orientador e da parte concedente ao final do período de estágio.

TRABALHO FINAL DE GRADUAÇÃO I

Composto por duas disciplinas desenvolvidas no nono semestre como preparação para o TFG II, com carga horária de 34 horas aula (2 créditos) cada. O aluno deve cursar uma dessas disciplinas, a escolha depende do tema escolhido para seguir no TFG II.



ESPAÇOS ABERTOS



ESPAÇOS CONSTRUÍDOS

TRABALHO FINAL DE GRADUAÇÃO II

Tem carga horária de 53 horas aula ou 51 horas (3 créditos).

É um trabalho individual com tema de livre escolha, supervisionado por um professor orientador.

A avaliação é feita por Bancas Examinadoras (intermediária e final), com a participação de professores Arquitetos e Urbanistas do curso e um profissional externo na banca final.

SOBRE O
CURSO

[Clique aqui para acessar o repositório dos TFGs](#)



Não entendeu nada? A gente te explica melhor!

Pra você se formar, precisa cumprir alguns requisitos. Aqui explicamos o que realmente importa:

- 1º **Disciplinas obrigatórias:** essas não tem escolha, todo mundo precisa fazer.
- 2º **Optativas:** você escolhe quais fazer, mas fica ligado: algumas disciplinas já fecham toda a carga horária, enquanto outras não, então pode ser que precise fazer mais de uma.
- 3º **Atelier (disciplinas em bloco):** depois de avançar no curso, você escolhe quais fazer. No total, precisa fazer 3, você decide se faz um por semestre ou mais de um.
- 4º **RCE:** também é uma disciplina que você escolhe, com vários projetos disponíveis. Pode fazer desde o segundo semestre e já conta como horas de extensão, ou seja, já preenche essa carga horária.
- 5º **Estágio I e II:** eles podem ser feitos a partir do 5º semestre, é como está explicado na página 31.
- 6º **TFG I:** aqui você escolhe se vai se matricular em Espaços Abertos ou Construídos. São duas disciplinas: a aula de TFG e a orientação, que vão te guiar no início do trabalho.

- 7º **TFG II:** é a continuação do trabalho iniciado no TFG I. Nessa etapa, você se matricula em algumas disciplinas de apoio, que ajudam nas tomadas de decisão, com orientação de professores de diferentes áreas, pra desenvolver melhor o projeto e chegar no resultado final.

AGORA, O MAIS DIFÍCIL DE ENTENDER:

Além de tudo isso, você também precisa cumprir horas livres e horas complementares, e é aqui que muita gente se confunde.

HORAS LIVRES:

Você precisa de 150h aula (125h efetivas) em certificados que juntou durante o curso. Vale quase tudo: curso de inglês, curso de render, semanas acadêmicas, palestras, etc.

Dica: faça mais do que o mínimo, porque nem todo certificado pode ser aceito.

HORAS COMPLEMENTARES:

Aqui já é mais específico: são 64h aula (53h efetivas) só com atividades de ensino, pesquisa ou monitoria.

Funciona assim:

- Se você for monitor de uma disciplina e completar a carga horária mínima → já resolve tudo.
- Se participar de projetos de ensino ou pesquisa → pode ir somando até fechar a carga horária.
- Pode ser só ensino, só pesquisa ou misto, qualquer uma dessas opções funciona.



DICAS DE MATERIAIS

O QUE NÃO COMPRAR!


1. Mesa de desenho
2. Tubo Telescópico
3. Materiais de desenho caros
4. Transferidor
5. Folha vegetal
6. Lápis de diversas espessuras
7. Papéis de desenho (em grandes quantidades)



OBS: Sempre que possível, divida as compras com colegas ou compre materiais usados.

O QUE COMPRAR?

1. Nanquins (qualquer marca)
2. Caneta-borracha
3. Lapiseira de boa qualidade (ex: Pentel)
4. Escalímetro
5. Esquadro técnico grande (45° e 60°)
6. Trena de 5 metros
7. Notebook com placa de vídeo dedicada



Saiba mais sobre o grupo
[PET Arquitetura e Urbanismo](#)

