

GUIA DO

PAVE

2023



**Subprograma XVIII 2021/2023** – Etapa 3 no PAVE 2023

**Subprograma XIX 2022/2024** – Etapa 2 no PAVE 2023

**Subprograma XX 2023/2025** – Etapa 1 no PAVE 2023



UFPEL

PROGRAMA DE  
AVALIAÇÃO DA  
VIDA ESCOLAR

PAVE

A leitura deste Guia não substitui a leitura do edital do PAVE 2023 (<https://wp.ufpel.edu.br/pave/files/2023/07/Edital-PAVE-2023.pdf>), que regulamenta o processo seletivo. Este Guia constitui orientação suplementar.

As informações apresentadas neste Guia devem ser verificadas no edital e na página de acompanhamento do PAVE, uma vez que podem ser, eventualmente, alteradas.

## #VEMPRAUFPEL

**PRE** — Pró-Reitoria de Ensino | Pró-Reitoria de Gestão de Pessoas

**CRA** — Coordenação de Registros Acadêmicos

**NPS** — Núcleo de Processos Seletivos

**SGTIC** — Superintendência de Gestão de Tecnologia da Informação e Comunicação

**Acesse, curta, compartilhe!**



paveufpel



@paveufpel



wp.ufpel.edu.br/pave/



UFPEL

PROGRAMA DE  
AVALIAÇÃO DA  
VIDA ESCOLAR **PAVE**

### Reitora:

Isabela Fernandes Andrade

### Vice-Reitora:

Ursula Rosa da Silva

### Pró-Reitora de Ensino

Maria de Fátima Cossio

### Coordenadora de Registros Acadêmicos

Emileni Tessmer

### Núcleo de Processos Seletivos

Laís Basso

### Superintendente de Gestão de Tecnologia da Informação e Comunicação

Julio Carlos Balzano de Mattos

### Coordenador de Sistemas de Informação

José Hiram Salengue Noguez

### Equipe de Elaboração do Guia

Laís Basso

Liz Fernanda Carrard

Francisco dos Santos Kieling

Gabriel Duarte, Márcio Bergaman e Márcio Pereira

### Projeto Gráfico e Diagramação:

Thalia Viebrantz Cassuriaga

### Ilustrações Capa:

Storyset

Vectorjuice | Freepik

### Ilustrações internas:

Freepik

Open Doodle

Pch.vector | Freepik

Pikisuperstar | Freepik

Storyset



# CARTA DA REITORIA

Prezado(a) Candidato(a)!

Foi com muito carinho que elaboramos este Guia do PAVE 2023! Ele é um convite para tu viveres, desde já, a **UNIVERSIDADE FEDERAL DE PELOTAS!**

**O PROGRAMA DE AVALIAÇÃO DA VIDA ESCOLAR** é o Processo Seletivo Seriado da UFPel, que acompanha o teu desenvolvimento desde o início do Ensino Médio. É constituído por três etapas anuais, que te permitirão consolidar uma nota para concorrer a uma das mais de 1.000 vagas disponibilizadas anualmente pelo Programa.

A partir do PAVE, buscamos atender a demanda pela inserção dos jovens da região próxima a Pelotas na nossa Universidade, destinando parte significativa das vagas para os estudantes das Escolas públicas locais. Nossa política de acesso afirmativo possibilita que estudantes oriundos de minorias historicamente excluídas, como negros, pardos, indígenas e pessoas com deficiências ingressem no ensino superior.

Desse modo, a UFPel reforça seu compromisso com a inclusão, estreita os laços com a comunidade regional e contribui para a construção de uma sociedade solidária, diferente e diversa.

Desde muito cedo, portanto, nos aliamos ao teu propósito de realizar sonhos!

Nesse período da tua vida, marcado por múltiplas descobertas e aprendizados, convidamos a te engajares na conquista pelo teu espaço na Instituição.

Esperamos que esse Guia te ajude a entender melhor como funciona o PAVE e a projetares o teu caminho até a Universidade.

Bons estudos e até breve!

**Isabela Fernandes Andrade**  
Reitora da UFPel



Caro (a) candidato(a),

É com muita alegria que lançamos este Guia, visando orientar os (as) estudantes interessados (as) em cursar um dos mais de 100 cursos presenciais de graduação da nossa Universidade, quanto aos procedimentos a serem seguidos para a realização do PAVE/UFPEL — edição 2023.

O Programa de Avaliação da Vida Escolar (PAVE) é um processo de seleção institucional alternativo e diferente do Exame Nacional do Ensino Médio (ENEM) que proporciona acesso às instituições de ensino superior públicas, através do Sistema Unificado de Seleção (SISU), promovidos pelo governo federal. É diferente porque considera as aprendizagens dos estudantes construídas ao longo dos três anos de estudos, sendo contínuo, gradual, sistemático, valorizando as aquisições do período e não somente o resultado final através de uma prova. Como é processual, permite a correção de defasagens, a melhoria do desempenho a cada ano e o alcance do tão almejado ingresso na educação superior.

O espaço universitário proporciona grandes experiências e múltiplas aprendizagens, voltadas para a formação profissional, mas, também, para a ampliação do conhecimento de mundo e das relações entre as pessoas e destas com a sociedade. A formação acadêmica contribui na transformação individual, coletiva e do entorno, sendo fundamental para o avanço das comunidades, pois trabalha com a ciência, com os diferentes saberes elaborados ao longo da história da humanidade e com a mudança de perspectiva de cada pessoa, numa abordagem inclusiva, plural e solidária.

Na UFPEL você irá encontrar professores (as) e servidores (as) dedicados (as), espaços amplos e adequados, restaurantes, transporte próprio, equipamentos atualizados, programas e projetos de ensino, pesquisa e extensão, além de um acolhimento às diversidades e políticas de apoio estudantil.

A UFPEL sente-se muito orgulhosa com cada edição das diferentes etapas do PAVE, e com a possibilidade que a Universidade tem de colaborar na concretização de expectativas e sonhos.

Sonhe, almeje e realize. Conte conosco nesta trajetória! Esperamos você!

**prof.<sup>a</sup> Maria de Fátima Cossio**  
Pró-Reitora de Ensino





UFPEL

PROGRAMA DE  
AVALIAÇÃO DA  
VIDA ESCOLAR **PAVE**

## 1. INTRODUÇÃO

- Apresentação **8**
- Como ingressar na UFPel? **9**
- Quais são as opções de curso? **10**
- Dicas importantes! **10**

## 2. DÚVIDAS FREQUENTES: INSCRIÇÃO

- Quais as condições para solicitar inscrição em cada Etapa, no PAVE 2023? **13**
- Quando e como faço minha Inscrição? **14**
- Reprovei na escola, o que devo fazer? **14**
- O calendário letivo da escola atrasou, e agora? **15**
- Não fiz uma etapa do PAVE, posso fazer as outras? **15**
- Como solicito a Isenção da taxa de inscrição? **15**
- Como solicito Atendimento especial e/ou tratamento pelo nome social? **16**
- Minha inscrição foi homologada? **16**
- Quando ocorrerão as Provas? **16**

## 3. SISTEMA DE COTAS

- Como funciona o sistema de concorrência? (as cotas) **18**
- O que é o sistema de cotas? **18**

## 4. SELEÇÃO

- Quais as formas de eliminação do PAVE? **21**
- Como se dá a seleção dos aprovados? **21**
- Como fico sabendo da Convocação dos aprovados? **22**
- Como acesso ao Boletim de desempenho? **22**
- Passei!!! E agora? **22**
- Caso ainda tenha dúvidas, como contato a UFPel? **23**

# INTRODUÇÃO

- Apresentação
- Como ingressar na UFPel?
- Quais são as opções de curso?
- Dicas importantes!



## APRESENTAÇÃO

Apresentamos este Guia para os estudantes que sonham em realizar seu curso de graduação gratuito e com excelência e para as escolas que buscam informações sobre a organização do Programa de Avaliação da Vida Escolar, processo seletivo seriado da Universidade Federal de Pelotas.

Com o PAVE objetiva-se aprofundar a integração da educação básica com a Universidade, visando à melhoria da qualidade do ensino em todos os níveis, com base no princípio de que a vida estudantil caracteriza-se como um *continuum*. Aqui você encontrará esclarecimentos e dicas de como participar desse processo seletivo de ingresso e de como realizar essa trajetória até a aprovação! Neste Guia respondemos às principais dúvidas oriundas das escolas e dos candidatos sobre o Programa de Avaliação da Vida Escolar, o PAVE.

A UFPel disponibiliza 20% das vagas ofertadas nos cursos de graduação presenciais para serem preenchidas pelo PAVE. Dessas vagas, 90% são destinadas a estudantes que realizam o Ensino Médio em escolas públicas, conforme o sistema de cotas. Isso reitera o compromisso institucional com a educação pública, gratuita e de qualidade, referência no ensino, na pesquisa e na extensão local e global.

O PAVE foi criado em 2004 e está em sua 20ª edição. Ele caracteriza-se por ser um processo seletivo seriado, gradual e sistemático. É composto por 3 Etapas, realizadas pelo candidato ao longo do Ensino Médio. Cada conjunto dessas etapas forma um Subprograma.

Ao final de cada ano letivo do Ensino Médio, o candidato se inscreve na etapa adequada e faz as provas do PAVE — um tipo de processo seletivo realizado em partes que avalia os conteúdos equivalentes aos anos do Ensino Médio, conforme Matriz de Referências própria.

O PAVE rompe com a ideia de vestibular como produto de um único exame seletivo episódico, busca avaliar a aprendizagem significativa, contextualizada e interdisciplinar, em que se privilegie a reflexão sobre a memorização, a qualidade sobre a quantidade de informações, o ensino sobre o treinamento, o processo sobre o produto. Assim, o PAVE proporciona aos candidatos condições para, num período de três anos, corrigir falhas individuais no processo de aprendizagem, porque considera a nota cumulativa das três avaliações.



## COMO INGRESSAR NA UFPel?

As duas principais formas de ingresso na UFPel são o Sistema de Seleção Unificado (SiSU), pela nota no ENEM, e o Programa de Avaliação da Vida Escolar (PAVE), processo seletivo seriado da UFPel. Mas há outras possibilidades de entrar na Universidade, voltadas para públicos específicos, como indígenas e quilombolas, e algumas para quem quer voltar para a Universidade ou trocar de curso.

A cada ano, a UFPel oferta mais de 4500 vagas em mais de 100 cursos de graduação, distribuídas em 22 unidades acadêmicas — Centros, Escolas, Faculdades e Institutos. Uma parte das vagas é destinada à ampla concorrência, ou seja, qualquer pessoa pode candidatar-se. A outra é destinada para candidatos que se enquadram nas políticas afirmativas do sistema de cotas.



**Esperamos em breve ter você na UFPel! Bons estudos e boa sorte!**






## QUAIS SÃO AS OPÇÕES DE CURSO?


A escolha do curso e cota será realizada quando o candidato realizar a inscrição para a Etapa 3. Trocas só serão permitidas realizando uma nova inscrição até o prazo limite, 05 de outubro de 2023.

É necessário cuidado redobrado neste momento, para escolher o curso que deseja e a cota correta. Ao se inscrever em algum grupo cotista para estudantes de escolas públicas, o candidato precisa estar atento à documentação necessária para comprovar a situação, que será exigida na matrícula, no caso de aprovação.

### Que curso vou escolher: bacharelado, licenciatura ou tecnológico?

- 68 Bacharelados.
- 27 Licenciaturas.
- 7 Tecnólogos.

Você pode consultar os cursos oferecidos pela UFPel no endereço <https://wp.ufpel.edu.br/pre/cursos/>. 


Para conhecer mais sobre os cursos, acompanhe a Mostra de Cursos UFPel, bem como, o material disponibilizado em: <https://wp.ufpel.edu.br/mostradecursos/videos-dos-cursos/> 



## DICAS IMPORTANTES!

- Lembre-se o PAVE é um processo seletivo SERIADO que avalia o processo educacional ocorrido durante a realização de todo o Ensino Médio, em 3 Etapas; ao final de cada ano letivo do Ensino Médio, o candidato se inscreve e faz uma Etapa do PAVE.
- As provas avaliam conhecimentos que fazem parte do currículo do Ensino Médio de forma gradual e sistemática, portanto, diante da diversidade de calendários letivos das escolas tente adequar a sua situação às condições para a realização de cada Etapa do PAVE.

- Tenha foco nos estudos e potencialize suas chances, dedicando-se a conhecer o processo seletivo que você está realizando!
- Leia o Edital atentamente, conheça seus direitos e deveres.
- Observe a Matriz de Referência do PAVE para organizar seus estudos, lá você encontra os conhecimentos que serão avaliados em cada uma das Etapas.
- Não perca prazos, fique atento ao cronograma do Edital, às publicações no site do PAVE e também, se preferir, às redes sociais institucionais.
- O boleto gerado no ato da inscrição deverá ser pago, **SOMENTE no Banco do Brasil**, até a data limite de vencimento indicada no boleto. Não serão aceitos pagamentos fora do prazo ou outras formas como transferência bancária, agendamento, ou qualquer outra que não gere comprovante de pagamento adequado.
- Avalie a concorrência para cada curso, você pode observar a relação candidato/vaga, bem como as vagas remanescentes na edição anterior. **SOBRARAM VAGAS EM 2023 !!!**
- Dedique-se à leitura atenta das provas, inclusive das instruções para realizá-las.
- As questões de Língua Estrangeira apresentam a mesma numeração na prova para cada idioma (espanhol, francês e inglês). O gabarito dessas questões é o mesmo para os diferentes idiomas, perceba que a prova permite que você confirme a alternativa correta em mais que um idioma. Atenção: no cartão-resposta você marcará apenas uma alternativa por questão de língua estrangeira, independente do idioma escolhido.
- Atente à alternativa (f) das questões, que corresponde à opção “Ignoro a resposta (I.R.)”. Ao assiná-la, você elimina a possibilidade de ter pontos descontados (10% da pontuação de uma questão correta a cada questão errada).
- Acompanhe todas as publicações oficiais da UFPel, é de responsabilidade do participante acompanhar todas as datas e períodos previstos no edital.

(VEJA: <https://ccs2.ufpel.edu.br/wp/2023/05/05/ufpel-oferece-mais-de-mil-vagas-em-processo-seletivo-com-base-na-nota-do-enem-2018-a-2022/>) 





# DÚVIDAS FREQUENTES: INSCRIÇÃO

Quais as condições para solicitar inscrição em cada Etapa, no PAVE 2023?

Quando e como faço minha Inscrição?

Reprovei na escola, o que devo fazer?

O calendário letivo da escola atrasou, e agora?

Não fiz uma etapa do PAVE, posso fazer as outras?

Como solicito a Isenção da taxa de inscrição?

Como solicito Atendimento especial e/ou tratamento pelo nome social?

Minha inscrição foi homologada?

Quando ocorrerão as Provas?

## QUAIS AS CONDIÇÕES PARA SOLICITAR INSCRIÇÃO EM CADA ETAPA, NO PAVE 2023?

Para realizar a **Etapa 1** do PAVE, nessa edição, os estudantes devem estar regularmente matriculados, **em 2023**, em escola pública ou privada de acordo com as seguintes situações:



- a) 1º ano do Ensino Médio (EM), que possui duração de **3 anos** OU;
- b) 2º ano do Ensino Médio (EM), que possui duração de **4 anos**, em caso de calendário anual OU nos semestres correspondentes, em caso de organização semestral.

Para realizar a **Etapa 2** do PAVE, nessa edição, os estudantes devem estar regularmente matriculados, **em 2023**, em escola pública ou privada de acordo com as seguintes situações:



- a) 2º ano do Ensino Médio (EM), que possui duração de **3 anos** OU;
- b) 3º ano do Ensino Médio (EM), que possui duração de **4 anos**, em caso de calendário anual OU nos semestres correspondentes, em caso de organização semestral.

Para realizar a **Etapa 3** do PAVE, nessa edição, os estudantes devem estar regularmente matriculados, **em 2023**, em escola pública ou privada de acordo com as seguintes situações:



- a) 3º ano do Ensino Médio (EM), que possui duração de **3 anos** OU;
- b) 4º ano do Ensino Médio (EM), que possui duração de **4 anos**, em caso de calendário anual OU nos semestres correspondentes, em caso de organização semestral.



## QUANDO E COMO FAÇO MINHA INSCRIÇÃO?



De 03/07 a 05/10/2023

No site institucional: <https://wp.ufpel.edu.br/pave/edicao-atual/>

Qualquer estudante do Brasil (dentro das condições do item anterior) pode se inscrever no PAVE. Porém, as provas são aplicadas somente na cidade de Pelotas. É importante ressaltar que a inscrição deve ser feita em todas as

etapas, ou seja, ao realizar a inscrição a primeira vez, o participante **NÃO** estará automaticamente inscrito nas outras etapas.

Fique atento para informar corretamente seus dados no formulário de inscrição e para os valores menores para quem realizar a inscrição nos meses de julho e agosto!

ETAPA	INSCRIÇÕES	PAGAMENTO COM DESCONTO	PAGAMENTO SEM DESCONTO
<b>ETAPA 1</b>	de 03/07 a 30/09	<b>R\$ 35,00</b> (até 31/08/2023)	<b>R\$ 60,00</b> (de 01/09 a 05/10)
<b>ETAPA 2</b>	de 03/07 a 30/09	<b>R\$ 50,00</b> (até 31/08/2023)	<b>R\$ 75,00</b> (de 01/09 a 05/10)
<b>ETAPA 3</b>	de 03/07 a 30/09	<b>R\$ 65,00</b> (até 31/08/2023)	<b>R\$ 90,00</b> (de 01/09 a 05/10)

## REPROVEI NA ESCOLA, O QUE DEVO FAZER?

Quando o estudante reprova na escola, ele deve repetir também a etapa do PAVE. Mas para isso, é necessário, ANTES de realizar a inscrição, fazer o pedido de MIGRAÇÃO e acompanhar o seu aceite.



## O CALENDÁRIO LETIVO DA ESCOLA ATRASOU, E AGORA?

Quando o calendário letivo da escola atrasa, seja por greve, pandemia ou outro evento, o estudante fará a Etapa do PAVE em conformidade com os estudos na escola. Mas para isso, é necessário, ANTES de realizar a inscrição, que o candidato faça o pedido de MIGRAÇÃO, para trocar de Subprograma. Essa solicitação deve ser feita apenas quando o estudante for realizar a

prova do PAVE, se ainda não possui as condições, basta aguardar o próximo edital.



## NÃO FIZ UMA ETAPA DO PAVE, POSSO FAZER AS OUTRAS?

Sim, desde que realize no mínimo DUAS das Etapas e uma delas seja a Etapa 3, que é obrigatória. Porém, para isso, é necessário realizar, ANTES da inscrição,

o pedido de PARTICIPAÇÃO. Lembre-se, cada etapa deve ser realizada em conformidade com o ano do ensino médio que você cursa em 2023.

## COMO SOLICITO A ISENÇÃO DA TAXA DE INSCRIÇÃO?

De 05 de julho a 20 de agosto de 2023.

Terão direito à ISENÇÃO TOTAL da taxa de inscrição, os candidatos que comprovarem carência: por meio de inscrição válida no **Cadastro Único** para Pro-

gramas Sociais do Governo Federal, em seu nome; OU a **Declaração da escola que ateste sua situação de vulnerabilidade socioeconômica**.

**ATENÇÃO:** a solicitação da isenção da taxa de inscrição deve ser feita em cada uma das Etapas do PAVE. É importante que o candidato acompanhe os prazos da isenção descritos no cronograma do edital, caso o pedido não seja aceito, poderá recorrer ou efetuar o pagamento, para ter sua inscrição confirmada.

**OBS:** O aceite à isenção da taxa não tem relação com a comprovação de renda para as cotas.



## COMO SOLICITO ATENDIMENTO ESPECIAL OU TRATAMENTO PELO NOME SOCIAL ?

O candidato que necessitar de atendimento especial ou tratamento pelo nome social para o dia da prova deve preencher e enviar o Formulário Digital de Atendimento Especial e/ou tratamento pelo nome social (presente no edital), DURANTE o período de inscrições.

Neste formulário deverá anexar boleto da taxa de inscrição e identificar a condição ou condições que justificam a solicitação, por exemplo, a necessidade de intérprete de LIBRAS, prova ampliada, sala térrea, tempo adicional, sala para amamentação, horário diferenciado por motivo religioso, entre outros.

**OBS:** O aceite ao atendimento especial não tem relação com a comprovação de cotas para PCD.



## MINHA INSCRIÇÃO FOI HOMOLOGADA?

Após 3 dias úteis de realização do pagamento da taxa de inscrição, os participantes poderão acessar a consulta rápida, disponível no site do PAVE (acompanhe em: <http://ces.ufpel.edu.br/vestibular/pave/index-consulta.php>), para saber se sua inscrição

foi confirmada. Além disso, após o período de inscrições, dia 17 de outubro de 2023, será divulgada uma lista com todos os nomes dos inscritos. Caso sua inscrição não tenha sido homologada, você pode solicitar recurso nos dias 18 a 20 de outubro de 2023.

## QUANDO OCORRERÃO AS PROVAS?

As provas do PAVE 2023 ocorrerão no primeiro final de semana de dezembro.

**ETAPA 1:** 02 de dezembro de 2023.

**ETAPAS 2 e 3:** 03 de dezembro de 2023.

A divulgação dos Locais de Prova por candidato ocorrerá a partir do dia 17 de novembro de 2023, no site do PAVE.



# SISTEMA DE COTAS

Como funciona o sistema de concorrência? (as cotas)

O que é o sistema de cotas?



## COMO FUNCIONA O SISTEMA DE CONCORRÊNCIA? (AS COTAS)

A UFPel destina 80% das vagas para ingresso pelo SISU, sendo que 50% delas são destinadas ao sistema de cotas. As outras 20% das vagas são para ingresso pelo PAVE, com aproximadamente 90% destinadas ao sistema de cotas.



## O QUE É O SISTEMA DE COTAS?

São vagas destinadas a alunos que estudaram **todo o ensino médio em escola pública**.

Essas vagas variam de acordo com a condição do candidato no que diz respeito a:

- a) situação socioeconômica (renda); e/ou
- b) autodeclaração étnico-racial; e/ou
- c) comprovada deficiência.

**ATENÇÃO:** é de sua inteira responsabilidade certificar-se de que atende aos requisitos exigidos para concorrer a uma vaga destinada à política afirmativa e de que possui os documentos que serão exigidos pela instituição no momento da matrícula, em caso de aprovação.

MODALIDADE	TIPO DE ESCOLA	RENDA	ÉTNICO-RACIAL	DEFICIÊNCIA
AC — Ampla Concorrência	Os estudantes não contemplados na cota concorrem na ocupação das vagas de Ampla Concorrência.			
L1	Pública	Até 1,5 SM		
L2	Pública	Até 1,5 SM	Pretos, pardos ou indígenas	
L5	Pública			
L6	Pública		Pretos, pardos ou indígenas	
L9	Pública	Até 1,5 SM		Com deficiência
L10	Pública	Até 1,5 SM	Pretos, pardos ou indígenas	Com deficiência
L13	Pública			Com deficiência
L14	Pública		Pretos, pardos ou indígenas	Com deficiência





# SELEÇÃO

Quais as formas de eliminação do PAVE?

Como se dá a seleção dos aprovados?

Como fico sabendo da Convocação dos aprovados?

Como acesso ao Boletim de desempenho?

Passei!!! E agora?

Caso ainda tenha dúvidas, como contato a UFPel?

## QUAIS AS FORMAS DE ELIMINAÇÃO DO PAVE?

O participante poderá ser eliminado, por etapa, se:

- a) Não apresentar documento exigido para a realização da prova;
- b) Portar qualquer objeto eletrônico junto ao corpo durante o período de realização da prova;
- c) Se portar indevidamente ou de forma desrespeitosa com qualquer pessoa envolvida no PAVE durante o período de provas;
- d) Não entregar ao fiscal da sua sala o cartão-resposta, para as Etapas 1 e 2, e o cartão-resposta e a folha de redação, para a Etapa 3, ao deixar em definitivo a sala de provas.



O participante poderá ser eliminado, de todo o programa se:

- a) Zerar a redação na terceira etapa;
- b) Não realizar a terceira etapa do PAVE E pelo menos mais UMA Etapa, no período letivo apropriado;
- c) Em qualquer época, mesmo depois de matriculado, comprovadamente, para realizar o PAVE, tiver usado documentos e/ou informações falsos ou outros meios ilícitos.

## COMO SE DÁ A SELEÇÃO DOS APROVADOS?

As notas do PAVE são divulgadas no site do PAVE em período médio de 2 meses após a prova, podendo esse prazo variar de acordo com cada edição.

Os candidatos serão classificados segundo a pontuação obtida ao final das 3 Etapas; a classificação dar-se-á por curso, através da média ponderada dos pontos obtidos em cada etapa, valorizadas da seguinte maneira:

**a. Etapa 1 — peso 1** (aproximadamente 17% da nota final);

**b. Etapa 2 — peso 2** (aproximadamente 33% da nota final);

**c. Etapa 3 — peso 3** (aproximadamente 50% da nota final).

**Observe:** A Etapa 3 vale metade da nota final! Se você não realizou a Etapa 1 ou 2, não desanime, faça as demais mediante o pedido de Participação... Suas chances ainda são boas!





## COMO FICO SABENDO DA CONVOCAÇÃO DOS APROVADOS?

Os aprovados deverão aguardar o edital de matrícula, que é publicado pela Coordenação de Registros Acadêmicos, no site <https://wp.ufpel.edu.br/matriculas-pave/editais/>. ➡

**ATENÇÃO:** Fique atento, durante o período para matrícula poderão ser realizadas várias chamadas até que se esgote o número de vagas. Eventualmente, em cursos com vagas para o primeiro e segundo semestres letivos, os aprovados para o segundo semestre letivo podem ter sua chamada antecipada para o primeiro semestre, conforme a demanda pelo preenchimento das vagas.

## COMO ACESSO AO BOLETIM DE DESEMPENHO?

Para consultar seu desempenho em cada Etapa do PAVE basta acessar o seu Boletim de Desempenho em: <https://wp.ufpel.edu.br/pave/boletins/>. ➡

- Tenha em mãos: seu RG e o seu número de inscrição.
- Acompanhe seu desempenho para avaliar as disciplinas ou áreas em que você pode dedicar-se mais para potencializar seus resultados no PAVE.



## PASSEI!!! E AGORA?

A UFPel te acolhe!

- Acompanhe os Editais de Matrícula, o Cronograma das Chamadas e Convocações e as Listas de Espera (disponíveis em: <https://wp.ufpel.edu.br/matriculas-pave/> e <https://wp.ufpel.edu.br/matriculas-pave/cronograma/>). ➡

- Não perca os prazos de matrícula, nem deixe de enviar a documentação necessária para garantir a sua vaga!

**ATENÇÃO:** Essas informações serão disponibilizadas publicamente, não há um contato pessoal com cada candidato aprovado.



- Atente para os programas de auxílio estudantil que têm como objetivos garantir sua permanência e êxito na UFPel e estão detalhados no site da Pró-Reitoria de Assuntos Estudantis — PRAE ([https://wp.ufpel.edu.br/prae/coordenacao\\_de\\_ingresso\\_e\\_beneficios/programas\\_de\\_assistencia/](https://wp.ufpel.edu.br/prae/coordenacao_de_ingresso_e_beneficios/programas_de_assistencia/)). ➡

- Os programas de auxílio estudantil estão voltados para:

**alimentação,**  
**transporte,**  
**moradia,**  
**pré-escolar (creche),**  
**apoio pedagógico e**  
**instrumental odontológico.**

## CASO AINDA TENHA DÚVIDAS, COMO CONTATO A UFPel?

Solicite atendimento pelo sistema: <https://atendimento.ufpel.edu.br/osticket/open.php>. ➡

(selecione Tópico de Ajuda: PAVE)

