

BOLETIM INFORMATIVO

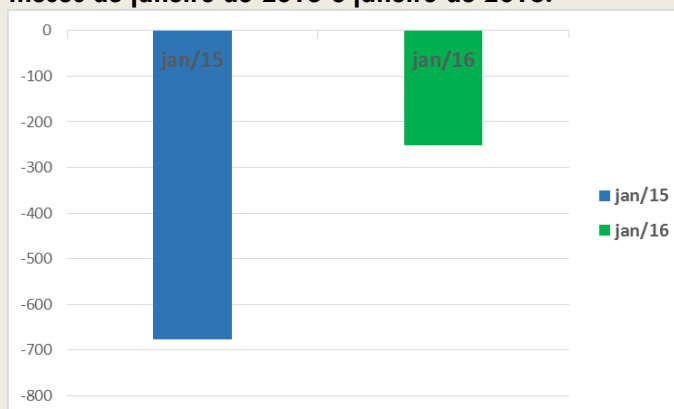
A Conjuntura do Emprego na Zona Sul em Janeiro de 2016

Nº 02, Ano V - Pelotas-RS, Fevereiro de 2016.

1. A conjuntura do emprego em Pelotas

Segundo o Cadastro Geral de Empregados e Desempregados – CAGED do Ministério do Trabalho e Previdência Social, referente ao mês de Janeiro de 2016, e no acumulado do ano, ocorreram, em Pelotas, 1.912 admissões e 2.163 desligamentos, resultando num saldo negativo de 251 empregos formais, o que corresponde uma taxa de crescimento do emprego de -0,38% em relação ao estoque do mês anterior.¹ Conforme mostra o Gráfico 1, esse desempenho, apesar de negativo, foi bastante superior àquele verificado no mês de Janeiro de 2015, quando o saldo de emprego formal, e no acumulado do ano, foi de -678.

Gráfico 1 - Saldos da variação do emprego formal nos meses de janeiro de 2015 e janeiro de 2016.



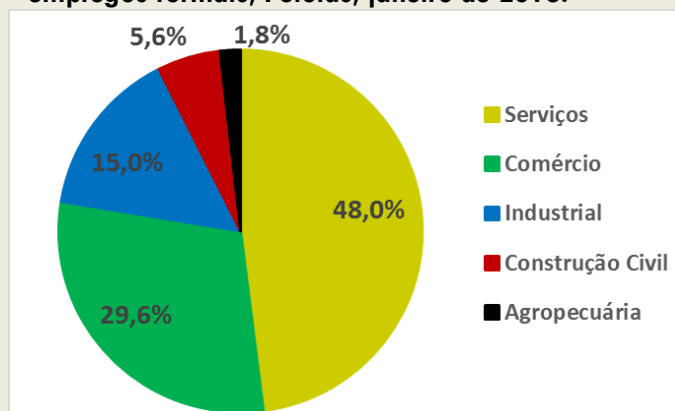
Fonte: CAGED, Ministério do Trabalho e Previdência Social.
Acessado em 04 de março de 2016.

Já no período de doze meses, ocorreram, em Pelotas, 27.680 admissões e 30.172 desligamentos, resultando num saldo negativo de 2.492 empregos formais, o que corresponde a uma taxa de crescimento de -3,67% em relação ao estoque de janeiro de 2015.

Ainda segundo o CAGED/MTPS, no mês janeiro de 2016, observa-se um estoque total de 65.465 empregos formais celetistas em Pelotas. Destes, 31.410 (48,0%) estão vinculados ao setor de serviços, 19.352 (29,6%) ao comércio, 9.836 (15,0%) ao setor industrial, 3.666 (5,6%) à construção civil e 1.201 (1,8%) à agropecuária. Abaixo, no Gráfico 3, pode-se visualizar a participação dos grandes setores da atividade econômica (IBGE) no estoque total de empregos formais em Pelotas.

¹ Ver Tabela 2, em anexo a este Boletim.

Gráfico 2 – Participação setorial no estoque total de empregos formais, Pelotas, janeiro de 2016.

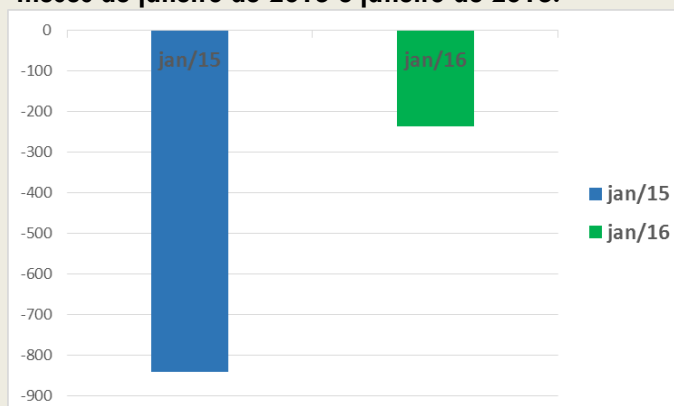


Fonte: CAGED, Ministério do Trabalho e Previdência Social.
Acessado em 07 de março de 2016.

2. A conjuntura do emprego em Rio Grande

Segundo o Cadastro Geral de Empregados e Desempregados – CAGED do Ministério do Trabalho e Previdência Social, referente ao mês de Janeiro de 2016, e no acumulado do ano, ocorreram, em Rio Grande, 1.275 admissões e 1.511 desligamentos, resultando num saldo negativo de 236 empregos formais, o que representa uma taxa de crescimento do emprego de -0,51% em relação ao estoque do mês anterior.² Conforme o Gráfico 3, este desempenho, apesar de negativo, foi superior àquele observado no mês de Janeiro, e no acumulado do ano, de 2015, quando o saldo de emprego formal foi de -842.

Gráfico 3 - Saldos da variação do emprego formal nos meses de janeiro de 2015 e janeiro de 2016.



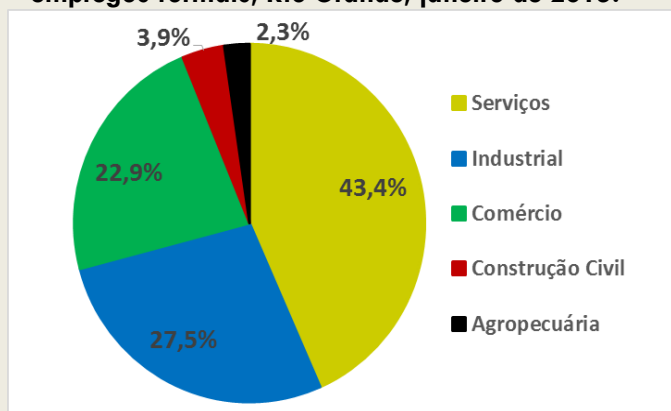
Fonte: CAGED, Ministério do Trabalho e Previdência Social.
Acessado em 04 de março de 2016.

Já no período de doze meses, ocorreram, em Rio Grande, 18.749 admissões e 21.723 desligamentos, resultando num saldo negativo de 2.974 empregos formais, o que corresponde a uma taxa de crescimento de -6,05% em relação ao mesmo período de 2015.

Ainda segundo o CAGED/MTPS, no mês Janeiro de 2016, observa-se um estoque total de 46.181 empregos formais celetistas em Rio Grande. Destes, 20.064 (43,4%) estão vinculados ao setor de serviços, 12.695 (27,5%) ao setor industrial, 10.597 (22,9%) ao comércio, 1.782 (3,9%) à construção civil e 1.043 (2,3%) à agropecuária. A seguir, no Gráfico 6, pode-se visualizar a participação dos grandes setores da atividade econômica (IBGE) no estoque total de empregos formais em Rio Grande.

² Ver Tabela 3, em anexo a este Boletim.

Gráfico 4 – Participação setorial no estoque total de empregos formais, Rio Grande, janeiro de 2015.



Fonte: CAGED, Ministério do Trabalho e Emprego.
Acessado em 07 de março de 2016.

3. Balanço da evolução da conjuntura do emprego

Comparando-se a conjuntura local do emprego formal com a conjuntura estadual e nacional, no mês de janeiro e no acumulado do ano, conforme a Tabela 1, destaca-se a taxa negativa mais elevada de Rio Grande (-0,51%), seguida das de Pelotas (-0,38%) e dos pais (-0,25). A taxa do estado é a única que se mostra positiva (0,28).

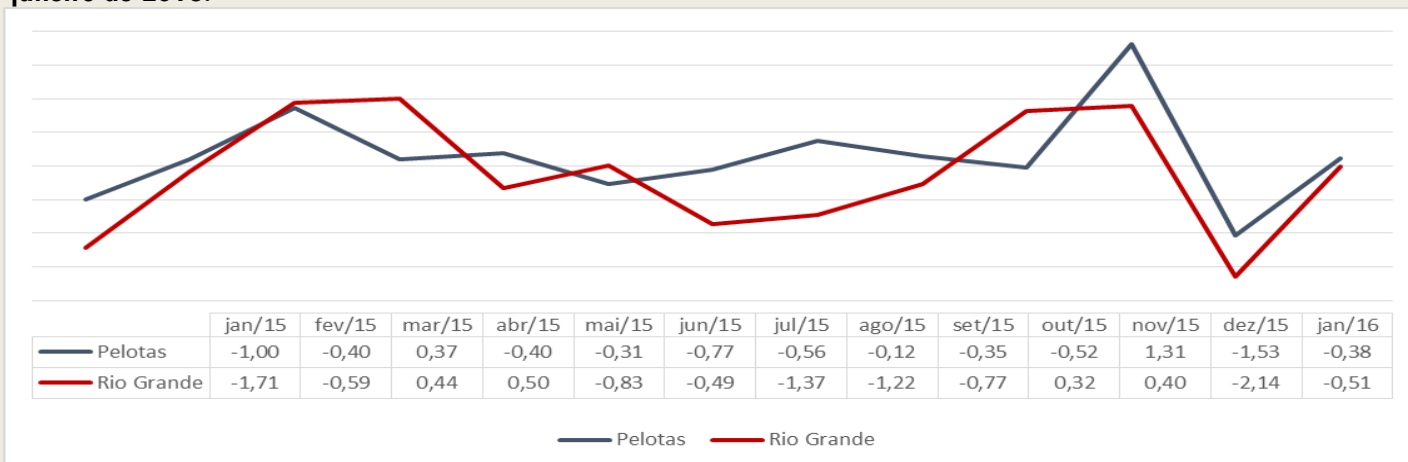
Tabela 1 – Taxa de crescimento do emprego formal no mês de janeiro, no acumulado do ano e nos últimos 12 meses, em Pelotas, Rio Grande, Rio Grande do Sul e Brasil.

Unidade Geográfica	Mês (%)	Ano (%)	12 Meses (%)
Pelotas	-0,38	-0,38	-3,67
Rio Grande	-0,51	-0,51	-6,05
Rio Grande do Sul	0,28	0,28	-3,57
Brasil	-0,25	-0,25	-3,86

Fonte: CAGED, Ministério do Trabalho e Previdência Social.
Acessado em 04 de março de 2016.

Nos últimos doze meses, destaca-se, mais uma vez, a taxa de variação negativa mais elevada do município de Rio Grande, que atingiu -6,05%. O desempenho de Pelotas (-3,67%), do Rio Grande do Sul (-3,57%) e do país (-3,86%) apresentam-se em patamares similares e também negativos.

Gráfico 5 – Evolução mensal da taxa de crescimento do emprego formal, Pelotas e Rio Grande, janeiro de 2015 a janeiro de 2016.



Fonte: CAGED, Ministério do Trabalho e Previdência Social. Acessado em 04 de março de 2016.

ANEXOS

Tabela 2 – Evolução do emprego por setor da atividade econômica, Pelotas, janeiro, acumulado do ano e em 12 meses.

SETORES	JANEIRO/2016				NO ANO **				EM 12 MESES ***			
	TOTAL ADMIS.	TOTAL DESLIG.	SALDO	VARIAC. EMPR % *	TOTAL ADMIS.	TOTAL DESLIG.	SALDO	VARIAC. EMPR %	TOTAL ADMIS.	TOTAL DESLIG.	SALDO	VARIAC. EMPR %
EXTRATIVA MINERAL	2	1	1	0,80	2	1	1	0,80	22	41	-19	-13,10
IND DE TRANSFORMAÇÃO	278	379	-101	-1,17	278	379	-101	-1,17	4.967	5.506	-539	-5,95
SERV IND DE UTIL PÚBLICA	82	44	38	3,31	82	44	38	3,31	327	353	-26	-2,15
CONSTRUÇÃO CIVIL	160	220	-60	-1,61	160	220	-60	-1,61	2.472	3.158	-686	-15,76
COMÉRCIO	615	778	-163	-0,84	615	778	-163	-0,84	9.284	9.863	-579	-2,91
SERVIÇOS	751	700	51	0,17	751	700	51	0,17	10.118	10.788	-670	-2,18
ADMINISTRAÇÃO PÚBLICA	1	2	-1	-0,07	1	2	-1	-0,07	19	24	-5	-0,35
AGROPECUÁRIA	23	39	-16	-1,31	23	39	-16	-1,31	471	439	32	2,74
TOTAL	1.912	2.163	-251	-0,38	1.912	2.163	-251	-0,38	27.680	30.172	-2.492	-3,67

FONTE: MTE, CADASTRO GERAL DE EMPREGADOS E DESEMPREGADOS, LEI 4.923/65. Acessado em 04 de março de 2016.

* A variação mensal do emprego toma como referência o estoque do mês anterior.

** Resultados acrescidos dos ajustes; a variação relativa toma como referência os estoques do mês atual e do mês de dezembro do ano t-1, ambos com ajustes.

*** Resultados acrescidos dos ajustes; a variação relativa toma como referência os estoques do mês atual e do mesmo mês do ano anterior, ambos com ajustes.

Tabela 3 – Evolução do emprego por setor da atividade econômica, Rio Grande, janeiro, acumulado do ano e em 12 meses.

SETORES	JANEIRO/2016				NO ANO **				EM 12 MESES ***			
	TOTAL ADMIS.	TOTAL DESLIG.	SALDO	VARIAC. EMPR % *	TOTAL ADMIS.	TOTAL DESLIG.	SALDO	VARIAC. EMPR %	TOTAL ADMIS.	TOTAL DESLIG.	SALDO	VARIAC. EMPR %
EXTRATIVA MINERAL	0	27	-27	-40,91	0	27	-27	-40,91	61	126	-65	-62,50
IND DE TRANSFORMAÇÃO	270	467	-197	-1,62	270	467	-197	-1,62	3.981	5.812	-1.831	-13,27
SERV IND. DE UTIL PÚBLICA	20	23	-3	-0,43	20	23	-3	-0,43	154	197	-43	-5,84
CONSTRUÇÃO CIVIL	41	21	20	1,14	41	21	20	1,14	1.061	972	89	5,26
COMÉRCIO	411	470	-59	-0,55	411	470	-59	-0,55	6.047	6.344	-297	-2,73
SERVIÇOS	494	476	18	0,09	494	476	18	0,09	6.922	7.706	-784	-3,85
ADMINISTRAÇÃO PÚBLICA	0	3	-3	-0,60	0	3	-3	-0,60	4	21	-17	-3,29
AGROPECUÁRIA	39	24	15	1,46	39	24	15	1,46	519	545	-26	-2,43
TOTAL	1.275	1.511	-236	-0,51	1.275	1.511	-236	-0,51	18.749	21.723	-2.974	-6,05

FONTE: MTE, CADASTRO GERAL DE EMPREGADOS E DESEMPREGADOS, LEI 4.923/65. Acessado em 04 de março de 2016.

* A variação mensal do emprego toma como referência o estoque do mês anterior.

** Resultados acrescidos dos ajustes; a variação relativa toma como referência os estoques do mês atual e do mês de dezembro do ano t-1, ambos com ajustes.

*** Resultados acrescidos dos ajustes; a variação relativa toma como referência os estoques do mês atual e do mesmo mês do ano anterior, ambos com ajustes.

OBSERVATÓRIO SOCIAL DO TRABALHO – IFISP/UFPel

Coordenador: Prof. Francisco E. Beckenkamp Vargas

Bolsistas de Extensão: Agnes Martha da Silva e Franciely Costa Braga da Silva

Supervisoras em Pesquisa e Extensão: Ana Cristina Porto Fabres e Rafaela Egues da Rosa

Portal na internet: <http://wp.ufpel.edu.br/observatoriosocial>

Fones: (53) 3284-5545 ou 9147-8158

E-mail: observatoriosocialdotrabalho@gmail.com