

# BOLETIM INFORMATIVO

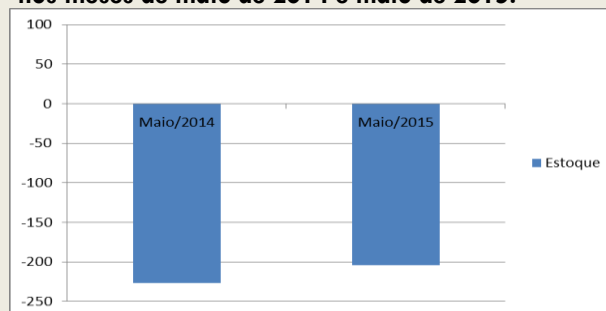
## A Conjuntura do Emprego na Zona Sul em MAIO de 2015

Nº 06, Ano IV - Pelotas-RS, Junho de 2015

### 1. A conjuntura do emprego em Pelotas

Segundo o Cadastro Geral de Empregados e Desempregados – CAGED do Ministério do Trabalho e Emprego – MTE, referente ao mês de maio de 2015, ocorreram, em Pelotas, 2.278 admissões e 2.482 desligamentos, resultando num saldo negativo de 204 empregos formais, o que representa uma taxa de crescimento do emprego de -0,31% em relação ao estoque do mês anterior. Conforme mostra o Gráfico 1, esse desempenho foi um pouco melhor que aquele verificado no mês de maio de 2014, quando o saldo de empregos formais foi de -227.

**Gráfico 1 - Saldos da variação do emprego formal nos meses de maio de 2014 e maio de 2015.**



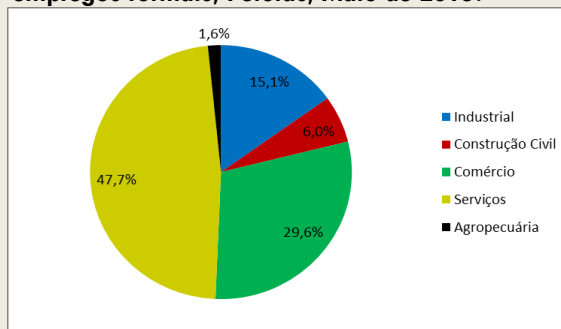
Fonte: CAGED, Ministério do Trabalho e Emprego.

No acumulado do ano, ocorreram, em Pelotas, um total de 13.000 admissões e 14.263 desligamentos, resultando num saldo negativo de -1.263 empregos formais, o que representa uma taxa de crescimento de -1,87% no referido período.

Já no período de doze meses, ocorreram, em Pelotas, 34.799 admissões e 34.152 desligamentos, resultando num saldo positivo de 647 empregos formais, o que corresponde a uma taxa de crescimento de 0,99% em relação ao estoque de maio de 2014.

Ainda segundo o CAGED/MTE, no mês Maio de 2015 observa-se um estoque total de 66.413 empregos formais celetistas em Pelotas. Destes, 31.690 (47,7%) estão vinculados ao setor de serviços, 19.628 (29,6%) ao comércio, 10.043 (15,1%) ao setor industrial, 3.984 (6,0%) à construção civil e 1068 (1,6%) à agropecuária. Abaixo, no Gráfico 2, pode-se visualizar a participação dos grandes setores da atividade econômica (IBGE) no estoque total de empregos formais em Pelotas.

**Gráfico 2 – Participação setorial no estoque total de empregos formais, Pelotas, Maio de 2015.**

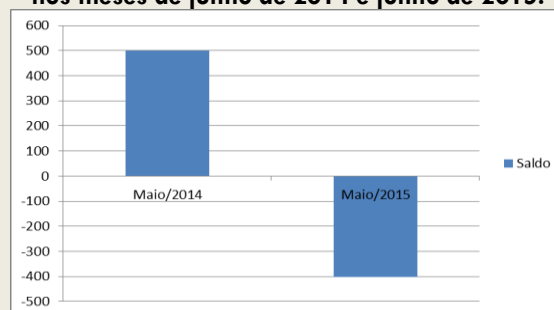


Fonte: CAGED, Ministério do Trabalho e Emprego.

## 2. A conjuntura do emprego em Rio Grande

Segundo o Cadastro Geral de Empregados e Desempregados – CAGED do Ministério do Trabalho e Emprego – MTE, referente ao mês de maio de 2015, ocorreram, em Rio Grande, 1.455 admissões e 1.858 desligamentos, resultando num saldo negativo de 403 empregos formais, o que representa uma taxa de crescimento do emprego de -0,83% em relação ao estoque do mês anterior. Conforme o Gráfico 3, este desempenho foi bastante inferior àquele observado no mês de maio de 2014, quando o saldo de emprego formal foi de 500.

**Gráfico 3 - Saldos da variação do emprego formal nos meses de junho de 2014 e junho de 2015.**



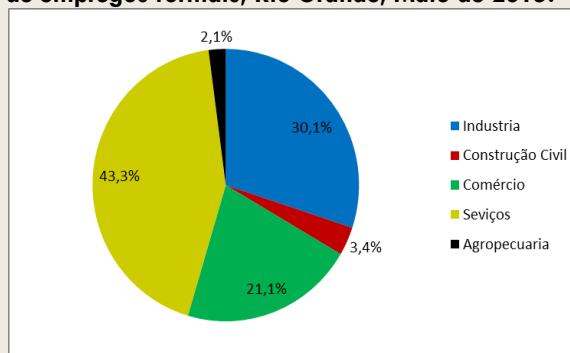
Fonte: CAGED, Ministério do Trabalho e Emprego.

No acumulado do ano, ocorreram, em Rio Grande, um total de 9.429 admissões e 10.570 desligamentos, resultando num saldo negativo de -1.141 empregos formais, o que representa uma taxa de crescimento de -2,31% no referido período.

Já no período de doze meses, ocorreram, em Rio Grande, 24.881 admissões e 29.533 desligamentos, resultando num saldo negativo de -4.652 empregos formais, o que corresponde a uma taxa de crescimento de -8,80% em relação ao estoque de maio de 2014.

Ainda segundo o CAGED/MTE, no mês maio de 2015, observa-se um estoque total de 48.263 empregos formais celetistas em Rio Grande. Destes, 20.850 (43,3%) estão vinculados ao setor de serviços, 14.464 (30,1%) ao setor industrial, 10.169 (21,1%) ao comércio, 1.628 (3,4%) à construção civil e 996 (2,1%) à agropecuária. A seguir, no Gráfico 4, pode-se visualizar a participação dos grandes setores da atividade econômica (IBGE) no estoque total de empregos formais em Rio Grande.

**Gráfico 4 – Participação setorial no estoque total de empregos formais, Rio Grande, Maio de 2015.**



Fonte: CAGED, Ministério do Trabalho e Emprego

## 3. Balanço da evolução da conjuntura do emprego

Comparando-se a conjuntura local do emprego formal com a conjuntura estadual e nacional, conforme a Tabela 1, constata-se que as taxas de crescimento do emprego no mês de maio foram muito similares e todas negativas, com Rio Grande apresentando o pior desempenho (-0,83), seguido do Rio Grande do Sul (-0,59), do município de Pelotas (-0,31%) e do Brasil (-0,28%).

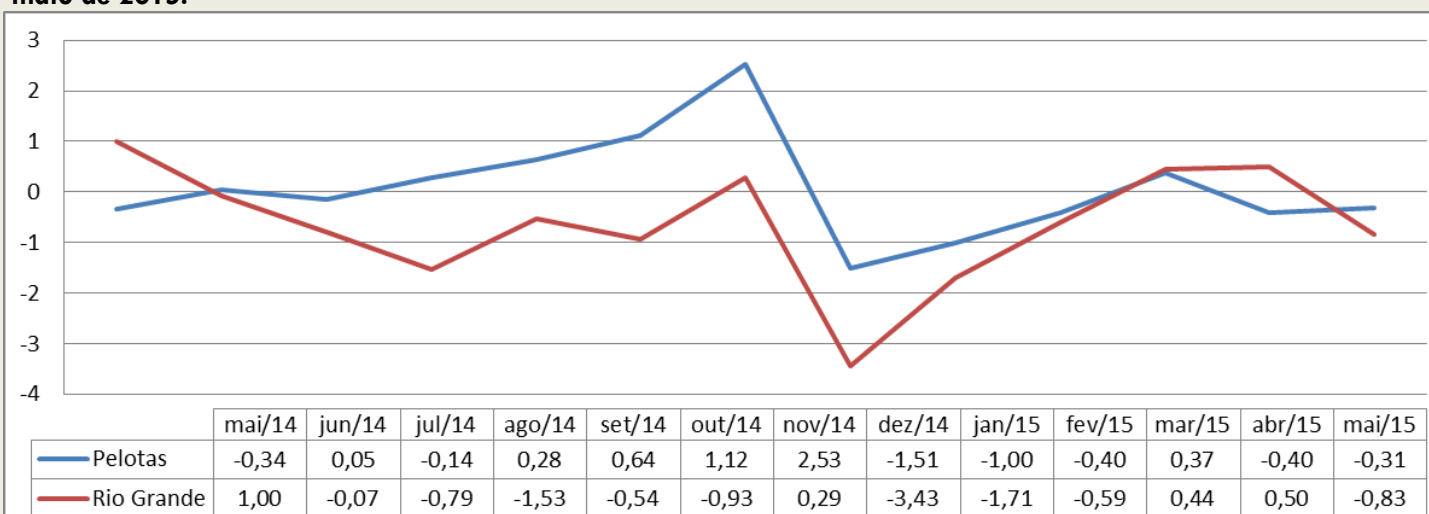
**Tabela 1 – Taxa de crescimento do emprego formal no mês de junho, no acumulado do ano e nos últimos 12 meses, em Pelotas, Rio Grande, Rio Grande do Sul e Brasil.**

Unidade Geográfica	Mês (%)	Ano (%)	12 Meses (%)
Pelotas	-0,31	-1,87	0,99
Rio Grande	-0,83	-2,31	-8,80
Rio Grande do Sul	-0,59	-0,05	-1,13
Brasil	-0,28	-0,59	-1,09

No acumulado do ano, destacam-se as taxas negativas mais elevadas de crescimento do emprego em Rio Grande (-2,31) e Pelotas (-1,87) em relação ao Estado (-0,05%) e ao país (-0,59%).

Nos últimos doze meses, destaca-se, por um lado, a elevada variação negativa do emprego formal no município de Rio Grande, que atingiu -8,80%. Destaca-se, por outro lado, o melhor desempenho de Pelotas (0,99%) em relação às demais unidades geográficas: Estado do Rio Grande do Sul (-1,13%) e o país (-1,09%).

**Gráfico 5 – Evolução mensal da taxa de crescimento do emprego formal, Pelotas e Rio Grande, maio de 2014 a maio de 2015.**



Fonte: CAGED, Ministério do Trabalho e Emprego.

## ANEXOS

**Tabela 2 – Evolução do emprego por setor da atividade econômica, Pelotas, maio de 2015, acumulado do ano e em 12 meses.**

SETORES	MAIO/2015				NO ANO **				EM 12 MESES ***			
	ADMIS	DESLIG	SALDO	VAR	ADMIS	DESLIG	SALDO	VAR	ADMIS	DESLIG	SALDO	VAR
EXTATIVA MINERAL	2	2	0	0,00	16	22	-6	-5,66	41	37	4	4,17
IND. DE TRANSFORMAÇÃO	364	360	4	0,05	1.828	2.456	-628	-6,68	6.230	6.238	-8	-0,09
SERV. IND. UTIL. PÚBLICA	17	19	-2	-0,17	191	270	-79	-6,46	459	424	35	3,16
CONSTRUÇÃO CIVIL	229	265	-36	-0,90	1.270	1.409	-139	-3,36	3.151	3.431	-280	-6,54
COMÉRCIO	788	815	-27	-0,14	4.290	4.757	-467	-2,32	11.581	11.356	225	1,16
SERVIÇOS	855	955	-100	-0,33	5.220	5.090	130	0,43	12.774	12.079	695	2,36
ADM. PÚBLICA	5	1	4	0,28	14	10	4	0,28	32	36	-4	-0,27
AGROPECUÁRIA	18	65	-47	-4,22	171	249	-78	-6,79	531	551	-20	-1,83
<b>TOTAL</b>	<b>2.278</b>	<b>2.482</b>	<b>-204</b>	<b>-0,31</b>	<b>13.000</b>	<b>14.263</b>	<b>-1.263</b>	<b>-1,87</b>	<b>34.799</b>	<b>34.152</b>	<b>647</b>	<b>0,99</b>

Fonte: MTE, Cadastro Geral de Empregados e Desempregados, Lei 4.923/65.

\* A variação mensal do emprego toma como referência o estoque do mês anterior.

\*\* Resultados acrescidos dos ajustes; a variação relativa toma como referência os estoques do mês atual e do mês de dezembro do ano t-1, ambos com ajustes.

\*\*\* Resultados acrescidos dos ajustes; a variação relativa toma como referência os estoques do mês atual e do mesmo mês do ano anterior, ambos com ajustes.

**Tabela 3 – Evolução do emprego por setor da atividade econômica, Rio Grande, maio de 2015, acumulado do ano e em 12 meses.**

SETORES	MAIO/2015				NO ANO **				EM 12 MESES ***			
	ADMIS	DESLIG	SALDO	VAR.	ADMIS	DESLIG	SALDO	VAR.	ADMIS	DESLIG.	SALDO	VAR
EXTRATIVA MINERAL	6	6	0	0,00	48	50	-2	-2,04	119	116	3	3,23
IND. DE TRANSFORMAÇÃO	383	426	-43	-0,31	2.270	2.214	56	0,41	5.304	7.207	-1.903	-12,23
SERV. IND. UTIL. PÚBLICA	16	31	-15	-2,09	130	151	-21	-2,91	371	347	24	3,55
CONSTRUÇÃO CIVIL	33	55	-22	-1,37	323	717	-394	-20,16	1.507	3.055	-1.548	-49,81
COMÉRCIO	414	605	-191	-1,84	2.736	3.398	-662	-6,11	7.792	8.340	-548	-5,11
SERVIÇOS	571	671	-100	-0,49	3.656	3.721	-65	-0,32	9.129	9.777	-648	-3,07
ADM. PÚBLICA	0	2	-2	-0,34	2	8	-6	-1,03	11	30	-19	-3,18
AGROPECUÁRIA	32	62	-30	-2,92	264	311	-47	-4,51	648	661	-13	-1,29
<b>TOTAL</b>	<b>1.455</b>	<b>1.858</b>	<b>-403</b>	<b>-0,83</b>	<b>9.429</b>	<b>10.570</b>	<b>-1.141</b>	<b>-2,31</b>	<b>24.881</b>	<b>29.533</b>	<b>-4.652</b>	<b>-8,80</b>

Fonte: MTE, Cadastro Geral de Empregados e Desempregados, LEI 4.923/65.

\* A variação mensal do emprego toma como referência o estoque do mês anterior.

\*\* Resultados acrescidos dos ajustes; a variação relativa toma como referência os estoques do mês atual e do mês de dezembro do ano t-1, ambos com ajustes.

\*\*\* Resultados acrescidos dos ajustes; a variação relativa toma como referência os estoques do mês atual e do mesmo mês do ano anterior, ambos com ajustes.

### OBSERVATÓRIO SOCIAL DO TRABALHO – IFISP/UFPel

Coordenador: Prof. Francisco E. Beckenkamp Vargas

Bolsistas de Extensão: Laura Marasciulo Dias Bastos

Portal na internet: <http://wp.ufpel.edu.br/observatoriosocial>

Fones: (53) 3284-5545 ou 9147-8158

E-mail: [observatoriosocialdotrabalho@gmail.com](mailto:observatoriosocialdotrabalho@gmail.com)