

**Universidade Federal de Pelotas**  
**Pró-reitoria de Pesquisa e Pós-Graduação**  
**Instituto de Ciências Humanas**  
**Programa de Pós-Graduação em Geografia - Mestrado**  
**EDITAL Nº 106/2015**

**SELEÇÃO DE ALUNO REGULAR – 2016/01**

Programa recomendado pela CAPES em 2012

A Universidade Federal de Pelotas em conformidade com o Regimento *Stricto Sensu* da Pró-Reitoria de Pesquisa e Pós-Graduação e a Coordenação do Programa de Pós-Graduação em Geografia – Mestrado tornam público, para conhecimento dos interessados, o processo de seleção dos candidatos do referido Programa, nos termos estabelecidos neste Edital.

### **I - DA INSCRIÇÃO**

As inscrições ao Exame de Seleção para o Programa de Pós-Graduação em Geografia - Mestrado da UFPel estarão abertas no período de 26 de outubro de 2015 a 18 de novembro de 2015 na Secretaria do Programa, no Instituto de Ciências Humanas, Rua Coronel Alberto Rosa, n. 154, sala 117, Pelotas – RS.

1- Poderão inscrever-se como candidatos os Graduados em Geografia e áreas afins, a critério da Coordenação do Programa.

2- É obrigatório o preenchimento do Requerimento de Inscrição obtido na página do Programa (<http://wp.ufpel.edu.br/ppgeo>), no menu seleção/aluno regular. O requerimento de Inscrição deverá ser acompanhado dos seguintes documentos:

a) Fotocópia do Diploma de Graduação ou Certificado de Conclusão de Curso, ou Declaração da coordenação do curso de graduação que registre que o acadêmico tem condições de concluir o curso de graduação no segundo semestre letivo de 2015.

b) Currículo Lattes documentado.

c) Fotocópia do Histórico Escolar do Curso de Graduação.

d) Fotocópias da Carteira de Identidade, CPF, do Título de Eleitor, do Certificado de Reservista e da Certidão de Casamento, em caso de mudança do nome.

e) Duas fotografias 3x4.

f) Quatro (04) cópias do Projeto de Pesquisa – modelo estruturado de projeto da PRPPG/UFPEL (<http://wp.ufpel.edu.br/prppg/documentos/>). O projeto deverá ter no mínimo cinco (05) e no máximo dez (10) páginas e deverá conter a indicação do provável orientador e estar inserido no contexto de sua linha de pesquisa: LINHA 1: Dinâmicas de Produção do Espaço Rural e Urbano, ou LINHA 02: Ensino de Geografia. Não serão homologadas as inscrições nas quais o projeto não esteja de acordo com as normas da PRPPG/UFPEL. A definição do orientador será confirmada após o processo seletivo.

g) Comprovante de pagamento de uma taxa de R\$ 100,00 (cem reais) que deve ser feito por GRU, através do link [http://consulta.tesouro.fazenda.gov.br/gru\\_novosite/gru\\_simples.asp](http://consulta.tesouro.fazenda.gov.br/gru_novosite/gru_simples.asp) e os dados abaixo indicados:

**Unidade Gestora (UG): 154047**

**Gestão: 15264**

**Código de Recolhimento: 28911-6**

3- Os candidatos que não puderem comparecer pessoalmente à Secretaria do Programa poderão se inscrever enviando toda a documentação e o requerimento de inscrição via Correio (Sedex), desde que seja respeitada a data limite de postagem de 18 de novembro de 2015. Não serão aceitas as inscrições enviadas após essa data.

4- Nenhum candidato poderá participar de qualquer etapa do processo de seleção se houver pendência sobre a documentação requerida para a inscrição.

5- Informações podem ser obtidas na Secretaria do Programa, no Instituto de Ciências Humanas, Rua Coronel Alberto Rosa, n. 154, sala 117, Pelotas – RS, ou pelo e-mail: [ppgeoufpel@gmail.com](mailto:ppgeoufpel@gmail.com).

6 - A homologação das inscrições será divulgada no dia 23 de novembro de 2015, após as 18:00h.

6- Os candidatos que tiverem sua inscrição homologada deverão comparecer à prova escrita marcada para o dia 25 de novembro de 2015 às 08:00 horas, no Instituto de Ciências Humanas, Rua Coronel Alberto Rosa, n. 154, Pelotas – RS em sala a ser divulgada no site do programa. Os candidatos deverão estar presentes no local, data e hora, determinadas para a prova escrita, munidos de documento de identificação com foto, caneta azul ou preta, lápis e borracha.

## II- DA SELEÇÃO

O Exame de Seleção ao Programa será realizado por comissão de seleção em 03 fases, (vide cronograma ANEXO 1), e contemplará:

### 1ª FASE – PROVA ESCRITA (Conhecimentos Geográficos)

A Prova Escrita tem caráter eliminatório, devendo o candidato manter a nota mínima igual ou superior a 6,0.

A Prova Escrita será constituída por uma questão geral (peso 5) e por uma questão temática específica (peso 5) escolhida de uma lista de questões ofertadas. O candidato deverá desenvolver um texto argumentativo em ambas.

O candidato deverá adotar como referencial mínimo, sem prejuízo de outras obras consideradas imprescindíveis ao tema, a bibliografia básica (ANEXO 2).

As folhas de papel para a realização da Prova Escrita serão fornecidas pelo Programa e deverão ser todas devolvidas ao final de sua realização. A Prova Escrita terá duração de até 4 horas. Não será permitida a consulta a qualquer tipo de fonte durante a prova. Ao final da Prova Escrita, o candidato deverá entregar para a Comissão de Avaliação os rascunhos e a versão final, todas numeradas e identificadas com seu número de inscrição. Qualquer identificação na prova, além do número de inscrição, implicará na desclassificação do candidato.

A Comissão de Seleção avaliará a Prova Escrita e será composta por quatro (4) professores das linhas de pesquisa do Programa. Das notas atribuídas pelos membros da Comissão serão excluídas a de maior e a de menor valor, restando duas notas cuja média aritmética corresponderá a nota final do candidato nesta fase do processo.

A avaliação da prova de conhecimentos geográficos será realizada mediante leitura pública da mesma por parte do candidato e acompanhada pelos membros da Comissão a partir de cópias, realizadas no momento da entrega da prova.

A leitura pública das provas será realizada no dia 26 de novembro de 2015, com início às 08 horas. A ordem de leitura obedecerá à ordem de inscrição dos candidatos. O não comparecimento na leitura pública resultará na desclassificação do candidato.

Serão considerados os seguintes Critérios de Avaliação da Prova Escrita (Conhecimentos Geográficos): Desenvolvimento do conteúdo e clareza das ideias apresentadas (até 2,5 pontos); qualidade do texto quanto aos aspectos de correção e adequação da escrita (até 2,5 pontos); evidência de capacidade de análise crítica e reflexiva (até 2,5 pontos); utilização adequada da bibliografia indicada e apresentação de outros títulos e/ou autores além do indicado (até 2,5 pontos). O somatório final de todos os itens será no máximo de 10 pontos.

### 2ª FASE – AVALIAÇÃO DO Currículo Lattes Documentado

A avaliação do Currículo Lattes será realizada pela Comissão de Seleção, constituindo-se em etapa classificatória e ocorrerá no dia 27 de novembro de 2015, das 08 às 12 horas e das 14 às 18 horas.

A avaliação do currículo deverá valorizar o histórico escolar da graduação, a experiência profissional e a produção acadêmico-científica, seguindo-se os critérios de pontuação abaixo:


#### A) Histórico escolar (máximo de 4,0 pontos), a contar:

- 4,0 pontos para média geral igual ou superior a 9,0;
- 3,5 pontos para média geral igual ou superior a 8,0 e inferior a 9,0;
- 3,0 pontos para média geral igual ou superior a 7,0 e inferior a 8,0;
- 2,5 pontos para média geral igual ou superior a 6,0 e inferior a 7,0.

OBS: a comissão de seleção atribuirá a pontuação aos históricos que divergirem da base 10 de notas.

#### B) Experiência Profissional (máximo de 2,0 pontos), a contar:

- 1,0 ponto por ano de atuação no ensino fundamental e médio;
- 1,0 ponto por ano de atuação em atividades técnicas correlatas à Geografia.



C) Experiência em Pesquisa e Produção Acadêmica Intelectual (máximo de 4,0 pontos), a contar:

Item	Especificação	Pontos
1	Bolsista de Iniciação Científica (CNPq, FAPERGS ou equivalente) ou Iniciação à Docência (PIBID ou equivalente);	máximo de 2,0 pontos (1,0 ponto por ano de bolsa);
2	Bolsista de extensão ou monitoria;	máximo de 1,5 pontos (0,5 pontos por ano de bolsa);
3	Estágio não obrigatório;	máximo de 0,5 pontos (0,25 pontos por ano de estágio);
3	Trabalho de conclusão de curso de graduação (TCC/monografia);	máximo de 0,5 pontos (0,5 pontos por TCC/Monografia);
4	Monografia de curso de especialização;	máximo de 1,0 ponto (1,0 ponto por monografia);
5	Publicação de artigos em periódicos ou carta de aceite para publicação;	máximo de 2,5 pontos (qualis B2 ou superior, 2,5 pontos; qualis B3 ou inferior, 1,5 pontos – por artigo; sem qualis – 0,5 pontos);
6	Publicação de livro ou capítulo de livro;	máximo de 2,0 pontos (2,0 pontos por livro e 1,0 ponto por capítulo de livro);
7	Publicações em anais de eventos científicos;	máximo de 2,0 pontos (0,5 por artigo/resumo em evento local ou regional; 1,0 por artigo/resumo em evento nacional ou internacional);
8	Textos em jornais ou revistas (magazines);	máximo de 1,0 ponto (0,25 por publicação);
9	Participação em evento científico;	máximo de 1,0 ponto (0,25 por participação em evento local e regional; 0,5 por participação em evento nacional e internacional);
10	Apresentação de trabalho científico;	máximo de 1,0 ponto (0,25 por apresentação em evento local e regional; 0,5 por apresentação em evento nacional e internacional);
11	Participação em comissão organizadora ou de apoio a evento científico;	máximo de 1,0 ponto (0,25 por participação);
12	Participação em projetos de pesquisa cadastrados em Instituição de Ensino Superior ou equivalente;	máximo de 0,5 pontos (0,25 por projeto);
13	Membro de grupo de pesquisa cadastrado no CNPq;	0,5 pontos.
14	Demais produções bibliográficas, técnicas e ou artístico/culturais, conforme Lattes CNPq;	máximo de 0,5 pontos (0,1 por produção).

As publicações deverão ser comprovadas por meio de cópia da capa, sumário e/ou primeira página do texto.

### 3ª FASE – ANÁLISE DO PROJETO DE PESQUISA

A análise do projeto de pesquisa possui caráter classificatório, consistindo das seguintes etapas:

- A) Leitura prévia do projeto de pesquisa por parte dos componentes da banca avaliadora;
- B) Apresentação do projeto por parte do candidato perante banca avaliadora (tempo de 10 minutos);
- C) Questionamentos inerentes ao projeto e arguição por parte do candidato, caso a banca julgue necessário (tempo de 20 minutos);

A análise do projeto de pesquisa é aberta ao público, mas vetada aos demais candidatos. A avaliação do projeto ocorrerá a partir de uma banca composta pelos membros da comissão de seleção. As notas serão atribuídas pelos membros da comissão de seleção. Das notas atribuídas pelos membros da banca serão excluídas a de maior e a de menor valor, fazendo-se a média aritmética das notas restantes. Nos casos em que o orientador indicado fizer parte da comissão de seleção, o mesmo terá



direito a atribuição de nota. A Comissão de Seleção definirá as datas e os horários das bancas de apresentação e arguição dos projetos de pesquisa. As datas e horários serão disponibilizados no site do PPGeo.

Serão considerados os seguintes Critérios de Avaliação na Análise do Projeto de Pesquisa:

Item	Critérios	Pontos
1	Clareza e definição da caracterização do problema;	(até 2 pontos)
2	Viabilidade e relevância dos objetivos;	(até 2 pontos)
3	Suficiência da metodologia e adequação dos resultados esperados quanto à proposta do trabalho;	(até 2 pontos)
4	Qualidade da revisão da literatura e das referências apresentadas;	(até 2 pontos)
5	Qualidade do texto quanto aos aspectos de correção da escrita.	(até 2 pontos)

O somatório final de todos os itens será no máximo de 10 pontos.

#### CLASSIFICAÇÃO:

a) Prova escrita – Peso 5,0

b) Análise de currículo – Peso 3,0

c) Análise do Projeto – Peso 2,0

d) A nota final será dada pela média ponderada das notas de cada etapa, da seguinte forma:

$[Prova\ escrita\ (Peso\ 5,0) + Análise\ de\ currículo\ (Peso\ 3,0) + Análise\ do\ Projeto\ (Peso\ 2,0)] / 10.$

Conforme o regimento do PPGeo, após concluídas as três etapas, os candidatos que obtiverem nota final abaixo de 6 (seis) serão desclassificados.

### III - DAS VAGAS

O Programa de Pós-Graduação em Geografia – Mestrado oferecerá um total de 21 vagas, assim distribuídas:

LINHA 1: DINÂMICAS DE PRODUÇÃO DO ESPAÇO RURAL E URBANO	
ORIENTADOR	Nº DE VAGAS
Adriano Luis Heck Simon	03
Débora Pinto Martins	01
Erika Collischonn	02
Giovana Mendes de Oliveira	02
Maurício Meurer	01
Moisés Ortemar Rehbein	02
Sidney Gonçalves Vieira	02
LINHA 2: ENSINO DE GEOGRAFIA	
ORIENTADOR	Nº DE VAGAS
Liz Cristiane Dias	03
Rosângela Lurdes Spironello	03
Lígia Cardoso Carlos	02

### IV – DA DIVULGAÇÃO DOS RESULTADOS

#### 1 – DA PRIMEIRA FASE:

A divulgação dos aprovados da primeira fase ocorrerá no dia 27 de novembro de 2015, a partir das 10 horas.


a) Os candidatos selecionados na primeira fase de seleção constarão em lista organizada pelos nomes dos candidatos em ordem alfabética, que será divulgada na página do Programa (<http://wp.ufpel.edu.br/ppgeo>);

b) Os candidatos poderão ter individualmente acesso à nota obtida na primeira fase na secretaria do Programa.

#### 2 – DA SEGUNDA E TERCEIRA FASES:

Não haverá divulgação dos resultados parciais da segunda e terceira fases, sendo divulgado somente o resultado final do processo seletivo.

O resultado final será divulgado no dia 07 de dezembro de 2015, a partir das 18 horas.



## V – DA CLASSIFICAÇÃO DOS CANDIDATOS

A classificação dos candidatos se dará em função da nota final obtida no processo seletivo. Terão direito à matrícula os candidatos classificados, considerando-se o limite de vagas estipulado neste edital por professor. Caso haja candidatos classificados além do número de vagas disponíveis por professor, esses comporão a lista de suplentes por área, cujo ingresso está condicionado à disponibilidade de vagas na área e adequação às temáticas de cada orientador.

## VI – DOS RECURSOS

a) Recurso ao resultado da homologação das candidaturas e de qualquer uma das fases da avaliação deve ser encaminhado por escrito para a Comissão de Seleção no prazo de até 72 horas contadas a partir da divulgação final dos resultados, e entregue na secretaria do programa.

b) A análise dos recursos será feita pelo Colegiado do Programa de Pós-Graduação em Geografia, levando em conta a aplicação dos critérios dispostos neste Edital, bem como o acesso do requerente a informações e documentos por este produzidos e, demonstrada a necessidade e justificado o interesse, por qualquer outro candidato do certame, em todas as etapas do processo seletivo.

## VII - DISPOSIÇÕES FINAIS


- As provas serão obrigatórias, eliminatórias e classificatórias.
- Em caso de empate terá prioridade o candidato que tiver obtido o conceito mais alto na prova escrita. Se persistir o empate, os candidatos serão convocados a participarem de um sorteio que definirá o preenchimento da vaga.
- Não é obrigatório o preenchimento do número de vagas oferecidas pelo Programa.
- Não será exigido, no momento da seleção, teste de proficiência em línguas. Este deverá ser feito no transcorrer do ano de ingresso no Programa, sendo aceitos os exames de proficiência feitos nos seguintes idiomas: Inglês, Francês, Espanhol, Italiano ou Alemão.
- A inscrição no processo implica na aceitação plena de todos os termos emitidos nesse Edital.
- O que não estiver previsto neste Edital segue o Regimento do Programa, dos Cursos Stricto Sensu da Pró-Reitoria de Pesquisa e Pós-Graduação e o Regimento Geral da Universidade Federal de Pelotas.
- Candidatos que apresentaram Declaração da Coordenação do Curso de Graduação que registre que o acadêmico tem condições de concluir o Curso de Graduação, deverão apresentar o Certificado de Conclusão ou Diploma para a realização da matrícula.


Pelotas, 02 de outubro de 2015.

**Maurício Meurer**  
Coord. da PPG em Geografia  
Mestrado - UFPEL

Prof. Dr. Maurício Meurer  
COORDENADOR DO PROGRAMA

De acordo:


  
Prof. Dr. Luciano Volcan Agostini  
PRÓ-REITOR DE PESQUISA E PÓS-GRADUAÇÃO DA UFPEL

  
Prof. Dr. Mauro Augusto Burkert Del Pino  
REITOR DA UFPEL



## ANEXO 1: CRONOGRAMA DO PROCESSO SELETIVO

<b>Inscrições</b>	26/10 a 18/11/2015	-
<b>Homologações das inscrições</b>	23/11/2015	Após das 18:00 h
<b>Prova escrita</b>	25/11/2015	8:00 h
<b>Leitura pública</b>	26/11/2015	Das 8:00 às 12h; das 14 às 18 h
<b>Divulgação dos resultados da primeira fase</b>	27/11/2015	A partir das 10 h
<b>Análise do currículo</b>	27/11/2015	Das 8:00 às 12h; das 14 às 18 h
<b>Apresentação e arguição do projeto de pesquisa</b>	30/11 a 04/12/2015	Ordem de inscrição
<b>Divulgação da lista dos aprovados</b>	07/12/2015	A partir das 18:00 h



## ANEXO 2 – BIBLIOGRAFIA RECOMENDADA

CARLOS, Ana Fani Alessandri; SOUZA, Marcelo Lopes de; SPOSITO, Maria Encarnação Beltrão (Orgs.) **A produção do espaço urbano. Agentes e processo, escalas e desafios.** São Paulo: Contexto, 2011.

CASTRO, Iná Elias de; GOMES, Paulo Cesar da Costa; CORRÊA, Roberto Lobato (Orgs.) **Geografia: conceitos e temas.** 2ª ed. Rio de Janeiro: Bertrand Brasil, 2000.

CASTROGIOVANNI, Antonio Carlos (et al.). **Movimentos no ensinar geografia: rompendo rotações.** Porto Alegre: Evangraf, 2015.

CUNHA, Sandra Batista; GUERRA, Antônio José Teixeira (Orgs.). **A questão ambiental: diferentes abordagens.** Rio de Janeiro: Bertrand Brasil, 2003.

MARAFON, Glaucio J.; RUA, João; RIBEIRO, Miguel A. (Orgs.). **Abordagens Teórico metodológicas em Geografia Agrária.** Rio de Janeiro: EdUERJ, 2007.

MORAES, Antonio Carlos Robert. **Geografia pequena história crítica.** 20ª ed. São Paulo: Hucitec, 2007.

PONTUSCKA, Nídia Nacib; PAGANELLI, Tomoko, Iyda; CACETE, Núria, Hanglei. **Para ensinar e aprender geografia.** 3ª ed. São Paulo: Cortez, 2009.

VITTE, Antonio Carlos; GUERRA, Antonio José Teixeira. (orgs.) **Reflexões sobre a geografia física no Brasil.** 2ª ed. Rio de Janeiro: Bertrand Brasil, 2007.