

Algoritmos - 4

Alexandre Diehl

Departamento de Física - UFPel

Estruturas básicas

Estruturas usadas num algoritmo

- ✓ Estrutura sequencial
- ✓ Estrutura condicional
- ✓ Estrutura de repetição

Estruturas básicas

Estruturas usadas num algoritmo

✓ Estrutura de repetição

Permite que uma sequência de **ações** ao longo do algoritmo seja **executada repetidamente**, **até** que uma determinada **condição de interrupção seja satisfeita**.

A **condição de interrupção** é representada por uma **expressão lógica**.

Tipos de estruturas de repetição

- para
- enquanto
- repita

Estruturas básicas

Repetição do tipo **para**

Usada quando **sabemos o número de repetições** a serem executadas na estrutura de repetição.

Exige o **uso de um identificador inteiro**, responsável pela contagem do número de repetições da estrutura.

Forma de uso

```
para indice <- valor_inicial ate valor_final faca passo n  
    comando
```

indice: identificador inteiro de contagem de repetições. Deve ser declarado.

Estruturas básicas

Repetição do tipo **para**

Usada quando **sabemos o número de repetições** a serem executadas na estrutura de repetição.

Exige o **uso de um identificador inteiro**, responsável pela contagem do número de repetições da estrutura.

Forma de uso

```
para indice <- valor_inicial ate valor_final faca passo n  
    comando
```

valor_inicial: valor inicial do identificador inteiro de contagem.

Estruturas básicas

Repetição do tipo **para**

Usada quando **sabemos o número de repetições** a serem executadas na estrutura de repetição.

Exige o **uso de um identificador inteiro**, responsável pela contagem do número de repetições da estrutura.

Forma de uso

```
para indice <- valor_inicial ate valor_final faca passo n  
    comando
```

valor_final: valor final do identificador inteiro de contagem.

Estruturas básicas

Repetição do tipo **para**

Usada quando **sabemos o número de repetições** a serem executadas na estrutura de repetição.

Exige o **uso de um identificador inteiro**, responsável pela contagem do número de repetições da estrutura.

Forma de uso

```
para indice <- valor_inicial ate valor_final faca passo n  
    comando
```

passo: incremento (ou decremento) **n** do identificador inteiro de contagem.

Estruturas básicas

Repetição do tipo **para**

Usada quando **sabemos o número de repetições** a serem executadas na estrutura de repetição.

Exige o **uso de um identificador inteiro**, responsável pela contagem do número de repetições da estrutura.

Forma de uso

```
para indice <- valor_inicial ate valor_final faca passo n  
comando
```

passo: se $\text{valor_inicial} < \text{valor_final}$ temos um incremento. Neste caso o **passo n** deve ser um **inteiro positivo**.

Estruturas básicas

Repetição do tipo **para**

Usada quando **sabemos o número de repetições** a serem executadas na estrutura de repetição.

Exige o **uso de um identificador inteiro**, responsável pela contagem do número de repetições da estrutura.

Forma de uso

```
para indice <- valor_inicial ate valor_final faca  
    comando
```

passo: se o **incremento n** for **igual a 1**, podemos **omitir** a palavra **passo**.

Estruturas básicas

Repetição do tipo **para**

Usada quando **sabemos o número de repetições** a serem executadas na estrutura de repetição.

Exige o **uso de um identificador inteiro**, responsável pela contagem do número de repetições da estrutura.

Forma de uso

```
para indice <- valor_inicial ate valor_final faca passo n  
  comando
```

passo: qualquer **incremento n maior do que 1** deve ser declarado.

Estruturas básicas

Repetição do tipo **para**

Usada quando **sabemos o número de repetições** a serem executadas na estrutura de repetição.

Exige o **uso de um identificador inteiro**, responsável pela contagem do número de repetições da estrutura.

Forma de uso

```
para indice <- valor_inicial ate valor_final faca passo -n  
    comando
```

passo: se $\text{valor_inicial} > \text{valor_final}$ temos um **decremento**. Neste caso o **passo** deve ser um **inteiro negativo -n**, que deve sempre ser declarado.

Estruturas básicas

Repetição do tipo **para**

Usada quando **sabemos o número de repetições** a serem executadas na estrutura de repetição.

Exige o **uso de um identificador inteiro**, responsável pela contagem do número de repetições da estrutura.

Forma de uso

```
para indice <- valor_inicial ate valor_final faca  
    comando
```

comando: ação que será executada caso **indice** esteja entre **valor_inicial** e **valor_final**. Com este formato, **apenas uma ação** será executada.

Estruturas básicas

Repetição do tipo **para**

Usada quando **sabemos o número de repetições** a serem executadas na estrutura de repetição.

Exige o **uso de um identificador inteiro**, responsável pela contagem do número de repetições da estrutura.

Forma de uso

```
para indice <- valor_inicial ate valor_final faca  
inicio  
    comando1  
    comando2  
    comandon  
fim
```

Forma para que **mais de uma ação** seja executada.

Estruturas básicas

Repetição do tipo **para**

Podemos usar **identificadores declarados** como os valores iniciais e finais do índice de contagem de repetições.

- O **passo** deve ser sempre um número inteiro positivo (incremento) ou negativo (decremento) declarado: não podem ser usados identificadores.

Forma de uso

```
algoritmo
  declare a, b, j numerico
  a <- 1
  b <- 100
  para j <- a ate b faca passo 1
    comando
fim_algoritmo
```

Estruturas básicas

Repetição do tipo **para**

Podemos usar **identificadores declarados** como os valores iniciais e finais do índice de contagem de repetições.

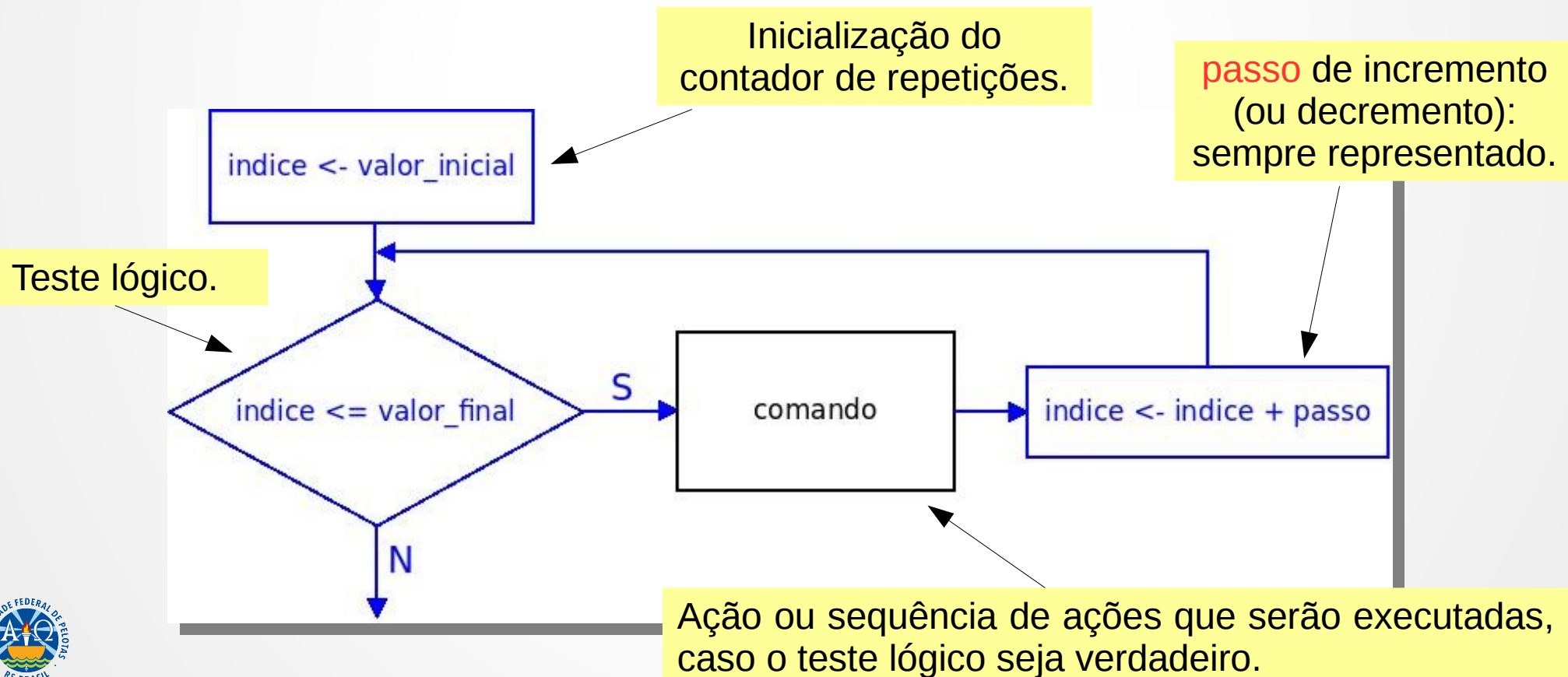
- A **mudança nos valores** destes identificadores **não terá impacto** no número de repetições da estrutura.

```
algoritmo
  declare a, b, j numerico
  a <- 1
  b <- 100
  para j <- a ate b faca passo 1
  inicio
    a <- 2
    b <- 8
    escreva j
  fim
  escreva a, " ", b
fim_algoritmo
```


Estruturas básicas

Repetição do tipo **para**

Forma de representação num fluxograma



Estruturas básicas

Repetição do tipo **para**

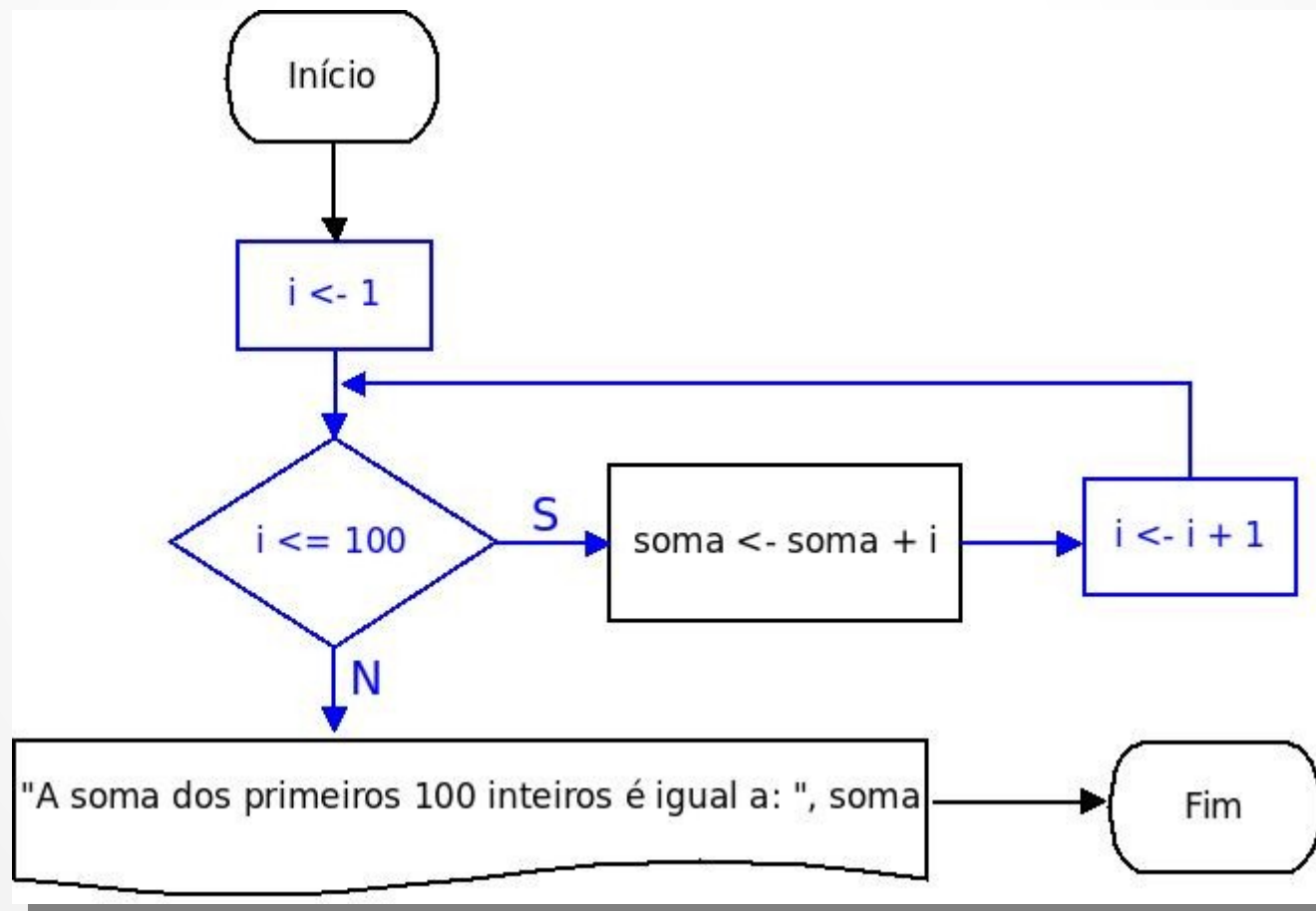
Exemplo 1: Algoritmo para somar os primeiros 100 números inteiros.

```
algoritmo
  declare i, soma numerico
  soma <- 0
  para i <- 1 ate 100 faca passo 1
    soma <- soma + i
  escreva "A soma dos primeiros 100 inteiros é igual a: ", soma
fim_algoritmo
```

Estruturas básicas

Repetição do tipo **para**

Exemplo 1: Algoritmo para somar os primeiros 100 números inteiros.




Estruturas básicas

Repetição do tipo **para**

Exemplo 2: Algoritmo para somar os **inteiros ímpares** de 1 até 100.

```
algoritmo
  declare i, soma numerico
  soma <- 0
  para i <- 1 ate 100 faca passo 2
  inicio
    soma <- soma + i
  fim
  escreva "A soma dos ímpares de 1 até 100 é igual a: ", soma
fim_algoritmo
```

Incrementa i de 2 em 2



Estruturas básicas

Repetição do tipo **para**

Exemplo 3: O valor aproximado de π pode ser calculado usando a série abaixo,

$$\pi = 4 - \frac{4}{3} + \frac{4}{5} - \frac{4}{7} + \frac{4}{9} - \frac{4}{11} + \dots$$

Construa um algoritmo (pseudocódigo e fluxograma) para o cálculo de π , usando os primeiros N termos da soma acima (N deve ser fornecido pelo usuário).

Estruturas básicas

Repetição do tipo **para**

Exemplo 3: O valor aproximado de π

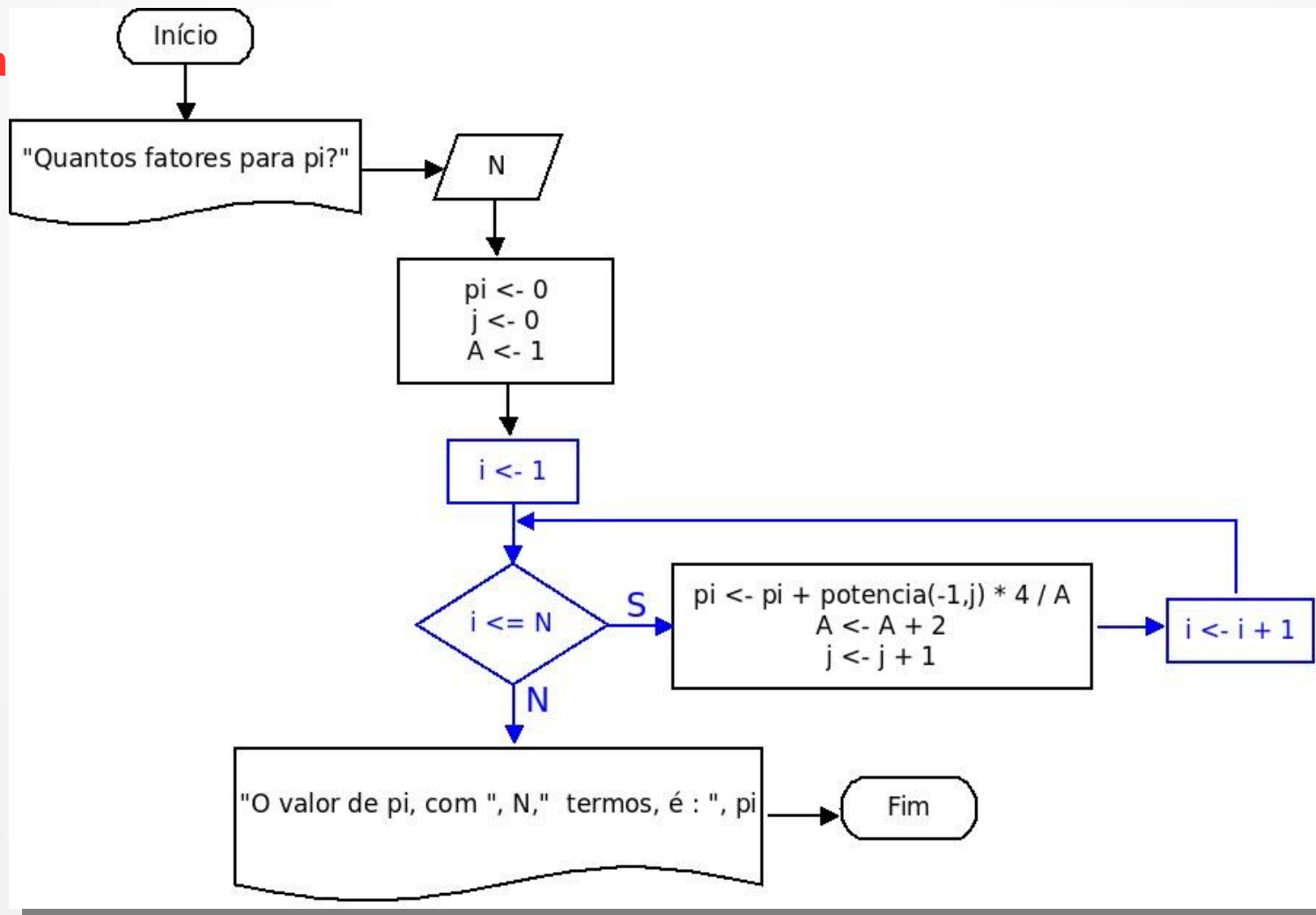
$$\pi = 4 - \frac{4}{3} + \frac{4}{5} - \frac{4}{7} + \frac{4}{9} - \frac{4}{11} + \dots$$

```
algoritmo
  declare N, pi, i, j, A numerico
  escreva "Quantos fatores para pi?"
  leia N
  pi <- 0
  j <- 0
  A <- 1
  para i <- 1 ate N faca
    inicio
      pi <- pi + potencia(-1, j)*4/A
      A <- A + 2
      j <- j + 1
    fim
  escreva "O valor de pi, com ",N," termos, é : ",pi
fim_algoritmo.
```

Estruturas básicas

Repetição do tipo **para**

Exem



aixo,

Estruturas básicas

Repetição do tipo **para**

Exemplo 4: Faça um algoritmo (pseudocódigo) que calcula o resultado da soma abaixo,

$$\frac{2^1}{50} + \frac{2^2}{49} + \frac{2^3}{48} + \dots + \frac{2^{50}}{1}$$

Estruturas básicas

Repetição do tipo **para**

Exemplo 4: Faça um algoritmo (pseudocódigo) que calcula o resultado da soma abaixo,

```
algoritmo
  declare soma, denominador, i numerico
  soma <- 0
  denominador <- 50
  para i <- 1 ate 50 faca
    inicio
      soma <- soma + potencia(2, i) / denominador
      denominador <- denominador - 1
    fim
  escreva "O resultado da soma é : ", soma
fim_algoritmo
```


Estruturas básicas

Repetição do tipo **para**

Exemplo 5: Faça um algoritmo que, a partir de um dado numérico N fornecido pelo usuário, calcule o fatorial de N .

$$N! = N \times (N - 1) \times (N - 2) \times (N - 3) \times \dots \times 3 \times 2 \times 1 \quad \text{para } N \geq 2$$

Estruturas básicas

Repetição do tipo **para**

Exemplo 5: Faça um algoritmo que, a partir de um dado numérico N fornecido pelo usuário, calcule o fatorial de N .

```
algoritmo
  declare fatorial, j, N numerico
  escreva "Digite o valor do inteiro N a ser fatorado:"
  leia N
  fatorial <- 1
  para j <- N ate 1 faca passo -1
  inicio
    fatorial <- fatorial * j
  fim
  escreva "O fatorial de N = ", N, " vale : ", fatorial
fim_algoritmo
```