

Passo a passo para solicitação de matrícula no sistema Cobalto

Abaixo segue um passo a passo para solicitação de matrícula no sistema Cobalto da UFPel, direcionado principalmente aos alunos ingressantes que ainda não tiveram contato com esse cadastro. Quaisquer dúvidas podem entrar em contato com o e-mail conservacao_restauero@hotmail.com, petconservacaoerestauero@gmail.com, ou com as redes sociais do grupo PET Conservação e Restauro.

- I) Ao abrir o link: <https://cobalto.ufpel.edu.br/dashboard/>, entrar no seu cadastro no sistema Cobalto, com seu número de matrícula ou CPF e a senha cadastrada (elipse laranja).

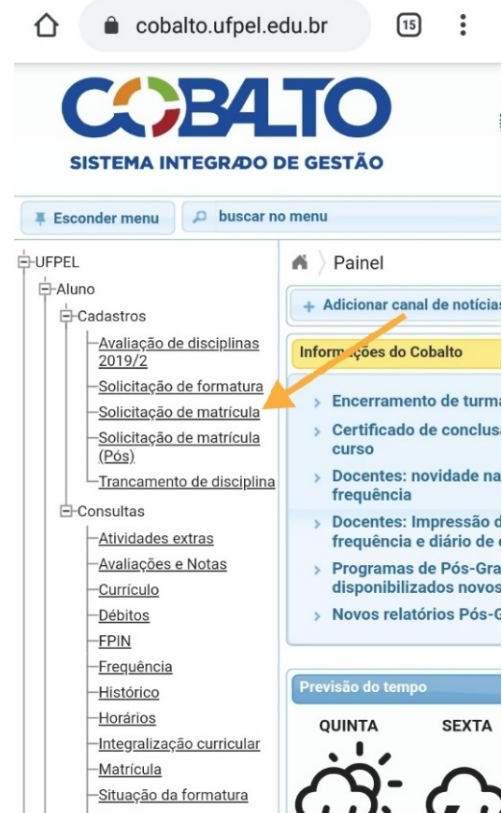


The screenshot displays the Cobalto system dashboard. At the top, there is a navigation bar with a home icon, a search bar containing 'cobalto.ufpel.edu.br/d', a notification icon with '15', and a menu icon. Below this, the dashboard header includes the 'COBALTO' logo, the UFPel logo, and a search bar. The main content area is divided into several sections. On the left, there is a sidebar menu with options like 'Acesso livre', 'Acesso ao Webmail UFPel', 'Busca de e-mails', 'Busca de telefones', 'Certificados RU', 'Certificados', 'Certificados atuais', 'Esqueceu a senha do cobalto?', 'Ficha de inscrição', 'Lista de servidores', 'Protocolo de segurança', 'Registro de diploma público', and 'Validação de documentos'. The central 'Painel' section contains 'Informações do Cobalto' (with links to Encerramento de turmas, Certificado de conclusão de curso, Docentes: novidade na frequência, Docentes: Impressão de frequência e diário de classe, Programas de Pós-graduação: disponibilizados novos relatórios, and Novos relatórios Pós-graduação), 'Aplicativo' (with links to Google Play and App Store), 'Previsão de tempo' (showing weather for QUINTA, SEXTA, and SÁBADO), and 'Câmbio do Dia' (showing the exchange rate for the 'Restaurante' category). On the right, the 'Acessar conta' section is highlighted with an orange circle and contains a login form with fields for 'CPF' and 'Senha', and an 'entrar' button. Below this, there are sections for 'Primeiro acesso ao Cobalto' (for new users), 'Aluno da UFPel' (for existing users), and 'Servidor da UFPel' (for staff). At the bottom right, there is a 'Esqueceu a sua senha' section with a field for 'CPF' and an 'enviar' button.

Imagem 1

II) Clicar na opção disponível no canto superior esquerdo:

UFPEL > ALUNO > CADASTRO > SOLICITAÇÃO DE MATRÍCULAS (setas laranja)



Imagens 2 e 3

- III) Após a leitura do texto sobre a solicitação de matrícula para a graduação, clicar na opção no canto inferior direito, “**ENTENDI**” (seta laranja)

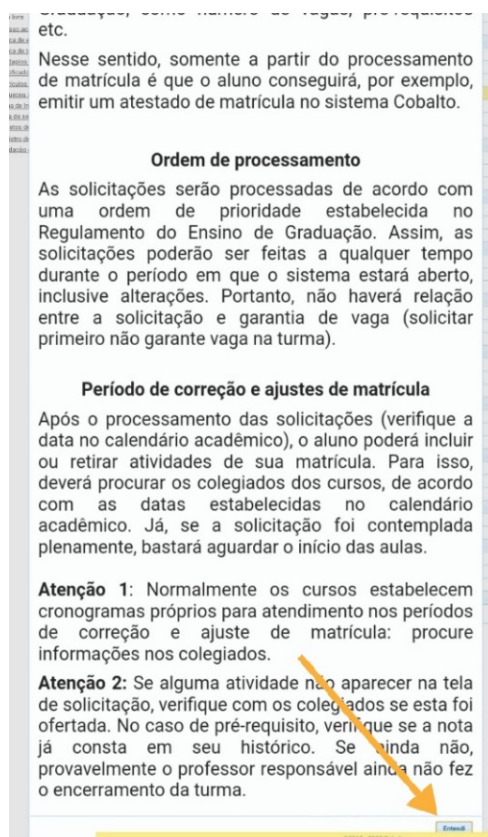
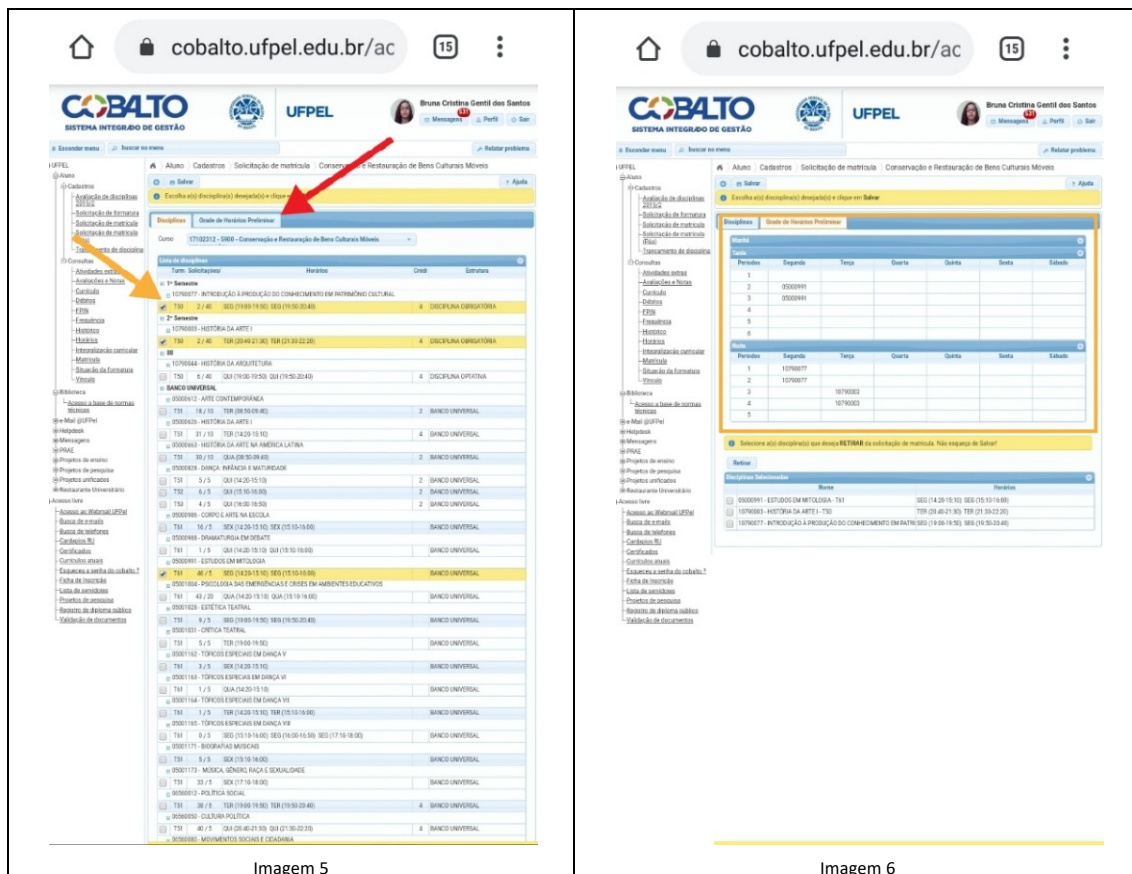


Imagem 4

IV) Na página que corresponde à imagem 5, estarão as disciplinas disponíveis para solicitação de matrícula, tanto as que pertencem ao curso de Conservação e Restauração, quanto as ofertadas por outros colegiados acadêmicos, no banco universal (seta laranja).

Ao lado da aba onde constam as disciplinas oferecidas (seta vermelha), você pode olhar a grade de horários conforme sua escolha na solicitação de matrículas (retângulo laranja).

Lembrando que as disciplinas do curso de Conservação e Restauração são ofertadas **por módulos** conforme explica o Manual de Matrícula, quanto às disciplinas do Banco Universal, o colegiado do curso não tem qualquer controle ou informações.



V) Após selecionar todas as disciplinas desejadas, clicar na opção “SALVAR” na área superior da tela

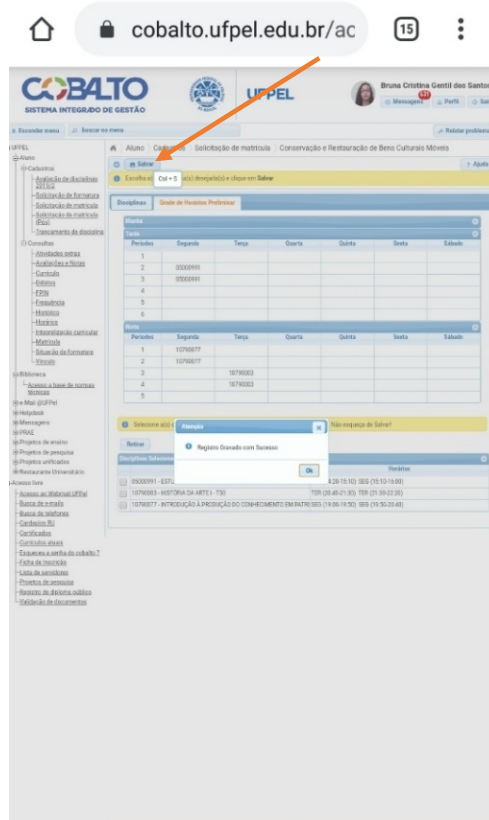


Imagem 7

Em função da atualização do curso, é possível que neste período de solicitação de matrícula algumas disciplinas da grade ofertada não se apresentem disponíveis para todos os alunos.

Não se preocupe, você pode solicitar a matrícula no período de **correção de matrículas**, que será de 16/06 a 19/06 (demandas devem ser enviadas para o e-mail conservacao_restaurao@hotmail.com. Os e-mails enviados no dia 19/06 após as 20h não serão atendidos).

Em caso de dúvidas, entre em contato,

Abraços