

RELATÓRIO DE IES

**DIRETORIA DE AVALIAÇÃO
DA EDUCAÇÃO SUPERIOR
DAES**

**UNIVERSIDADE FEDERAL DE
PELOTAS
PELOTAS**



REPÚBLICA FEDERATIVA DO BRASIL

MINISTÉRIO DA EDUCAÇÃO | **MEC**

INSTITUTO NACIONAL DE ESTUDOS E PESQUISAS
EDUCACIONAIS ANÍSIO TEIXEIRA | **INEP**

DIRETORIA DE AVALIAÇÃO DA EDUCAÇÃO SUPERIOR | **DAES**

RELATÓRIO DE IES

UNIVERSIDADE FEDERAL DE
PELOTAS
PELOTAS

Brasília-DF
Inep/MEC
2018

DIRETORIA DE AVALIAÇÃO DA EDUCAÇÃO SUPERIOR (DAES)

COORDENAÇÃO-GERAL DE CONTROLE DE QUALIDADE DA EDUCAÇÃO SUPERIOR (CGCQES)
COORDENAÇÃO-GERAL DO ENADE (CGENADE)

EQUIPE TÉCNICA

Amanda Atallah de Sennes	Marcela Aparecida de Oliveira
Ana Cristina de Lima Lopes	Marcelo Pardellas Cazzola
Andreia das Graças Jonas da Silva	Mariangela Abrão
Atair Silva de Sousa	Marina Nunes Teixeira Soares
Caio Gedeon de Araujo	Paulo Roberto Martins Santana
Carla Cristiane Gomes Mesquita	Priscilla Bessa Castilho
Claudia Regina Raimundo	Rafaella Bandeira Cabral Cunha
Davi Contente Toledo	Renato Augusto dos Santos
Fabiana Paula Simoes Cunha	Ricardo Coda
Fernanda Cristina dos Santos Campos	Roberto Ternes Arrial
Henrique Correa Soares Junior	Robson Quintilio
Jansen Carlos de Oliveira	Rosilene Cerri
Johanes Severo dos Santos	Rubens Campos de Lacerda Junior
Jose Reynaldo de Salles Carvalho	Sergio Ricardo Godinho Salazar
Leandro de Castro Fiuza	Suzi Mesquita Vargas
Leticia Terreri Serra Lima	Ulysses Tavares Teixeira
Luciana Fonseca de Aguiar Morais	Vanessa Cardoso Tomaz

REVISÃO

Fundação Cesgranrio

DIAGRAMAÇÃO E ARTE-FINAL

Fundação Cesgranrio

DIRETORIA DE ESTUDOS EDUCACIONAIS (DIRED)

COORDENAÇÃO DE EDITORAÇÃO E PUBLICAÇÕES (COEP)

CAPA

Marcos Hartwich

Esta publicação deverá ser citada da seguinte forma:

BRASIL. Instituto Nacional de Estudos e Pesquisas Educacionais Anísio Teixeira (Inep). Relatório de IES: Universidade Federal de Mato Grosso: Barra do Garças. Brasília: Inep, 2019.

Apresentação

O INEP apresenta o relatório com os resultados do ENADE/2018 da:

- IES: UNIVERSIDADE FEDERAL DE PELOTAS
- no Município de (o) PELOTAS

O Relatório da IES, ora disponibilizado pelo Instituto de Estudos e Pesquisas Educacionais Anísio Teixeira (INEP), contém os resultados da aplicação do Exame Nacional de Desempenho dos Estudantes 2018 e do Questionário do Estudante ao qual os concluintes de cada um dos cursos incluídos no referido exame responderam *on-line* na página do INEP.

As informações que consubstanciam esse relatório possibilitarão aos dirigentes das IES uma visão ampla dos resultados do ENADE, gerados a partir da participação do conjunto dos cursos de sua IES.

As informações possibilitam comparações, entre outras, de IES que compartilham a mesma Organização Acadêmica, a mesma Categoria Administrativa, a mesma Grande Região do país e a mesma Unidade da Federação, traduzindo-se em subsídios fundamentais para a análise e avaliação das políticas institucionais de ensino, pesquisa e extensão.

O Exame Nacional de Desempenho dos Estudantes (ENADE) é um dos pilares da avaliação do Sistema Nacional de Avaliação da Educação Superior (SINAES), criado pela Lei nº. 10.861, de 14 de abril de 2004. Além do ENADE, os processos de Avaliação de Cursos de Graduação e de Avaliação Institucional constituem o 'tripé' avaliativo do SINAES; os resultados destes instrumentos avaliativos, reunidos, permitem conhecer, em profundidade, o modo de funcionamento e a qualidade dos cursos e Instituições de Educação Superior (IES) de todo o Brasil.

Em seus quatorze anos de existência, o ENADE passou por diversas modificações. Dentre as inovações mais recentes, estão o tempo mínimo de permanência do estudante na sala de aplicação da prova (por uma hora), adotado em 2013, e a obrigatoriedade de resposta ao Questionário do Estudante e a publicação do Manual do Estudante, adotadas em 2014, e o curso como unidade de análise em 2015. Até 2015, a unidade de análise era a combinação de Área IES e município. Ou seja, se a IES oferecesse curso na Área em vários *campi* na mesma cidade, a nota era calculada de forma agregada.

Os relatórios de análise dos resultados do ENADE/2018 mantiveram, a princípio, a estrutura adotada no ENADE/2017 com as inovações então introduzidas. Dentre essas, destacamos: (i) um relatório específico sobre o desempenho das diferentes áreas na prova de Formação Geral; (ii) uma análise do perfil dos coordenadores de curso; (iii) uma análise sobre a percepção de coordenadores de curso e de estudantes, sobre o processo de formação ao longo da graduação; (iv) uma análise do desempenho linguístico dos concluintes a partir das respostas discursivas na prova de Formação Geral.

Essas medidas adotadas fazem parte de um amplo processo de revisão e reflexão sobre os caminhos percorridos nestes quatorze primeiros anos do SINAES, a fim de aperfeiçoar os processos, instrumentos e procedimentos de aplicação e, por extensão, de qualificar a avaliação da educação superior brasileira, ampliando ainda sua visibilidade e utilização de resultados.

O ENADE constitui-se em um componente do Sistema Nacional de Avaliação da Educação Superior (SINAES) e visa a contribuir para a permanente melhoria da qualidade do ensino oferecido.

O INEP reafirma o caráter de complementaridade dos Relatórios de IES e de Cursos, o que impõe a necessidade de analisá-los à luz da identidade e da natureza de cada uma das Áreas do conhecimento, de modo a assegurar valor e sentido aos resultados apresentados e, por consequência, gerar o comprometimento da comunidade acadêmica com vista à consolidação de uma cultura de avaliação na graduação.

Brasília, agosto de 2019.

INSTITUTO NACIONAL DE ESTUDOS E PESQUISAS EDUCACIONAIS
ANÍSIO TEIXEIRA

Convenções para as tabelas numéricas

Símbolo	Descrição
0	Dado numérico igual a zero não resultado de arredondamento
0,0	Dado numérico igual a zero resultado de arredondamento
-	Percentual referente ao caso de o total da classe ser igual a zero
.	Se não é possível calcular por falta de observações
Os arredondamentos não foram seguidos de ajustes para garantir soma 100% nas tabelas	

1- Introdução

O ENADE, como parte do SINAES (Sistema Nacional de Avaliação da Educação Superior), tem por objetivo aferir o desempenho dos estudantes, em relação aos conteúdos programáticos previstos nas diretrizes curriculares dos respectivos cursos de graduação, às suas habilidades para ajustamento às exigências decorrentes da evolução do conhecimento e às suas competências para compreender temas exteriores ao âmbito específico de sua profissão, ligados às realidades brasileira e mundial e a outras Áreas do conhecimento.

A avaliação do ENADE incluiu um grupo de estudantes selecionados: os concluintes. Concluintes são estudantes dos Cursos de Bacharelado ou Licenciatura que tenham expectativa de conclusão do curso até julho de 2019 ou que tenham cumprido oitenta por cento ou mais da carga horária mínima do currículo do curso da IES até o final das inscrições do Enade 2018; e também estudantes dos Cursos Superiores de Tecnologia que tenham expectativa de conclusão do curso até dezembro de 2018, ou que tenham cumprido setenta e cinco por cento ou mais da carga horária mínima do currículo do curso da IES até o final das inscrições do Enade 2018.

O ENADE foi operacionalizado por meio de três instrumentos: dois questionários (Questionário de Percepção sobre a Prova e Questionário do Estudante) e uma prova. A finalidade da aplicação do Questionário do Estudante foi a de compor o perfil dos estudantes, integrando informações do seu contexto às suas percepções sobre a Instituição de Ensino Superior (IES). A prova apresentou um Componente de Avaliação da Formação Geral, comum aos cursos de todas as Áreas e um Componente Específico de cada Área.

Todos os resultados foram obtidos com base no conjunto dos estudantes convocados e presentes no exame, portanto, podendo ser estendidos para o total de estudantes concluintes da IES, se não houver um viés na seleção de presença.

Embora cientes das limitações do instrumento, enquanto mecanismo de avaliação de curso, os dados gerados, tanto no que tange aos resultados da prova quanto à opinião dos estudantes, podem ser bastante úteis para orientar as ações pedagógicas e administrativas da IES, uma vez que contribuem significativamente para uma reflexão, interna com vista à melhoria da qualidade do ensino de graduação. Por esse motivo, solicitamos empenho no sentido de promover, no âmbito da IES, as discussões necessárias.

Esclarecemos que os relatórios sínteses de Área completos do ENADE/2018 estão à disposição da comunidade na Internet <http://portal.inep.gov.br/web/guest/relatorios>.

No quadro abaixo, apresenta-se o número de participantes dos cursos desta IES no Município em estudo e nos demais, em ordem alfabética, por Área avaliada no ENADE/2018.

Quadro 1 - Número de participantes da IES por curso e Município - ENADE/2018

PELOTAS - RS	Código Curso	População	Presentes
ADMINISTRAÇÃO	1101544	148	121
PSICOLOGIA	1102064	58	55
JORNALISMO	1102184	54	43
RELAÇÕES INTERNACIONAIS	1102999	54	46
CIÊNCIAS ECONÔMICAS	1113667	23	21
TECNOLOGIA EM PROCESSOS GERENCIAIS	1127951	33	21
DESIGN	113627	51	37
TECNOLOGIA EM GESTÃO PÚBLICA	120803	52	38
DIREITO	14972	273	250
DESIGN	31368	63	54
TURISMO	45157	49	47
TECNOLOGIA EM GASTRONOMIA	5000132	42	29
IES no Município		900	762

2 - Síntese dos resultados da prova

O indicador, obtido a partir das notas dos estudantes na prova do ENADE, é o Conceito ENADE. Apresenta-se a seguir uma breve explicação sobre o cálculo do conceito.

Conceito ENADE

O Conceito ENADE¹ tem como base um procedimento bastante estabelecido na estatística chamado afastamento padronizado. A nota final do curso depende de duas variáveis, a saber: o desempenho dos estudantes concluintes na Formação Geral e o desempenho dos estudantes concluintes no Componente Específico.

A nota final da IES, em um determinado curso, é a média ponderada da nota padronizada dos concluintes no Componente Específico e da nota padronizada dos concluintes na Formação Geral. A parte referente ao Componente Específico contribui com 75% da nota final, enquanto a referente à Formação Geral contribui com 25%, em consonância com o número de questões da prova, 30 e 10, respectivamente.

A seguir, são indicados os diferentes intervalos de notas possíveis e a distribuição dos cursos por conceito, correspondente a esses intervalos. Os conceitos utilizados no ENADE variaram de 1 a 5 e, à medida que esses valores aumentam, melhor é o desempenho no Exame.

Conceito ENADE	Notas finais
1	0,0 a 0,94
2	0,95 a 1,94
3	1,95 a 2,94
4	2,95 a 3,94
5	3,95 a 5,0
Sem Conceito	

¹Para informações detalhadas sobre o cálculo do Conceito ENADE, veja Nota Técnica no endereço eletrônico: <http://portal.inep.gov.br/web/guest/documentos-e-legislacao13>.

Até 2014, o Conceito Enade era calculado para cada Unidade de Observação, constituída pelo conjunto de cursos que compõe uma área de avaliação específica do Enade, de uma mesma Instituição de Educação Superior (IES) em um determinado município. A partir de 2015, o Conceito Enade foi calculado para cada Curso de Graduação avaliado, conforme enquadramento pelas Instituições de Educação Superior, em uma das áreas de avaliação elencadas no artigo 1º da Portaria Normativa do MEC nº 8, de 26 de abril de 2017, de acordo com a metodologia explicitada na Nota Técnica nº 16/2018/CGCQES/DAES¹. É importante notar que as provas do Enade podem apresentar diferentes níveis de dificuldade de ano para ano. Diferentemente de outras provas aplicadas pelo Inep, como o Saeb e o Enem, que utilizam a Teoria de Resposta ao Item (TRI), o que permite a comparação de diferentes edições, o Enade utiliza a Teoria Clássica dos Testes - TCT, o que não garante a comparabilidade entre edições do exame. A padronização para o cálculo do Conceito Enade garante a comparabilidade dentro de uma determinada área e para um determinado ano, nunca entre diferentes edições do Enade, e tampouco entre áreas do mesmo ano.

¹ http://download.inep.gov.br/educacao_superior/enade/notas_tecnicas/2017/nota_tecnica_n16_2018_calculo_conceito-enade.pdf

O Quadro 2 apresenta a distribuição dos conceitos por Área avaliada desta IES no Município em estudo e nos demais, em ordem alfabética.

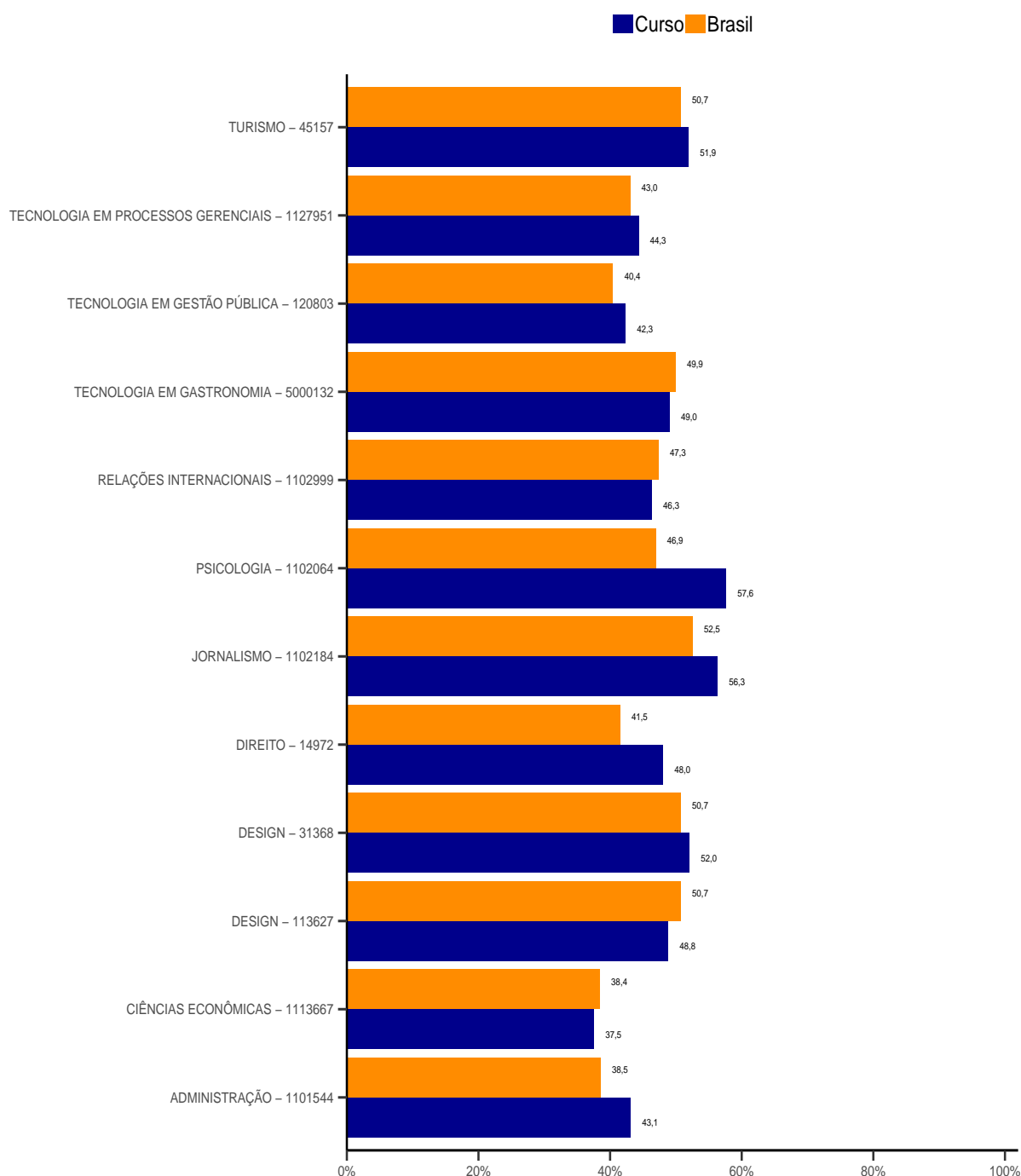
Quadro 2 - Distribuição dos conceitos por curso e Município - ENADE/2018

PELOTAS - RS	Código Curso	Conceito ENADE
ADMINISTRAÇÃO	1101544	4
PSICOLOGIA	1102064	4
JORNALISMO	1102184	4
RELAÇÕES INTERNACIONAIS	1102999	3
CIÊNCIAS ECONÔMICAS	1113667	3
TECNOLOGIA EM PROCESSOS GERENCIAIS	1127951	3
DESIGN	113627	3
TECNOLOGIA EM GESTÃO PÚBLICA	120803	3
DIREITO	14972	4
DESIGN	31368	4
TURISMO	45157	4
TECNOLOGIA EM GASTRONOMIA	5000132	3

3 - Comparação das médias dos cursos da IES no município com as médias do Brasil

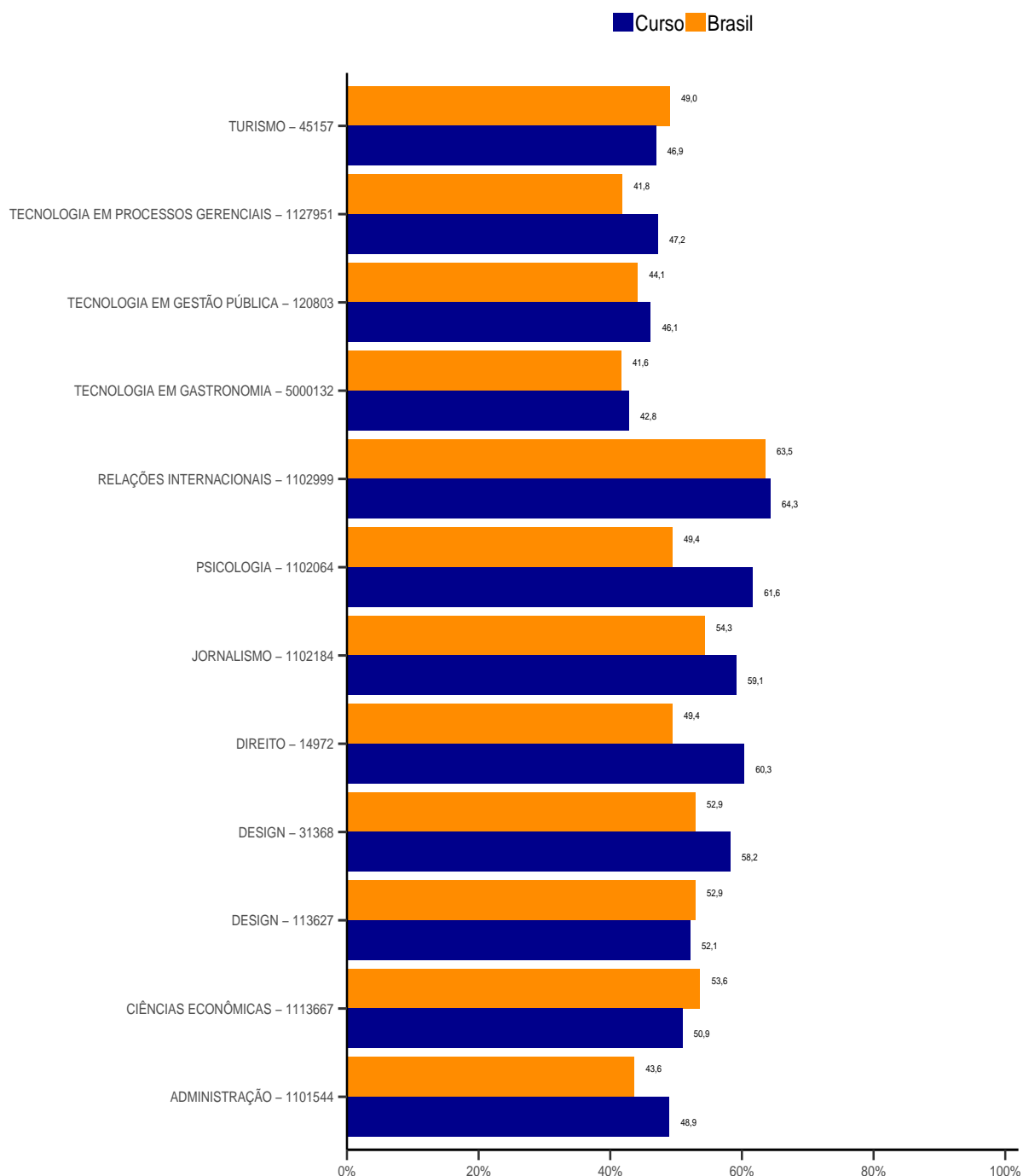
A seguir é comparado o desempenho dos cursos dessa IES neste Município com o desempenho dos estudantes de cada Área correspondente, avaliada no ENADE/2018 no Brasil como um todo. No Gráfico 1, considera-se a média geral na prova (para concluintes), no Gráfico 2, as médias obtidas no Componente de Formação Geral e, no Gráfico 3, consideram-se as médias no Componente de Conhecimento Específico das Áreas.

Gráfico 1 - Comparação entre as médias dos cursos da IES no Município e a média do Brasil - estudantes concluintes - ENADE/2018



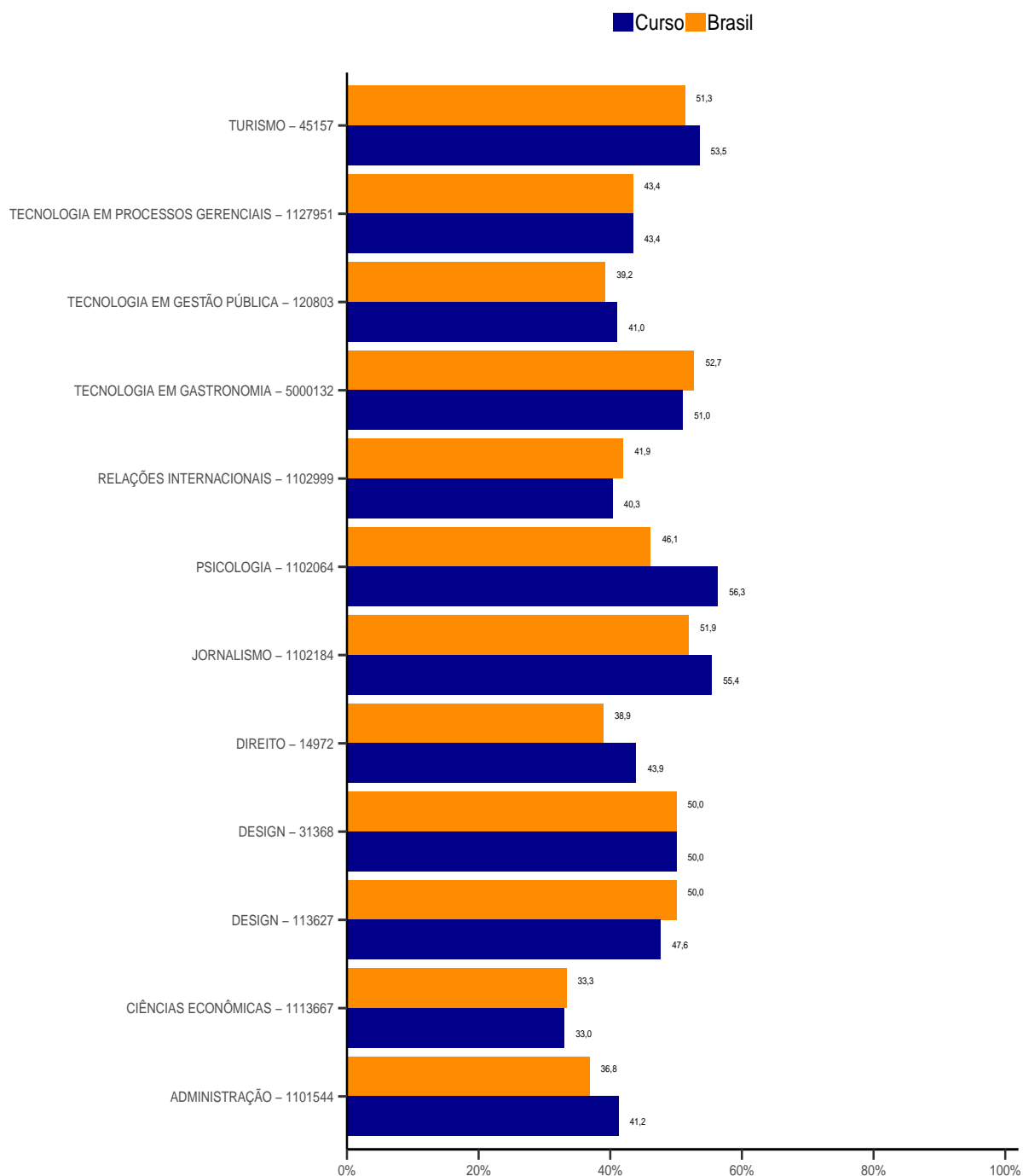
Para a comparação das notas no Componente de Formação Geral, apresentam-se, também, duas colunas com a média para o total de estudantes da IES e o total de estudantes do Brasil na Área, visto que todos fizeram a mesma prova.

Gráfico 2 - Comparação entre as médias dos cursos da IES no Município e a média do Brasil, em Formação Geral - estudantes concluintes - ENADE/2018



O mesmo foi feito com respeito às notas do Componente de Conhecimento Específico: apresentam-se, também, duas colunas com o total de estudantes da IES e o total de estudantes do Brasil na Área.

Gráfico 3 - Comparação entre as médias dos cursos da IES no Município e a média do Brasil, no Componente de Conhecimento Específico - estudantes concluintes - ENADE/2018



4 - Resultados do Questionário do Estudante

O Questionário do Estudante fornece informações sobre o perfil socioeconômico e cultural dos estudantes e a percepção dos mesmos sobre o ambiente de ensino-aprendizagem e a organização do curso, do currículo e da atividade docente.

Para esse relatório, foram selecionadas algumas questões relativas ao perfil dos estudantes e outras referentes à sua percepção sobre a IES.

Para cotejar a situação na IES, no Município, são, também, apresentados os percentuais na UF, na Grande Região, Categoria Administrativa e Organização Acadêmica da IES e os percentuais para o Brasil como um todo.

Perfil dos estudantes da IES no Município.

Tabela 1 - Distribuição percentual de estudantes da Área para o Curso, para a Unidade da Federação, para a Região, para a Categoria Administrativa, para a Organização Acadêmica e para o Brasil, segundo o curso, o sexo e a cor ou raça.

ADMINISTRAÇÃO - 1101544

Sexo: Feminino

Qual é a sua cor ou raça?	Curso	UF	Região	Cat. Adm.	Org. Acad.	Brasil
Branca.	35,5	46,9	39,5	27,1	30,8	30,6
Preta.	7,4	1,8	2,7	4,9	4,1	4,5
Amarela.	0,0	0,2	1,1	1,4	1,5	1,6
Parda.	1,7	3,8	12,2	18,7	18,5	19,5
Indígena.	0,0	0,0	0,1	0,2	0,1	0,1
Não quero declarar.	0,0	0,5	0,8	1,0	0,7	0,7

Sexo: Masculino

Qual é a sua cor ou raça?	Curso	UF	Região	Cat. Adm.	Org. Acad.	Brasil
Branca.	43,8	40,5	30,7	25,5	25,7	24,3
Preta.	3,3	1,7	2,3	4,1	3,4	3,5
Amarela.	0,8	0,3	0,7	0,9	0,9	0,9
Parda.	5,0	3,4	9,0	15,1	13,2	13,3
Indígena.	0,0	0,1	0,1	0,2	0,1	0,1
Não quero declarar.	2,5	0,8	0,9	0,9	0,9	0,8

PSICOLOGIA - 1102064

Sexo: Feminino

Qual é a sua cor ou raça?	Curso	UF	Região	Cat. Adm.	Org. Acad.	Brasil
Branca.	63,6	73,6	68,6	44,7	50,9	45,7
Preta.	7,3	3,0	3,0	8,5	6,9	7,5
Amarela.	0,0	0,7	1,2	1,7	1,7	2,3
Parda.	7,3	5,6	9,4	20,1	20,9	25,5
Indígena.	0,0	0,1	0,2	0,4	0,2	0,2
Não quero declarar.	0,0	1,0	1,3	2,1	1,7	1,5

Sexo: Masculino

Qual é a sua cor ou raça?	Curso	UF	Região	Cat. Adm.	Org. Acad.	Brasil
Branca.	14,5	12,6	12,2	12,5	10,5	9,2
Preta.	0,0	0,8	0,9	2,7	1,8	2,0
Amarela.	0,0	0,1	0,1	0,3	0,3	0,3
Parda.	3,6	1,8	2,4	5,8	4,5	5,1
Indígena.	0,0	0,1	0,0	0,1	0,1	0,1
Não quero declarar.	3,6	0,7	0,8	1,0	0,6	0,6

JORNALISMO - 1102184

Sexo: Feminino

Qual é a sua cor ou raça?	Curso	UF	Região	Cat. Adm.	Org. Acad.	Brasil
Branca.	51,2	50,9	50,8	32,0	39,1	37,6
Preta.	9,3	4,6	3,4	9,2	6,9	6,8
Amarela.	0,0	0,3	0,7	1,2	1,0	1,0
Parda.	11,6	5,9	6,9	17,5	14,8	15,4
Indígena.	0,0	0,0	0,1	0,5	0,3	0,3
Não quero declarar.	2,3	1,0	0,9	2,1	1,3	1,3

Sexo: Masculino

Qual é a sua cor ou raça?	Curso	UF	Região	Cat. Adm.	Org. Acad.	Brasil
Branca.	23,3	30,7	29,7	19,0	22,2	21,6
Preta.	0,0	2,6	2,3	5,2	4,2	4,8
Amarela.	0,0	0,0	0,2	0,5	0,4	0,4
Parda.	0,0	3,1	4,4	11,5	9,0	10,0
Indígena.	2,3	0,1	0,1	0,3	0,1	0,2
Não quero declarar.	0,0	0,7	0,5	1,0	0,7	0,7

RELAÇÕES INTERNACIONAIS - 1102999

Sexo: Feminino

Qual é a sua cor ou raça?	Curso	UF	Região	Cat. Adm.	Org. Acad.	Brasil
Branca.	43,5	49,6	43,1	39,1	40,8	41,6
Preta.	0,0	2,1	1,8	5,6	4,8	4,3
Amarela.	0,0	0,0	0,3	0,6	0,9	1,0
Parda.	10,9	3,5	6,4	11,4	11,3	11,5
Indígena.	0,0	0,3	0,3	0,2	0,1	0,1
Não quero declarar.	4,3	2,1	2,3	2,8	2,2	2,0

Sexo: Masculino

Qual é a sua cor ou raça?	Curso	UF	Região	Cat. Adm.	Org. Acad.	Brasil
Branca.	28,3	36,0	35,0	27,0	27,5	27,0
Preta.	2,2	1,5	1,9	3,2	3,1	2,8
Amarela.	0,0	0,0	0,5	0,7	0,5	0,7
Parda.	6,5	3,5	6,2	7,6	7,5	7,5
Indígena.	0,0	0,0	0,0	0,0	0,0	0,0
Não quero declarar.	4,3	1,5	2,1	1,8	1,4	1,5

CIÊNCIAS ECONÔMICAS - 1113667

Sexo: Feminino

Qual é a sua cor ou raça?	Curso	UF	Região	Cat. Adm.	Org. Acad.	Brasil
Branca.	30,0	31,7	30,3	22,4	23,0	23,5
Preta.	5,0	1,9	1,3	4,3	3,6	3,5
Amarela.	0,0	0,0	0,6	1,3	1,1	1,1
Parda.	5,0	2,5	5,4	14,3	12,6	12,0
Indígena.	0,0	0,0	0,1	0,1	0,1	0,1
Não quero declarar.	0,0	1,2	0,8	0,8	0,7	0,6

Sexo: Masculino

Qual é a sua cor ou raça?	Curso	UF	Região	Cat. Adm.	Org. Acad.	Brasil
Branca.	50,0	52,9	49,6	33,2	36,4	37,5
Preta.	0,0	1,2	2,3	4,7	4,3	4,2
Amarela.	5,0	0,6	1,1	1,2	1,2	1,2
Parda.	5,0	5,8	6,5	16,0	15,1	14,5
Indígena.	0,0	0,2	0,1	0,1	0,2	0,2
Não quero declarar.	0,0	2,1	1,9	1,5	1,7	1,6

TECNOLOGIA EM PROCESSOS GERENCIAIS - 1127951

Sexo: Feminino

Qual é a sua cor ou raça?	Curso	UF	Região	Cat. Adm.	Org. Acad.	Brasil
Branca.	47,6	43,4	38,7	32,0	32,1	33,1
Preta.	9,5	2,1	2,1	4,1	3,9	3,6
Amarela.	0,0	0,4	1,0	1,2	1,1	1,2
Parda.	4,8	5,4	7,7	13,3	14,2	12,7
Indígena.	0,0	0,0	0,0	0,0	0,0	0,0
Não quero declarar.	0,0	0,6	0,7	0,3	0,5	0,6

Sexo: Masculino

Qual é a sua cor ou raça?	Curso	UF	Região	Cat. Adm.	Org. Acad.	Brasil
Branca.	28,6	39,4	36,2	31,4	29,8	31,0
Preta.	9,5	2,7	2,5	4,3	3,7	3,4
Amarela.	0,0	0,7	0,9	1,0	0,8	0,9
Parda.	0,0	4,9	9,2	11,3	12,7	12,1
Indígena.	0,0	0,1	0,1	0,1	0,3	0,2
Não quero declarar.	0,0	0,4	1,0	1,1	0,9	1,1

DESIGN - 113627

Sexo: Feminino

Qual é a sua cor ou raça?	Curso	UF	Região	Cat. Adm.	Org. Acad.	Brasil
Branca.	37,8	55,9	50,3	38,6	39,6	39,3
Preta.	2,7	2,3	1,8	4,2	3,6	3,3
Amarela.	0,0	0,7	2,4	2,3	2,0	2,0
Parda.	2,7	2,0	4,6	10,7	9,6	9,6
Indígena.	2,7	0,2	0,1	0,2	0,1	0,1
Não quero declarar.	2,7	0,8	1,3	2,4	2,3	2,1

Sexo: Masculino

Qual é a sua cor ou raça?	Curso	UF	Região	Cat. Adm.	Org. Acad.	Brasil
Branca.	40,5	30,8	30,9	23,8	27,1	28,2
Preta.	5,4	2,2	2,0	5,0	3,8	3,7
Amarela.	0,0	0,3	1,0	1,0	1,0	1,1
Parda.	5,4	3,5	3,7	9,5	8,5	8,7
Indígena.	0,0	0,0	0,1	0,0	0,1	0,1
Não quero declarar.	0,0	1,3	1,8	2,2	2,3	2,0

TECNOLOGIA EM GESTÃO PÚBLICA - 120803

Sexo: Feminino

Qual é a sua cor ou raça?	Curso	UF	Região	Cat. Adm.	Org. Acad.	Brasil
Branca.	39,5	32,4	25,9	26,5	23,1	21,5
Preta.	10,5	6,5	2,5	8,8	5,4	4,0
Amarela.	0,0	0,0	0,5	0,9	0,4	0,7
Parda.	10,5	12,0	12,1	17,2	12,4	14,5
Indígena.	0,0	0,0	0,1	0,0	0,0	0,0
Não quero declarar.	0,0	0,0	0,5	0,9	0,8	0,6

Sexo: Masculino

Qual é a sua cor ou raça?	Curso	UF	Região	Cat. Adm.	Org. Acad.	Brasil
Branca.	26,3	38,0	32,3	19,6	28,6	27,5
Preta.	5,3	1,9	4,8	7,4	6,2	6,2
Amarela.	0,0	0,0	0,7	0,9	0,8	0,9
Parda.	7,9	7,4	19,4	16,8	21,1	22,6
Indígena.	0,0	0,0	0,2	0,2	0,2	0,2
Não quero declarar.	0,0	1,9	1,1	0,8	1,0	1,2

DIREITO - 14972

Sexo: Feminino

Qual é a sua cor ou raça?	Curso	UF	Região	Cat. Adm.	Org. Acad.	Brasil
Branca.	48,8	50,9	49,4	32,0	37,1	33,1
Preta.	1,2	2,0	1,8	4,6	4,3	4,5
Amarela.	0,4	0,3	0,8	1,2	1,3	1,5
Parda.	4,8	4,5	6,2	15,0	14,7	17,7
Indígena.	0,0	0,1	0,1	0,2	0,2	0,1
Não quero declarar.	0,0	0,7	0,7	1,4	1,0	0,9

Sexo: Masculino

Qual é a sua cor ou raça?	Curso	UF	Região	Cat. Adm.	Org. Acad.	Brasil
Branca.	38,8	35,2	32,8	24,9	24,7	22,5
Preta.	1,2	1,7	1,7	4,2	3,6	4,0
Amarela.	0,0	0,1	0,5	0,7	0,6	0,7
Parda.	2,4	3,8	5,1	14,1	11,5	13,8
Indígena.	0,0	0,1	0,1	0,2	0,1	0,1
Não quero declarar.	2,4	0,8	0,9	1,5	1,1	1,0

DESIGN - 31368

Sexo: Feminino

Qual é a sua cor ou raça?	Curso	UF	Região	Cat. Adm.	Org. Acad.	Brasil
Branca.	46,3	55,9	50,3	38,6	39,6	39,3
Preta.	5,6	2,3	1,8	4,2	3,6	3,3
Amarela.	1,9	0,7	2,4	2,3	2,0	2,0
Parda.	5,6	2,0	4,6	10,7	9,6	9,6
Indígena.	0,0	0,2	0,1	0,2	0,1	0,1
Não quero declarar.	0,0	0,8	1,3	2,4	2,3	2,1

Sexo: Masculino

Qual é a sua cor ou raça?	Curso	UF	Região	Cat. Adm.	Org. Acad.	Brasil
Branca.	20,4	30,8	30,9	23,8	27,1	28,2
Preta.	13,0	2,2	2,0	5,0	3,8	3,7
Amarela.	0,0	0,3	1,0	1,0	1,0	1,1
Parda.	5,6	3,5	3,7	9,5	8,5	8,7
Indígena.	0,0	0,0	0,1	0,0	0,1	0,1
Não quero declarar.	1,9	1,3	1,8	2,2	2,3	2,0

TURISMO - 45157

Sexo: Feminino

Qual é a sua cor ou raça?	Curso	UF	Região	Cat. Adm.	Org. Acad.	Brasil
Branca.	55,3	58,0	55,9	31,2	36,2	34,4
Preta.	6,4	4,5	3,9	9,6	9,2	8,9
Amarela.	2,1	0,6	0,3	1,2	1,4	1,6
Parda.	10,6	6,4	10,5	27,2	23,2	24,1
Indígena.	0,0	0,0	0,0	0,1	0,1	0,1
Não quero declarar.	0,0	0,0	0,6	1,8	1,5	1,6

Sexo: Masculino

Qual é a sua cor ou raça?	Curso	UF	Região	Cat. Adm.	Org. Acad.	Brasil
Branca.	19,1	23,6	22,2	12,8	14,0	14,0
Preta.	0,0	1,3	0,6	4,2	3,5	4,0
Amarela.	0,0	0,0	0,3	0,1	0,3	0,3
Parda.	6,4	5,1	4,8	10,1	9,1	9,6
Indígena.	0,0	0,0	0,0	0,1	0,1	0,1
Não quero declarar.	0,0	0,6	0,9	1,5	1,4	1,2

TECNOLOGIA EM GASTRONOMIA - 5000132

Sexo: Feminino

Qual é a sua cor ou raça?	Curso	UF	Região	Cat. Adm.	Org. Acad.	Brasil
Branca.	48,3	49,4	45,9	27,0	38,8	36,1
Preta.	10,3	3,5	2,4	4,8	4,5	4,2
Amarela.	0,0	1,2	1,6	2,6	2,1	2,0
Parda.	6,9	4,1	8,0	35,7	14,6	17,4
Indígena.	0,0	0,0	0,2	0,0	0,3	0,3
Não quero declarar.	0,0	1,2	1,3	1,7	1,4	1,3

Sexo: Masculino

Qual é a sua cor ou raça?	Curso	UF	Região	Cat. Adm.	Org. Acad.	Brasil
Branca.	20,7	36,5	32,2	10,0	23,2	22,5
Preta.	0,0	0,6	1,4	3,9	3,1	3,3
Amarela.	0,0	0,0	1,0	0,9	1,0	1,2
Parda.	13,8	2,9	5,0	13,5	9,7	10,4
Indígena.	0,0	0,0	0,0	0,0	0,3	0,2
Não quero declarar.	0,0	0,6	1,0	0,0	1,1	1,1

Tabela 2 - Distribuição percentual de estudantes da Área para o Curso, para a Unidade da Federação, para a Região, para a Categoria Administrativa, para a Organização Acadêmica e para o Brasil, segundo o curso e a renda.

ADMINISTRAÇÃO - 1101544

Qual a renda total de sua família, incluindo seus rendimentos?	Curso	UF	Região	Cat. Adm.	Org. Acad.	Brasil
Até 1,5 salário mínimo (até R\$ 1.405,50).	14,0	11,8	14,9	18,0	17,2	17,7
De 1,5 a 3 salários mínimos (R\$ 1.405,51 a R\$ 2.811,00).	28,1	23,6	28,4	24,9	27,5	29,0
De 3 a 4,5 salários mínimos (R\$ 2.811,01 a R\$ 4.216,50).	18,2	25,6	25,5	21,3	22,5	23,4
De 4,5 a 6 salários mínimos (R\$ 4.216,51 a R\$ 5.622,00).	16,5	14,3	12,9	11,7	11,8	11,4
De 6 a 10 salários mínimos (R\$ 5.622,01 a R\$ 9.370,00).	9,1	14,6	11,3	12,7	11,6	10,3
De 10 a 30 salários mínimos (R\$ 9.370,01 a R\$ 28.110,00).	14,0	8,1	5,8	9,3	7,5	6,2
Acima de 30 salários mínimos (mais de R\$ 28.110,00).	0,0	2,1	1,3	2,0	1,9	2,0

PSICOLOGIA - 1102064

Qual a renda total de sua família, incluindo seus rendimentos?	Curso	UF	Região	Cat. Adm.	Org. Acad.	Brasil
Até 1,5 salário mínimo (até R\$ 1.405,50).	20,0	17,9	16,1	18,6	20,7	24,8
De 1,5 a 3 salários mínimos (R\$ 1.405,51 a R\$ 2.811,00).	23,6	25,2	26,2	24,0	25,8	28,4
De 3 a 4,5 salários mínimos (R\$ 2.811,01 a R\$ 4.216,50).	30,9	20,4	22,7	18,9	20,0	19,8
De 4,5 a 6 salários mínimos (R\$ 4.216,51 a R\$ 5.622,00).	10,9	12,8	12,9	12,8	11,3	9,9
De 6 a 10 salários mínimos (R\$ 5.622,01 a R\$ 9.370,00).	7,3	14,5	13,7	14,7	12,7	10,1
De 10 a 30 salários mínimos (R\$ 9.370,01 a R\$ 28.110,00).	5,5	8,0	7,2	9,6	8,0	5,9
Acima de 30 salários mínimos (mais de R\$ 28.110,00).	1,8	1,3	1,1	1,3	1,6	1,0

JORNALISMO - 1102184

Qual a renda total de sua família, incluindo seus rendimentos?	Curso	UF	Região	Cat. Adm.	Org. Acad.	Brasil
Até 1,5 salário mínimo (até R\$ 1.405,50).	9,3	16,3	12,9	19,2	16,5	17,9
De 1,5 a 3 salários mínimos (R\$ 1.405,51 a R\$ 2.811,00).	27,9	24,8	24,8	25,8	23,9	24,9
De 3 a 4,5 salários mínimos (R\$ 2.811,01 a R\$ 4.216,50).	23,3	20,2	21,2	19,2	20,1	20,4
De 4,5 a 6 salários mínimos (R\$ 4.216,51 a R\$ 5.622,00).	14,0	12,9	14,0	11,4	12,7	12,2
De 6 a 10 salários mínimos (R\$ 5.622,01 a R\$ 9.370,00).	16,3	13,0	14,4	14,4	14,6	13,6
De 10 a 30 salários mínimos (R\$ 9.370,01 a R\$ 28.110,00).	9,3	11,4	11,1	9,2	10,4	9,3
Acima de 30 salários mínimos (mais de R\$ 28.110,00).	0,0	1,4	1,5	0,8	1,6	1,7

RELAÇÕES INTERNACIONAIS - 1102999

Qual a renda total de sua família, incluindo seus rendimentos?	Curso	UF	Região	Cat. Adm.	Org. Acad.	Brasil
Até 1,5 salário mínimo (até R\$ 1.405,50).	21,7	16,8	15,1	13,9	13,8	13,0
De 1,5 a 3 salários mínimos (R\$ 1.405,51 a R\$ 2.811,00).	30,4	12,7	17,1	14,7	14,2	14,6
De 3 a 4,5 salários mínimos (R\$ 2.811,01 a R\$ 4.216,50).	17,4	15,9	19,2	16,3	17,5	17,8
De 4,5 a 6 salários mínimos (R\$ 4.216,51 a R\$ 5.622,00).	10,9	10,3	10,3	13,6	13,2	13,2
De 6 a 10 salários mínimos (R\$ 5.622,01 a R\$ 9.370,00).	15,2	20,4	17,7	19,7	20,0	18,8
De 10 a 30 salários mínimos (R\$ 9.370,01 a R\$ 28.110,00).	4,3	17,4	16,7	19,4	18,3	18,2
Acima de 30 salários mínimos (mais de R\$ 28.110,00).	0,0	6,5	3,9	2,4	3,0	4,4

CIÊNCIAS ECONÔMICAS - 1113667

Qual a renda total de sua família, incluindo seus rendimentos?	Curso	UF	Região	Cat. Adm.	Org. Acad.	Brasil
Até 1,5 salário mínimo (até R\$ 1.405,50).	0,0	6,0	11,9	17,9	16,3	15,0
De 1,5 a 3 salários mínimos (R\$ 1.405,51 a R\$ 2.811,00).	20,0	18,1	18,9	21,3	19,4	18,4
De 3 a 4,5 salários mínimos (R\$ 2.811,01 a R\$ 4.216,50).	20,0	23,7	21,2	18,0	18,0	17,9
De 4,5 a 6 salários mínimos (R\$ 4.216,51 a R\$ 5.622,00).	35,0	12,1	12,9	11,4	11,9	11,7
De 6 a 10 salários mínimos (R\$ 5.622,01 a R\$ 9.370,00).	10,0	18,7	18,6	15,4	16,1	15,8
De 10 a 30 salários mínimos (R\$ 9.370,01 a R\$ 28.110,00).	15,0	16,7	13,4	13,8	14,7	15,4
Acima de 30 salários mínimos (mais de R\$ 28.110,00).	0,0	4,8	3,2	2,3	3,6	5,8

TECNOLOGIA EM PROCESSOS GERENCIAIS - 1127951

Qual a renda total de sua família, incluindo seus rendimentos?	Curso	UF	Região	Cat. Adm.	Org. Acad.	Brasil
Até 1,5 salário mínimo (até R\$ 1.405,50).	23,8	12,2	10,3	10,0	10,6	11,2
De 1,5 a 3 salários mínimos (R\$ 1.405,51 a R\$ 2.811,00).	33,3	27,0	27,4	28,1	24,6	27,8
De 3 a 4,5 salários mínimos (R\$ 2.811,01 a R\$ 4.216,50).	23,8	27,1	29,4	27,7	28,3	28,1
De 4,5 a 6 salários mínimos (R\$ 4.216,51 a R\$ 5.622,00).	14,3	15,3	14,9	15,7	14,8	14,6
De 6 a 10 salários mínimos (R\$ 5.622,01 a R\$ 9.370,00).	0,0	14,0	13,8	13,2	14,4	13,0
De 10 a 30 salários mínimos (R\$ 9.370,01 a R\$ 28.110,00).	4,8	4,0	3,9	5,3	6,7	4,9
Acima de 30 salários mínimos (mais de R\$ 28.110,00).	0,0	0,4	0,2	0,1	0,5	0,3

DESIGN - 113627

Qual a renda total de sua família, incluindo seus rendimentos?	Curso	UF	Região	Cat. Adm.	Org. Acad.	Brasil
Até 1,5 salário mínimo (até R\$ 1.405,50).	5,4	15,3	11,7	15,5	13,8	13,5
De 1,5 a 3 salários mínimos (R\$ 1.405,51 a R\$ 2.811,00).	27,0	17,5	19,8	20,9	20,0	20,2
De 3 a 4,5 salários mínimos (R\$ 2.811,01 a R\$ 4.216,50).	27,0	21,8	21,6	17,8	18,8	19,9
De 4,5 a 6 salários mínimos (R\$ 4.216,51 a R\$ 5.622,00).	10,8	12,8	14,4	12,6	13,8	13,7
De 6 a 10 salários mínimos (R\$ 5.622,01 a R\$ 9.370,00).	21,6	19,3	18,6	18,9	18,0	17,4
De 10 a 30 salários mínimos (R\$ 9.370,01 a R\$ 28.110,00).	8,1	11,3	11,8	12,1	12,7	12,4
Acima de 30 salários mínimos (mais de R\$ 28.110,00).	0,0	2,0	2,0	2,2	3,0	2,9

TECNOLOGIA EM GESTÃO PÚBLICA - 120803

Qual a renda total de sua família, incluindo seus rendimentos?	Curso	UF	Região	Cat. Adm.	Org. Acad.	Brasil
Até 1,5 salário mínimo (até R\$ 1.405,50).	31,6	25,0	12,6	23,0	13,3	13,9
De 1,5 a 3 salários mínimos (R\$ 1.405,51 a R\$ 2.811,00).	28,9	26,9	24,6	32,3	24,0	24,6
De 3 a 4,5 salários mínimos (R\$ 2.811,01 a R\$ 4.216,50).	15,8	16,7	24,2	20,4	22,9	23,2
De 4,5 a 6 salários mínimos (R\$ 4.216,51 a R\$ 5.622,00).	10,5	13,0	16,0	11,1	15,0	14,7
De 6 a 10 salários mínimos (R\$ 5.622,01 a R\$ 9.370,00).	7,9	10,2	16,2	10,0	17,3	16,1
De 10 a 30 salários mínimos (R\$ 9.370,01 a R\$ 28.110,00).	5,3	8,3	6,2	3,0	7,1	6,9
Acima de 30 salários mínimos (mais de R\$ 28.110,00).	0,0	0,0	0,3	0,2	0,4	0,5

DIREITO - 14972

Qual a renda total de sua família, incluindo seus rendimentos?	Curso	UF	Região	Cat. Adm.	Org. Acad.	Brasil
Até 1,5 salário mínimo (até R\$ 1.405,50).	6,4	15,6	13,3	14,1	16,4	19,0
De 1,5 a 3 salários mínimos (R\$ 1.405,51 a R\$ 2.811,00).	12,8	23,0	22,7	16,2	21,6	24,0
De 3 a 4,5 salários mínimos (R\$ 2.811,01 a R\$ 4.216,50).	17,6	20,8	21,0	17,7	19,1	19,6
De 4,5 a 6 salários mínimos (R\$ 4.216,51 a R\$ 5.622,00).	18,4	12,6	13,0	12,5	12,0	11,6
De 6 a 10 salários mínimos (R\$ 5.622,01 a R\$ 9.370,00).	18,4	14,4	15,6	18,4	14,9	13,4
De 10 a 30 salários mínimos (R\$ 9.370,01 a R\$ 28.110,00).	19,6	11,3	12,0	17,3	12,8	10,2
Acima de 30 salários mínimos (mais de R\$ 28.110,00).	6,8	2,4	2,4	3,7	3,2	2,3

DESIGN - 31368

Qual a renda total de sua família, incluindo seus rendimentos?	Curso	UF	Região	Cat. Adm.	Org. Acad.	Brasil
Até 1,5 salário mínimo (até R\$ 1.405,50).	20,4	15,3	11,7	15,5	13,8	13,5
De 1,5 a 3 salários mínimos (R\$ 1.405,51 a R\$ 2.811,00).	20,4	17,5	19,8	20,9	20,0	20,2
De 3 a 4,5 salários mínimos (R\$ 2.811,01 a R\$ 4.216,50).	22,2	21,8	21,6	17,8	18,8	19,9
De 4,5 a 6 salários mínimos (R\$ 4.216,51 a R\$ 5.622,00).	11,1	12,8	14,4	12,6	13,8	13,7
De 6 a 10 salários mínimos (R\$ 5.622,01 a R\$ 9.370,00).	18,5	19,3	18,6	18,9	18,0	17,4
De 10 a 30 salários mínimos (R\$ 9.370,01 a R\$ 28.110,00).	7,4	11,3	11,8	12,1	12,7	12,4
Acima de 30 salários mínimos (mais de R\$ 28.110,00).	0,0	2,0	2,0	2,2	3,0	2,9

TURISMO - 45157

Qual a renda total de sua família, incluindo seus rendimentos?	Curso	UF	Região	Cat. Adm.	Org. Acad.	Brasil
Até 1,5 salário mínimo (até R\$ 1.405,50).	17,0	20,4	18,9	30,8	26,1	25,8
De 1,5 a 3 salários mínimos (R\$ 1.405,51 a R\$ 2.811,00).	40,4	32,5	30,3	30,0	28,8	29,7
De 3 a 4,5 salários mínimos (R\$ 2.811,01 a R\$ 4.216,50).	27,7	22,9	22,5	17,6	19,7	20,5
De 4,5 a 6 salários mínimos (R\$ 4.216,51 a R\$ 5.622,00).	6,4	12,1	14,4	9,2	10,5	10,2
De 6 a 10 salários mínimos (R\$ 5.622,01 a R\$ 9.370,00).	2,1	7,0	7,8	7,4	8,7	8,4
De 10 a 30 salários mínimos (R\$ 9.370,01 a R\$ 28.110,00).	6,4	5,1	5,4	4,4	5,4	4,7
Acima de 30 salários mínimos (mais de R\$ 28.110,00).	0,0	0,0	0,6	0,6	0,7	0,6

TECNOLOGIA EM GASTRONOMIA - 5000132

Qual a renda total de sua família, incluindo seus rendimentos?	Curso	UF	Região	Cat. Adm.	Org. Acad.	Brasil
Até 1,5 salário mínimo (até R\$ 1.405,50).	31,0	38,8	15,1	37,0	16,2	19,9
De 1,5 a 3 salários mínimos (R\$ 1.405,51 a R\$ 2.811,00).	24,1	17,1	20,4	29,6	21,1	21,7
De 3 a 4,5 salários mínimos (R\$ 2.811,01 a R\$ 4.216,50).	6,9	16,5	19,7	12,2	19,2	18,5
De 4,5 a 6 salários mínimos (R\$ 4.216,51 a R\$ 5.622,00).	24,1	11,8	13,4	9,1	12,7	11,9
De 6 a 10 salários mínimos (R\$ 5.622,01 a R\$ 9.370,00).	6,9	7,1	17,0	6,5	15,3	13,8
De 10 a 30 salários mínimos (R\$ 9.370,01 a R\$ 28.110,00).	6,9	6,5	12,5	5,7	12,9	11,5
Acima de 30 salários mínimos (mais de R\$ 28.110,00).	0,0	2,4	2,0	0,0	2,7	2,6

Tabela 3 - Distribuição percentual de estudantes da Área para o Curso, para a Unidade da Federação, para a Região, para a Categoria Administrativa, para a Organização Acadêmica e para o Brasil, segundo o curso e a escolaridade do pai.

ADMINISTRAÇÃO - 1101544

Até que etapa de escolarização seu pai concluiu?	Curso	UF	Região	Cat. Adm.	Org. Acad.	Brasil
Nenhuma.	5,8	6,0	7,9	8,7	8,4	8,2
Ensino Fundamental: 1º ao 5º ano (1ª a 4ª série).	22,3	31,2	35,8	25,6	29,2	30,1
Ensino Fundamental: 6º ao 9º ano (5ª a 8ª série).	16,5	18,3	17,3	14,2	15,9	16,6
Ensino Médio.	29,8	30,2	27,0	30,5	29,9	30,4
Ensino Superior - Graduação.	19,8	10,8	9,0	14,7	12,4	11,2
Pós-graduação.	5,8	3,6	3,0	6,2	4,2	3,6

PSICOLOGIA - 1102064

Até que etapa de escolarização seu pai concluiu?	Curso	UF	Região	Cat. Adm.	Org. Acad.	Brasil
Nenhuma.	5,5	5,4	4,9	6,3	7,6	9,2
Ensino Fundamental: 1º ao 5º ano (1ª a 4ª série).	32,7	28,5	28,2	17,4	23,1	26,5
Ensino Fundamental: 6º ao 9º ano (5ª a 8ª série).	16,4	16,1	15,8	12,7	14,1	15,3
Ensino Médio.	30,9	30,0	30,6	33,0	31,9	30,5
Ensino Superior - Graduação.	9,1	13,1	13,7	20,9	16,6	13,6
Pós-graduação.	5,5	6,8	6,8	9,8	6,7	4,9

JORNALISMO - 1102184

Até que etapa de escolarização seu pai concluiu?	Curso	UF	Região	Cat. Adm.	Org. Acad.	Brasil
Nenhuma.	0,0	6,3	4,7	6,7	6,2	6,1
Ensino Fundamental: 1º ao 5º ano (1ª a 4ª série).	20,9	18,8	18,1	17,5	15,3	16,1
Ensino Fundamental: 6º ao 9º ano (5ª a 8ª série).	11,6	15,9	14,5	12,5	13,4	13,6
Ensino Médio.	30,2	34,3	34,4	34,1	35,2	35,7
Ensino Superior - Graduação.	32,6	18,0	19,8	20,4	21,2	20,3
Pós-graduação.	4,7	6,8	8,4	8,8	8,7	8,1

RELAÇÕES INTERNACIONAIS - 1102999

Até que etapa de escolarização seu pai concluiu?	Curso	UF	Região	Cat. Adm.	Org. Acad.	Brasil
Nenhuma.	4,3	10,0	6,4	6,0	7,0	6,6
Ensino Fundamental: 1º ao 5º ano (1ª a 4ª série).	6,5	7,4	12,3	7,2	7,8	8,4
Ensino Fundamental: 6º ao 9º ano (5ª a 8ª série).	10,9	8,8	11,8	8,6	9,2	10,0
Ensino Médio.	54,3	37,2	34,5	36,0	34,7	34,2
Ensino Superior - Graduação.	17,4	23,9	22,7	27,8	27,7	27,4
Pós-graduação.	6,5	12,7	12,4	14,3	13,6	13,4

CIÊNCIAS ECONÔMICAS - 1113667

Até que etapa de escolarização seu pai concluiu?	Curso	UF	Região	Cat. Adm.	Org. Acad.	Brasil
Nenhuma.	0,0	1,7	5,6	7,9	8,2	7,5
Ensino Fundamental: 1º ao 5º ano (1ª a 4ª série).	20,0	22,3	24,4	20,3	19,0	18,1
Ensino Fundamental: 6º ao 9º ano (5ª a 8ª série).	30,0	16,5	15,3	12,8	12,5	12,3
Ensino Médio.	20,0	30,4	29,9	31,9	31,9	31,6
Ensino Superior - Graduação.	20,0	18,7	16,3	17,4	18,5	19,5
Pós-graduação.	10,0	10,4	8,5	9,6	10,0	11,0

TECNOLOGIA EM PROCESSOS GERENCIAIS - 1127951

Até que etapa de escolarização seu pai concluiu?	Curso	UF	Região	Cat. Adm.	Org. Acad.	Brasil
Nenhuma.	0,0	5,9	7,6	6,6	6,4	7,4
Ensino Fundamental: 1º ao 5º ano (1ª a 4ª série).	23,8	34,0	38,0	29,0	32,5	34,1
Ensino Fundamental: 6º ao 9º ano (5ª a 8ª série).	19,0	21,1	17,7	17,7	17,4	17,4
Ensino Médio.	42,9	31,5	27,8	32,3	32,7	30,7
Ensino Superior - Graduação.	9,5	6,4	7,3	11,8	8,9	8,5
Pós-graduação.	4,8	1,1	1,6	2,6	2,1	2,0

DESIGN - 113627

Até que etapa de escolarização seu pai concluiu?	Curso	UF	Região	Cat. Adm.	Org. Acad.	Brasil
Nenhuma.	2,7	8,2	4,8	5,0	5,2	5,1
Ensino Fundamental: 1º ao 5º ano (1ª a 4ª série).	24,3	16,5	12,8	10,4	10,4	10,9
Ensino Fundamental: 6º ao 9º ano (5ª a 8ª série).	8,1	11,0	12,6	9,7	10,7	11,1
Ensino Médio.	37,8	36,9	35,3	35,1	35,2	35,6
Ensino Superior - Graduação.	16,2	19,6	23,9	27,3	26,3	26,0
Pós-graduação.	10,8	7,8	10,6	12,6	12,1	11,2

TECNOLOGIA EM GESTÃO PÚBLICA - 120803

Até que etapa de escolarização seu pai concluiu?	Curso	UF	Região	Cat. Adm.	Org. Acad.	Brasil
Nenhuma.	0,0	4,6	12,7	9,7	8,8	11,1
Ensino Fundamental: 1º ao 5º ano (1ª a 4ª série).	31,6	39,8	42,0	38,2	38,3	37,5
Ensino Fundamental: 6º ao 9º ano (5ª a 8ª série).	23,7	13,0	14,1	12,9	13,3	13,7
Ensino Médio.	26,3	25,0	22,9	28,5	27,2	25,8
Ensino Superior - Graduação.	13,2	15,7	6,5	7,7	9,5	9,3
Pós-graduação.	5,3	1,9	1,7	3,0	2,8	2,6

DIREITO - 14972

Até que etapa de escolarização seu pai concluiu?	Curso	UF	Região	Cat. Adm.	Org. Acad.	Brasil
Nenhuma.	3,6	5,3	5,3	7,2	6,7	7,2
Ensino Fundamental: 1º ao 5º ano (1ª a 4ª série).	8,8	22,4	21,5	15,5	19,1	21,9
Ensino Fundamental: 6º ao 9º ano (5ª a 8ª série).	9,2	15,5	14,4	10,6	12,8	13,6
Ensino Médio.	30,8	32,6	32,3	30,2	32,0	32,1
Ensino Superior - Graduação.	29,2	17,7	18,5	24,3	20,7	18,2
Pós-graduação.	18,4	6,5	8,0	12,2	8,7	6,9

DESIGN - 31368

Até que etapa de escolarização seu pai concluiu?	Curso	UF	Região	Cat. Adm.	Org. Acad.	Brasil
Nenhuma.	0,0	8,2	4,8	5,0	5,2	5,1
Ensino Fundamental: 1º ao 5º ano (1ª a 4ª série).	7,4	16,5	12,8	10,4	10,4	10,9
Ensino Fundamental: 6º ao 9º ano (5ª a 8ª série).	20,4	11,0	12,6	9,7	10,7	11,1
Ensino Médio.	46,3	36,9	35,3	35,1	35,2	35,6
Ensino Superior - Graduação.	22,2	19,6	23,9	27,3	26,3	26,0
Pós-graduação.	3,7	7,8	10,6	12,6	12,1	11,2

TURISMO - 45157

Até que etapa de escolarização seu pai concluiu?	Curso	UF	Região	Cat. Adm.	Org. Acad.	Brasil
Nenhuma.	8,5	7,0	6,9	11,0	9,0	8,6
Ensino Fundamental: 1º ao 5º ano (1ª a 4ª série).	36,2	31,8	25,5	24,3	21,3	22,2
Ensino Fundamental: 6º ao 9º ano (5ª a 8ª série).	8,5	18,5	13,8	13,2	14,2	14,4
Ensino Médio.	34,0	31,2	34,5	34,0	36,5	36,3
Ensino Superior - Graduação.	10,6	9,6	16,2	14,1	14,6	14,5
Pós-graduação.	2,1	1,9	3,0	3,4	4,4	4,0

TECNOLOGIA EM GASTRONOMIA - 5000132

Até que etapa de escolarização seu pai concluiu?	Curso	UF	Região	Cat. Adm.	Org. Acad.	Brasil
Nenhuma.	17,2	32,9	10,8	14,3	6,7	10,1
Ensino Fundamental: 1º ao 5º ano (1ª a 4ª série).	24,1	16,5	18,9	32,6	17,3	19,3
Ensino Fundamental: 6º ao 9º ano (5ª a 8ª série).	20,7	14,7	14,2	11,7	11,6	12,6
Ensino Médio.	17,2	25,3	30,7	26,5	35,3	32,5
Ensino Superior - Graduação.	13,8	7,6	18,0	11,7	21,2	18,7
Pós-graduação.	6,9	2,9	7,4	3,0	7,9	6,7

Tabela 4 - Distribuição percentual de estudantes da Área para o Curso, para a Unidade da Federação, para a Região, para a Categoria Administrativa, para a Organização Acadêmica e para o Brasil, segundo o curso e a escolaridade da mãe.

ADMINISTRAÇÃO - 1101544

Até que etapa de escolarização sua mãe concluiu?	Curso	UF	Região	Cat. Adm.	Org. Acad.	Brasil
Nenhuma.	0,8	4,6	5,8	6,2	6,1	5,8
Ensino Fundamental: 1º ao 5º ano (1ª a 4ª série).	23,1	26,2	31,3	19,6	24,3	25,4
Ensino Fundamental: 6º ao 9º ano (5ª a 8ª série).	18,2	19,4	18,1	14,4	16,7	17,2
Ensino Médio.	33,1	32,7	29,9	33,6	33,3	33,7
Ensino Superior - Graduação.	13,2	11,2	9,2	16,0	12,9	11,8
Pós-graduação.	11,6	5,8	5,8	10,3	6,7	6,0

PSICOLOGIA - 1102064

Até que etapa de escolarização sua mãe concluiu?	Curso	UF	Região	Cat. Adm.	Org. Acad.	Brasil
Nenhuma.	3,6	4,4	4,0	4,4	6,4	7,5
Ensino Fundamental: 1º ao 5º ano (1ª a 4ª série).	25,5	23,2	23,5	12,8	19,3	22,3
Ensino Fundamental: 6º ao 9º ano (5ª a 8ª série).	12,7	16,2	15,3	10,1	14,2	15,1
Ensino Médio.	36,4	30,7	32,2	33,4	32,6	32,3
Ensino Superior - Graduação.	9,1	15,1	13,6	23,6	16,9	14,2
Pós-graduação.	12,7	10,4	11,4	15,6	10,4	8,7

JORNALISMO - 1102184

Até que etapa de escolarização sua mãe concluiu?	Curso	UF	Região	Cat. Adm.	Org. Acad.	Brasil
Nenhuma.	0,0	4,3	2,9	4,6	4,4	4,3
Ensino Fundamental: 1º ao 5º ano (1ª a 4ª série).	4,7	13,1	14,2	12,8	11,4	12,1
Ensino Fundamental: 6º ao 9º ano (5ª a 8ª série).	18,6	15,7	14,7	11,8	12,0	12,6
Ensino Médio.	37,2	31,5	31,3	33,0	34,5	35,6
Ensino Superior - Graduação.	20,9	20,1	20,7	22,2	23,6	22,6
Pós-graduação.	18,6	15,2	16,2	15,7	14,2	12,8

RELAÇÕES INTERNACIONAIS - 1102999

Até que etapa de escolarização sua mãe concluiu?	Curso	UF	Região	Cat. Adm.	Org. Acad.	Brasil
Nenhuma.	2,2	8,0	5,2	5,0	5,9	5,6
Ensino Fundamental: 1º ao 5º ano (1ª a 4ª série).	13,0	7,4	10,7	4,6	4,9	5,6
Ensino Fundamental: 6º ao 9º ano (5ª a 8ª série).	10,9	7,1	10,1	8,6	7,9	8,8
Ensino Médio.	39,1	27,7	31,6	31,7	32,4	32,7
Ensino Superior - Graduação.	26,1	29,2	23,9	29,3	29,1	29,1
Pós-graduação.	8,7	20,6	18,5	20,9	19,8	18,2

CIÊNCIAS ECONÔMICAS - 1113667

Até que etapa de escolarização sua mãe concluiu?	Curso	UF	Região	Cat. Adm.	Org. Acad.	Brasil
Nenhuma.	0,0	1,3	5,2	5,4	6,1	5,5
Ensino Fundamental: 1º ao 5º ano (1ª a 4ª série).	10,0	16,5	20,1	15,9	14,7	14,0
Ensino Fundamental: 6º ao 9º ano (5ª a 8ª série).	0,0	15,6	14,9	12,1	12,3	12,2
Ensino Médio.	55,0	33,5	32,4	34,4	34,2	33,8
Ensino Superior - Graduação.	25,0	18,3	15,4	20,1	20,7	21,9
Pós-graduação.	10,0	14,8	12,0	12,1	12,1	12,7

TECNOLOGIA EM PROCESSOS GERENCIAIS - 1127951

Até que etapa de escolarização sua mãe concluiu?	Curso	UF	Região	Cat. Adm.	Org. Acad.	Brasil
Nenhuma.	0,0	4,1	5,8	4,6	4,7	5,6
Ensino Fundamental: 1º ao 5º ano (1ª a 4ª série).	33,3	37,3	37,4	29,9	32,0	33,5
Ensino Fundamental: 6º ao 9º ano (5ª a 8ª série).	14,3	20,5	18,9	17,2	19,4	18,5
Ensino Médio.	33,3	29,0	27,8	33,4	31,9	30,8
Ensino Superior - Graduação.	14,3	5,6	6,4	10,6	8,9	8,0
Pós-graduação.	4,8	3,5	3,7	4,3	3,2	3,6

DESIGN - 113627

Até que etapa de escolarização sua mãe concluiu?	Curso	UF	Região	Cat. Adm.	Org. Acad.	Brasil
Nenhuma.	2,7	7,7	3,7	3,7	4,0	4,2
Ensino Fundamental: 1º ao 5º ano (1ª a 4ª série).	5,4	12,3	10,9	8,0	8,2	8,5
Ensino Fundamental: 6º ao 9º ano (5ª a 8ª série).	16,2	10,5	11,4	8,7	9,2	9,9
Ensino Médio.	27,0	31,1	33,6	32,2	33,4	33,6
Ensino Superior - Graduação.	37,8	25,5	23,3	28,0	26,9	27,2
Pós-graduação.	10,8	13,0	17,1	19,4	18,3	16,5

TECNOLOGIA EM GESTÃO PÚBLICA - 120803

Até que etapa de escolarização sua mãe concluiu?	Curso	UF	Região	Cat. Adm.	Org. Acad.	Brasil
Nenhuma.	0,0	1,9	10,4	7,5	8,1	9,1
Ensino Fundamental: 1º ao 5º ano (1ª a 4ª série).	28,9	37,0	39,7	32,3	35,8	34,0
Ensino Fundamental: 6º ao 9º ano (5ª a 8ª série).	21,1	18,5	16,0	13,8	15,8	15,5
Ensino Médio.	34,2	30,6	23,1	32,8	27,4	27,2
Ensino Superior - Graduação.	13,2	10,2	6,4	7,8	9,4	9,2
Pós-graduação.	2,6	1,9	4,4	5,8	3,6	5,0

DIREITO - 14972

Até que etapa de escolarização sua mãe concluiu?	Curso	UF	Região	Cat. Adm.	Org. Acad.	Brasil
Nenhuma.	2,8	4,2	4,1	5,4	5,1	5,4
Ensino Fundamental: 1º ao 5º ano (1ª a 4ª série).	6,4	18,9	18,9	11,4	15,6	17,8
Ensino Fundamental: 6º ao 9º ano (5ª a 8ª série).	4,4	14,5	13,7	8,8	12,2	13,0
Ensino Médio.	28,0	33,2	32,7	30,3	32,7	33,3
Ensino Superior - Graduação.	30,4	18,0	16,9	25,2	21,0	18,8
Pós-graduação.	28,0	11,2	13,7	18,9	13,4	11,7

DESIGN - 31368

Até que etapa de escolarização sua mãe concluiu?	Curso	UF	Região	Cat. Adm.	Org. Acad.	Brasil
Nenhuma.	1,9	7,7	3,7	3,7	4,0	4,2
Ensino Fundamental: 1º ao 5º ano (1ª a 4ª série).	11,1	12,3	10,9	8,0	8,2	8,5
Ensino Fundamental: 6º ao 9º ano (5ª a 8ª série).	13,0	10,5	11,4	8,7	9,2	9,9
Ensino Médio.	31,5	31,1	33,6	32,2	33,4	33,6
Ensino Superior - Graduação.	33,3	25,5	23,3	28,0	26,9	27,2
Pós-graduação.	9,3	13,0	17,1	19,4	18,3	16,5

TURISMO - 45157

Até que etapa de escolarização sua mãe concluiu?	Curso	UF	Região	Cat. Adm.	Org. Acad.	Brasil
Nenhuma.	4,3	5,7	5,1	7,1	6,0	5,9
Ensino Fundamental: 1º ao 5º ano (1ª a 4ª série).	23,4	21,0	19,8	18,8	16,9	17,5
Ensino Fundamental: 6º ao 9º ano (5ª a 8ª série).	25,5	22,9	19,2	13,6	13,8	14,1
Ensino Médio.	27,7	29,9	32,1	35,6	37,3	38,0
Ensino Superior - Graduação.	10,6	14,0	15,9	16,5	17,9	17,0
Pós-graduação.	8,5	6,4	7,8	8,4	8,2	7,6

TECNOLOGIA EM GASTRONOMIA - 5000132

Até que etapa de escolarização sua mãe concluiu?	Curso	UF	Região	Cat. Adm.	Org. Acad.	Brasil
Nenhuma.	24,1	33,5	9,0	8,7	5,3	8,3
Ensino Fundamental: 1º ao 5º ano (1ª a 4ª série).	6,9	11,8	16,6	26,1	15,9	17,4
Ensino Fundamental: 6º ao 9º ano (5ª a 8ª série).	24,1	14,7	12,8	16,5	11,8	12,4
Ensino Médio.	20,7	20,6	31,3	28,7	33,4	31,5
Ensino Superior - Graduação.	17,2	14,7	18,3	12,2	21,9	19,7
Pós-graduação.	6,9	4,7	12,0	7,8	11,8	10,7

Tabela 5 - Distribuição percentual de estudantes da Área para o Curso, para a Unidade da Federação, para a Região, para a Categoria Administrativa, para a Organização Acadêmica e para o Brasil, segundo o curso e a Bolsa de estudo ou financiamento.

ADMINISTRAÇÃO - 1101544

Que tipo de bolsa de estudos ou financiamento do curso você recebeu para custear todas ou a maior parte das mensalidades?	Curso	UF	Região	Cat. Adm.	Org. Acad.	Brasil
Nenhum, pois meu curso é gratuito.	95,9	16,3	11,6	89,1	26,5	15,6
Nenhum, embora meu curso não seja gratuito.	1,7	39,8	48,5	5,7	39,4	38,9
ProUni integral.	0,8	16,5	14,4	0,2	11,4	11,3
ProUni parcial, apenas.	0,0	2,8	2,7	0,1	1,5	2,7
FIES, apenas.	0,0	12,4	5,9	0,4	6,3	11,7
ProUni Parcial e FIES.	0,0	1,1	0,6	0,0	0,5	0,9
Bolsa oferecida por governo estadual, distrital ou municipal.	0,0	0,5	3,4	1,7	1,9	2,8
Bolsa oferecida pela própria instituição.	1,7	5,4	5,4	2,2	7,7	9,8
Bolsa oferecida por outra entidade (empresa, ONG, outra).	0,0	2,8	4,8	0,4	3,1	3,8
Financiamento oferecido pela própria instituição.	0,0	1,9	2,0	0,1	1,3	2,0
Financiamento bancário.	0,0	0,5	0,6	0,0	0,5	0,6

PSICOLOGIA - 1102064

Que tipo de bolsa de estudos ou financiamento do curso você recebeu para custear todas ou a maior parte das mensalidades?	Curso	UF	Região	Cat. Adm.	Org. Acad.	Brasil
Nenhum, pois meu curso é gratuito.	96,4	10,7	9,7	82,7	22,2	13,2
Nenhum, embora meu curso não seja gratuito.	0,0	28,2	27,2	4,1	24,6	22,6
ProUni integral.	0,0	15,1	11,2	0,1	7,7	7,8
ProUni parcial, apenas.	0,0	1,1	1,3	0,0	0,8	1,1
FIES, apenas.	0,0	32,5	34,9	4,3	30,7	39,7
ProUni Parcial e FIES.	3,6	2,3	2,4	0,2	1,3	2,1
Bolsa oferecida por governo estadual, distrital ou municipal.	0,0	0,4	3,2	4,7	2,2	2,7
Bolsa oferecida pela própria instituição.	0,0	5,9	6,3	3,3	7,2	7,4
Bolsa oferecida por outra entidade (empresa, ONG, outra).	0,0	0,9	1,3	0,3	1,7	1,8
Financiamento oferecido pela própria instituição.	0,0	2,2	1,8	0,3	1,1	1,2
Financiamento bancário.	0,0	0,7	0,7	0,0	0,5	0,5

JORNALISMO - 1102184

Que tipo de bolsa de estudos ou financiamento do curso você recebeu para custear todas ou a maior parte das mensalidades?	Curso	UF	Região	Cat. Adm.	Org. Acad.	Brasil
Nenhum, pois meu curso é gratuito.	100,0	24,9	21,8	90,6	39,8	26,7
Nenhum, embora meu curso não seja gratuito.	0,0	26,6	28,2	2,5	24,4	27,7
ProUni integral.	0,0	18,1	17,4	0,1	9,8	10,8
ProUni parcial, apenas.	0,0	2,8	2,8	0,0	1,6	2,3
FIES, apenas.	0,0	14,7	14,6	1,7	9,4	14,9
ProUni Parcial e FIES.	0,0	0,8	0,7	0,1	0,6	1,2
Bolsa oferecida por governo estadual, distrital ou municipal.	0,0	1,3	3,3	0,8	1,5	1,9
Bolsa oferecida pela própria instituição.	0,0	5,2	6,9	4,0	9,8	10,8
Bolsa oferecida por outra entidade (empresa, ONG, outra).	0,0	0,4	0,8	0,2	1,4	1,8
Financiamento oferecido pela própria instituição.	0,0	4,5	3,0	0,1	1,3	1,4
Financiamento bancário.	0,0	0,7	0,5	0,0	0,3	0,5

RELAÇÕES INTERNACIONAIS - 1102999

Que tipo de bolsa de estudos ou financiamento do curso você recebeu para custear todas ou a maior parte das mensalidades?	Curso	UF	Região	Cat. Adm.	Org. Acad.	Brasil
Nenhum, pois meu curso é gratuito.	97,8	56,9	32,2	96,5	58,7	37,6
Nenhum, embora meu curso não seja gratuito.	2,2	27,1	43,4	0,2	19,5	31,3
ProUni integral.	0,0	2,4	5,9	0,1	6,1	7,2
ProUni parcial, apenas.	0,0	0,3	1,6	0,1	0,7	2,0
FIES, apenas.	0,0	10,0	5,5	0,1	5,4	8,8
ProUni Parcial e FIES.	0,0	0,0	0,4	0,0	0,1	0,5
Bolsa oferecida por governo estadual, distrital ou municipal.	0,0	0,9	2,3	0,5	1,2	1,4
Bolsa oferecida pela própria instituição.	0,0	1,2	3,8	2,1	6,6	8,5
Bolsa oferecida por outra entidade (empresa, ONG, outra).	0,0	0,0	3,2	0,2	1,0	1,5
Financiamento oferecido pela própria instituição.	0,0	0,6	0,8	0,0	0,4	0,8
Financiamento bancário.	0,0	0,6	0,7	0,1	0,3	0,4

CIÊNCIAS ECONÔMICAS - 1113667

Que tipo de bolsa de estudos ou financiamento do curso você recebeu para custear todas ou a maior parte das mensalidades?	Curso	UF	Região	Cat. Adm.	Org. Acad.	Brasil
Nenhum, pois meu curso é gratuito.	100,0	56,0	67,3	94,4	74,2	62,6
Nenhum, embora meu curso não seja gratuito.	0,0	24,2	16,1	1,5	12,3	18,4
ProUni integral.	0,0	8,5	6,0	0,1	3,4	4,6
ProUni parcial, apenas.	0,0	2,5	1,4	0,0	0,9	1,4
FIES, apenas.	0,0	3,8	2,7	0,3	2,0	3,3
ProUni Parcial e FIES.	0,0	0,2	0,1	0,0	0,2	0,4
Bolsa oferecida por governo estadual, distrital ou municipal.	0,0	0,2	1,6	0,8	1,0	1,2
Bolsa oferecida pela própria instituição.	0,0	1,9	2,9	2,6	4,9	6,2
Bolsa oferecida por outra entidade (empresa, ONG, outra).	0,0	0,6	0,8	0,2	0,8	0,9
Financiamento oferecido pela própria instituição.	0,0	1,5	0,8	0,1	0,3	0,7
Financiamento bancário.	0,0	0,6	0,3	0,0	0,2	0,2

TECNOLOGIA EM PROCESSOS GERENCIAIS - 1127951

Que tipo de bolsa de estudos ou financiamento do curso você recebeu para custear todas ou a maior parte das mensalidades?	Curso	UF	Região	Cat. Adm.	Org. Acad.	Brasil
Nenhum, pois meu curso é gratuito.	100,0	14,7	5,9	95,5	7,2	22,9
Nenhum, embora meu curso não seja gratuito.	0,0	49,9	63,2	2,0	59,0	47,8
ProUni integral.	0,0	8,3	6,4	0,5	7,7	5,3
ProUni parcial, apenas.	0,0	3,0	2,7	0,1	0,9	2,1
FIES, apenas.	0,0	2,2	0,8	0,1	1,0	0,9
ProUni Parcial e FIES.	0,0	0,2	0,2	0,1	0,2	0,3
Bolsa oferecida por governo estadual, distrital ou municipal.	0,0	2,1	2,4	1,0	1,4	2,2
Bolsa oferecida pela própria instituição.	0,0	11,4	7,3	0,6	10,7	8,8
Bolsa oferecida por outra entidade (empresa, ONG, outra).	0,0	4,9	6,9	0,1	8,9	6,4
Financiamento oferecido pela própria instituição.	0,0	3,0	3,5	0,0	2,6	2,8
Financiamento bancário.	0,0	0,3	0,6	0,0	0,5	0,5

DESIGN - 113627

Que tipo de bolsa de estudos ou financiamento do curso você recebeu para custear todas ou a maior parte das mensalidades?	Curso	UF	Região	Cat. Adm.	Org. Acad.	Brasil
Nenhum, pois meu curso é gratuito.	91,9	46,4	39,6	94,8	51,6	39,7
Nenhum, embora meu curso não seja gratuito.	0,0	21,0	26,9	0,8	21,7	27,7
ProUni integral.	0,0	11,6	10,2	0,0	6,5	7,1
ProUni parcial, apenas.	0,0	0,7	2,1	0,0	2,4	3,1
FIES, apenas.	0,0	13,1	9,1	0,2	6,3	8,2
ProUni Parcial e FIES.	0,0	0,5	0,9	0,0	0,9	1,2
Bolsa oferecida por governo estadual, distrital ou municipal.	0,0	0,3	2,5	0,8	1,5	1,6
Bolsa oferecida pela própria instituição.	5,4	2,3	4,5	2,9	6,7	8,0
Bolsa oferecida por outra entidade (empresa, ONG, outra).	0,0	1,0	1,2	0,3	1,0	1,4
Financiamento oferecido pela própria instituição.	2,7	2,3	2,2	0,1	1,0	1,4
Financiamento bancário.	0,0	0,7	0,7	0,1	0,5	0,7

TECNOLOGIA EM GESTÃO PÚBLICA - 120803

Que tipo de bolsa de estudos ou financiamento do curso você recebeu para custear todas ou a maior parte das mensalidades?	Curso	UF	Região	Cat. Adm.	Org. Acad.	Brasil
Nenhum, pois meu curso é gratuito.	97,4	55,6	15,2	96,4	29,0	17,7
Nenhum, embora meu curso não seja gratuito.	0,0	30,6	66,2	0,2	46,8	56,5
ProUni integral.	0,0	6,5	2,8	0,6	4,0	3,5
ProUni parcial, apenas.	0,0	0,0	4,4	0,0	0,3	2,8
FIES, apenas.	0,0	0,0	0,1	0,2	0,1	0,7
ProUni Parcial e FIES.	0,0	0,0	0,1	0,0	0,1	0,2
Bolsa oferecida por governo estadual, distrital ou municipal.	0,0	0,0	2,8	1,1	3,1	2,8
Bolsa oferecida pela própria instituição.	2,6	3,7	2,3	1,6	11,1	8,5
Bolsa oferecida por outra entidade (empresa, ONG, outra).	0,0	0,9	3,2	0,0	3,5	4,2
Financiamento oferecido pela própria instituição.	0,0	1,9	2,3	0,0	1,6	2,5
Financiamento bancário.	0,0	0,9	0,7	0,0	0,4	0,6

DIREITO - 14972

Que tipo de bolsa de estudos ou financiamento do curso você recebeu para custear todas ou a maior parte das mensalidades?	Curso	UF	Região	Cat. Adm.	Org. Acad.	Brasil
Nenhum, pois meu curso é gratuito.	100,0	11,9	10,7	76,7	22,5	10,9
Nenhum, embora meu curso não seja gratuito.	0,0	30,9	35,1	13,6	31,3	32,5
ProUni integral.	0,0	12,7	10,1	0,1	7,9	7,3
ProUni parcial, apenas.	0,0	1,5	1,5	0,0	1,0	1,3
FIES, apenas.	0,0	33,7	29,4	2,3	23,6	33,4
ProUni Parcial e FIES.	0,0	1,6	1,6	0,0	1,2	1,5
Bolsa oferecida por governo estadual, distrital ou municipal.	0,0	0,3	2,8	4,2	2,2	2,5
Bolsa oferecida pela própria instituição.	0,0	4,2	5,8	2,4	7,9	7,7
Bolsa oferecida por outra entidade (empresa, ONG, outra).	0,0	0,7	1,2	0,5	1,3	1,5
Financiamento oferecido pela própria instituição.	0,0	1,9	1,5	0,1	0,8	1,1
Financiamento bancário.	0,0	0,5	0,5	0,1	0,4	0,4

DESIGN - 31368

Que tipo de bolsa de estudos ou financiamento do curso você recebeu para custear todas ou a maior parte das mensalidades?	Curso	UF	Região	Cat. Adm.	Org. Acad.	Brasil
Nenhum, pois meu curso é gratuito.	94,4	46,4	39,6	94,8	51,6	39,7
Nenhum, embora meu curso não seja gratuito.	0,0	21,0	26,9	0,8	21,7	27,7
ProUni integral.	0,0	11,6	10,2	0,0	6,5	7,1
ProUni parcial, apenas.	0,0	0,7	2,1	0,0	2,4	3,1
FIES, apenas.	0,0	13,1	9,1	0,2	6,3	8,2
ProUni Parcial e FIES.	0,0	0,5	0,9	0,0	0,9	1,2
Bolsa oferecida por governo estadual, distrital ou municipal.	3,7	0,3	2,5	0,8	1,5	1,6
Bolsa oferecida pela própria instituição.	1,9	2,3	4,5	2,9	6,7	8,0
Bolsa oferecida por outra entidade (empresa, ONG, outra).	0,0	1,0	1,2	0,3	1,0	1,4
Financiamento oferecido pela própria instituição.	0,0	2,3	2,2	0,1	1,0	1,4
Financiamento bancário.	0,0	0,7	0,7	0,1	0,5	0,7

TURISMO - 45157

Que tipo de bolsa de estudos ou financiamento do curso você recebeu para custear todas ou a maior parte das mensalidades?	Curso	UF	Região	Cat. Adm.	Org. Acad.	Brasil
Nenhum, pois meu curso é gratuito.	100,0	46,5	55,3	95,0	66,0	58,7
Nenhum, embora meu curso não seja gratuito.	0,0	19,7	21,0	0,5	13,3	16,3
ProUni integral.	0,0	13,4	10,2	0,1	4,9	6,3
ProUni parcial, apenas.	0,0	0,6	0,3	0,0	1,0	1,9
FIES, apenas.	0,0	10,2	5,1	0,0	2,3	3,9
ProUni Parcial e FIES.	0,0	0,6	0,3	0,0	0,2	0,3
Bolsa oferecida por governo estadual, distrital ou municipal.	0,0	0,0	1,2	0,9	2,1	1,9
Bolsa oferecida pela própria instituição.	0,0	3,8	3,3	3,3	7,6	7,8
Bolsa oferecida por outra entidade (empresa, ONG, outra).	0,0	0,6	0,9	0,1	1,4	1,8
Financiamento oferecido pela própria instituição.	0,0	3,2	1,5	0,1	0,7	0,7
Financiamento bancário.	0,0	1,3	0,9	0,1	0,5	0,4

TECNOLOGIA EM GASTRONOMIA - 5000132

Que tipo de bolsa de estudos ou financiamento do curso você recebeu para custear todas ou a maior parte das mensalidades?	Curso	UF	Região	Cat. Adm.	Org. Acad.	Brasil
Nenhum, pois meu curso é gratuito.	93,1	47,1	13,7	93,9	6,4	9,8
Nenhum, embora meu curso não seja gratuito.	0,0	31,2	48,7	0,9	50,5	45,0
ProUni integral.	0,0	8,2	10,5	0,0	8,3	7,0
ProUni parcial, apenas.	0,0	0,6	1,0	0,0	1,1	2,2
FIES, apenas.	0,0	4,1	5,3	0,0	5,8	7,3
ProUni Parcial e FIES.	0,0	0,0	0,2	0,0	0,3	1,1
Bolsa oferecida por governo estadual, distrital ou municipal.	0,0	0,6	2,5	1,7	1,8	2,9
Bolsa oferecida pela própria instituição.	6,9	5,3	11,3	3,0	18,3	15,7
Bolsa oferecida por outra entidade (empresa, ONG, outra).	0,0	0,0	3,5	0,0	4,2	3,8
Financiamento oferecido pela própria instituição.	0,0	1,8	1,8	0,4	1,9	3,8
Financiamento bancário.	0,0	1,2	1,4	0,0	1,5	1,4

Tabela 6 - Distribuição percentual de estudantes da Área para o Curso, para a Unidade da Federação, para a Região, para a Categoria Administrativa, para a Organização Acadêmica e para o Brasil, segundo o curso e auxílio permanência.

ADMINISTRAÇÃO - 1101544

Ao longo da sua trajetória acadêmica, você recebeu algum tipo de auxílio permanência?	Curso	UF	Região	Cat. Adm.	Org. Acad.	Brasil
Nenhum.	76,9	95,5	97,5	87,4	95,8	96,6
Auxílio moradia.	5,8	0,3	0,1	1,5	0,4	0,3
Auxílio alimentação.	3,3	0,8	0,4	3,6	1,1	0,8
Auxílio moradia e alimentação.	1,7	0,6	0,2	1,5	0,5	0,3
Auxílio permanência.	0,0	0,8	0,4	3,2	1,0	0,6
Outro tipo de auxílio.	12,4	2,0	1,3	2,7	1,3	1,4

PSICOLOGIA - 1102064

Ao longo da sua trajetória acadêmica, você recebeu algum tipo de auxílio permanência?	Curso	UF	Região	Cat. Adm.	Org. Acad.	Brasil
Nenhum.	81,8	95,8	96,6	79,5	93,9	95,8
Auxílio moradia.	5,5	0,2	0,2	2,2	0,6	0,3
Auxílio alimentação.	7,3	1,1	0,9	4,3	1,2	0,6
Auxílio moradia e alimentação.	3,6	0,1	0,1	2,8	0,7	0,4
Auxílio permanência.	0,0	1,0	0,9	8,1	2,0	1,2
Outro tipo de auxílio.	1,8	1,8	1,3	3,1	1,6	1,6

JORNALISMO - 1102184

Ao longo da sua trajetória acadêmica, você recebeu algum tipo de auxílio permanência?	Curso	UF	Região	Cat. Adm.	Org. Acad.	Brasil
Nenhum.	88,4	93,3	95,2	79,7	90,1	92,9
Auxílio moradia.	0,0	0,9	0,5	2,7	1,2	0,8
Auxílio alimentação.	2,3	2,2	1,6	4,8	2,6	1,8
Auxílio moradia e alimentação.	2,3	1,0	0,6	3,0	1,3	0,9
Auxílio permanência.	0,0	0,5	0,8	6,5	2,8	1,9
Outro tipo de auxílio.	7,0	2,0	1,2	3,2	2,1	1,7

RELAÇÕES INTERNACIONAIS - 1102999

Ao longo da sua trajetória acadêmica, você recebeu algum tipo de auxílio permanência?	Curso	UF	Região	Cat. Adm.	Org. Acad.	Brasil
Nenhum.	71,7	89,7	91,6	83,6	88,8	92,6
Auxílio moradia.	10,9	1,8	0,7	2,1	1,3	0,8
Auxílio alimentação.	4,3	2,1	1,3	2,1	2,4	1,5
Auxílio moradia e alimentação.	10,9	3,8	4,0	4,4	2,6	1,6
Auxílio permanência.	0,0	0,6	0,7	4,8	2,8	1,9
Outro tipo de auxílio.	2,2	2,1	1,6	3,0	2,1	1,6

CIÊNCIAS ECONÔMICAS - 1113667

Ao longo da sua trajetória acadêmica, você recebeu algum tipo de auxílio permanência?	Curso	UF	Região	Cat. Adm.	Org. Acad.	Brasil
Nenhum.	90,0	91,3	92,0	83,0	86,1	87,9
Auxílio moradia.	5,0	0,8	0,7	2,5	1,9	1,6
Auxílio alimentação.	5,0	2,7	1,7	3,4	3,0	2,7
Auxílio moradia e alimentação.	0,0	1,3	2,3	2,9	2,2	1,9
Auxílio permanência.	0,0	1,5	1,8	5,6	4,3	3,8
Outro tipo de auxílio.	0,0	2,3	1,5	2,7	2,4	2,1

TECNOLOGIA EM PROCESSOS GERENCIAIS - 1127951

Ao longo da sua trajetória acadêmica, você recebeu algum tipo de auxílio permanência?	Curso	UF	Região	Cat. Adm.	Org. Acad.	Brasil
Nenhum.	90,5	95,2	97,5	93,9	98,4	97,4
Auxílio moradia.	0,0	0,0	0,1	0,1	0,1	0,1
Auxílio alimentação.	0,0	0,3	0,2	1,8	0,2	0,5
Auxílio moradia e alimentação.	4,8	0,4	0,2	0,2	0,1	0,1
Auxílio permanência.	0,0	1,3	0,5	1,8	0,1	0,5
Outro tipo de auxílio.	4,8	2,7	1,7	2,2	1,0	1,4

DESIGN - 113627

Ao longo da sua trajetória acadêmica, você recebeu algum tipo de auxílio permanência?	Curso	UF	Região	Cat. Adm.	Org. Acad.	Brasil
Nenhum.	70,3	91,7	92,6	82,7	89,7	92,0
Auxílio moradia.	8,1	1,0	0,5	1,9	1,0	0,8
Auxílio alimentação.	13,5	2,8	2,4	5,1	3,2	2,5
Auxílio moradia e alimentação.	2,7	2,0	1,4	2,9	1,6	1,2
Auxílio permanência.	0,0	0,0	1,3	4,9	2,7	2,0
Outro tipo de auxílio.	5,4	2,5	1,8	2,6	1,8	1,6

TECNOLOGIA EM GESTÃO PÚBLICA - 120803

Ao longo da sua trajetória acadêmica, você recebeu algum tipo de auxílio permanência?	Curso	UF	Região	Cat. Adm.	Org. Acad.	Brasil
Nenhum.	73,7	84,3	97,4	83,9	96,5	96,3
Auxílio moradia.	2,6	0,9	0,1	1,3	0,2	0,2
Auxílio alimentação.	13,2	4,6	0,8	4,9	0,8	1,0
Auxílio moradia e alimentação.	5,3	3,7	0,2	1,7	0,6	0,3
Auxílio permanência.	0,0	4,6	0,4	3,3	0,5	0,6
Outro tipo de auxílio.	5,3	1,9	1,0	5,0	1,3	1,4

DIREITO - 14972

Ao longo da sua trajetória acadêmica, você recebeu algum tipo de auxílio permanência?	Curso	UF	Região	Cat. Adm.	Org. Acad.	Brasil
Nenhum.	92,0	97,7	98,2	91,7	96,6	97,5
Auxílio moradia.	0,4	0,1	0,1	1,1	0,3	0,2
Auxílio alimentação.	2,0	0,5	0,3	1,8	0,7	0,4
Auxílio moradia e alimentação.	3,2	0,3	0,2	0,9	0,3	0,1
Auxílio permanência.	0,0	0,3	0,2	2,9	0,8	0,4
Outro tipo de auxílio.	2,4	1,1	1,0	1,6	1,3	1,3

DESIGN - 31368

Ao longo da sua trajetória acadêmica, você recebeu algum tipo de auxílio permanência?	Curso	UF	Região	Cat. Adm.	Org. Acad.	Brasil
Nenhum.	77,8	91,7	92,6	82,7	89,7	92,0
Auxílio moradia.	3,7	1,0	0,5	1,9	1,0	0,8
Auxílio alimentação.	7,4	2,8	2,4	5,1	3,2	2,5
Auxílio moradia e alimentação.	9,3	2,0	1,4	2,9	1,6	1,2
Auxílio permanência.	0,0	0,0	1,3	4,9	2,7	2,0
Outro tipo de auxílio.	1,9	2,5	1,8	2,6	1,8	1,6

TURISMO - 45157

Ao longo da sua trajetória acadêmica, você recebeu algum tipo de auxílio permanência?	Curso	UF	Região	Cat. Adm.	Org. Acad.	Brasil
Nenhum.	78,7	80,3	89,5	78,4	85,4	86,1
Auxílio moradia.	2,1	1,3	0,6	2,1	1,6	1,3
Auxílio alimentação.	6,4	5,1	3,0	5,2	3,1	3,2
Auxílio moradia e alimentação.	6,4	3,8	1,8	2,3	1,7	1,4
Auxílio permanência.	0,0	5,1	3,0	6,6	4,8	4,3
Outro tipo de auxílio.	6,4	4,5	2,1	5,3	3,5	3,7

TECNOLOGIA EM GASTRONOMIA - 5000132

Ao longo da sua trajetória acadêmica, você recebeu algum tipo de auxílio permanência?	Curso	UF	Região	Cat. Adm.	Org. Acad.	Brasil
Nenhum.	79,3	96,5	97,5	65,2	98,1	96,6
Auxílio moradia.	3,4	0,6	0,1	6,1	0,1	0,4
Auxílio alimentação.	6,9	1,2	0,3	3,9	0,2	0,3
Auxílio moradia e alimentação.	3,4	0,6	0,1	0,4	0,2	0,1
Auxílio permanência.	0,0	0,0	0,5	10,4	0,6	0,6
Outro tipo de auxílio.	6,9	1,2	1,5	13,9	0,8	2,0

Tabela 7 - Distribuição percentual de estudantes da Área para o Curso, para a Unidade da Federação, para a Região, para a Categoria Administrativa, para a Organização Acadêmica e para o Brasil, segundo o curso e algum tipo de bolsa acadêmica recebida.

ADMINISTRAÇÃO - 1101544

Ao longo da sua trajetória acadêmica, você recebeu algum tipo de bolsa acadêmica?	Curso	UF	Região	Cat. Adm.	Org. Acad.	Brasil
Nenhum.	88,4	90,9	92,1	83,9	90,0	90,1
Bolsa de iniciação científica.	3,3	2,0	1,2	4,3	1,7	1,3
Bolsa de extensão.	3,3	1,1	1,0	3,1	1,2	0,9
Bolsa de monitoria/tutoria.	0,8	0,9	0,4	3,0	1,2	0,9
Bolsa PET.	0,0	0,0	0,0	0,8	0,3	0,2
Outro tipo de bolsa acadêmica.	4,1	5,0	5,3	4,9	5,7	6,6

PSICOLOGIA - 1102064

Ao longo da sua trajetória acadêmica, você recebeu algum tipo de bolsa acadêmica?	Curso	UF	Região	Cat. Adm.	Org. Acad.	Brasil
Nenhum.	67,3	76,3	78,2	47,8	77,1	83,6
Bolsa de iniciação científica.	9,1	9,8	7,4	20,6	8,3	5,1
Bolsa de extensão.	14,5	4,0	4,4	14,3	4,5	2,6
Bolsa de monitoria/tutoria.	5,5	3,7	2,4	7,4	3,1	2,4
Bolsa PET.	1,8	1,5	0,8	2,6	0,9	0,5
Outro tipo de bolsa acadêmica.	1,8	4,6	6,8	7,3	6,0	5,9

JORNALISMO - 1102184

Ao longo da sua trajetória acadêmica, você recebeu algum tipo de bolsa acadêmica?	Curso	UF	Região	Cat. Adm.	Org. Acad.	Brasil
Nenhum.	67,4	69,6	70,7	48,6	69,1	76,0
Bolsa de iniciação científica.	2,3	9,3	7,7	12,3	7,6	5,4
Bolsa de extensão.	16,3	7,7	8,4	19,1	9,0	6,3
Bolsa de monitoria/tutoria.	2,3	6,8	5,1	6,5	4,9	3,7
Bolsa PET.	4,7	0,7	0,5	1,6	0,7	0,5
Outro tipo de bolsa acadêmica.	7,0	5,9	7,7	11,8	8,7	8,1

RELAÇÕES INTERNACIONAIS - 1102999

Ao longo da sua trajetória acadêmica, você recebeu algum tipo de bolsa acadêmica?	Curso	UF	Região	Cat. Adm.	Org. Acad.	Brasil
Nenhum.	73,9	70,2	76,4	61,5	68,6	76,6
Bolsa de iniciação científica.	6,5	15,0	9,1	17,7	12,9	8,5
Bolsa de extensão.	8,7	3,5	5,5	6,7	4,7	3,1
Bolsa de monitoria/tutoria.	0,0	2,9	2,2	6,7	6,1	4,4
Bolsa PET.	2,2	0,3	0,3	0,8	1,2	0,8
Outro tipo de bolsa acadêmica.	8,7	8,0	6,5	6,5	6,4	6,6

CIÊNCIAS ECONÔMICAS - 1113667

Ao longo da sua trajetória acadêmica, você recebeu algum tipo de bolsa acadêmica?	Curso	UF	Região	Cat. Adm.	Org. Acad.	Brasil
Nenhum.	55,0	71,5	75,3	68,5	72,3	74,0
Bolsa de iniciação científica.	35,0	10,2	8,7	10,9	9,3	8,6
Bolsa de extensão.	5,0	3,7	5,3	5,4	4,4	3,7
Bolsa de monitoria/tutoria.	5,0	6,5	4,6	7,3	6,3	6,0
Bolsa PET.	0,0	1,0	1,1	2,5	2,1	1,8
Outro tipo de bolsa acadêmica.	0,0	7,1	5,0	5,5	5,5	5,8

TECNOLOGIA EM PROCESSOS GERENCIAIS - 1127951

Ao longo da sua trajetória acadêmica, você recebeu algum tipo de bolsa acadêmica?	Curso	UF	Região	Cat. Adm.	Org. Acad.	Brasil
Nenhum.	95,2	92,5	94,4	95,3	94,1	93,9
Bolsa de iniciação científica.	0,0	0,2	0,3	1,0	0,3	0,4
Bolsa de extensão.	0,0	0,4	0,3	0,8	0,2	0,3
Bolsa de monitoria/tutoria.	0,0	0,1	0,1	1,4	0,3	0,4
Bolsa PET.	0,0	0,0	0,1	0,0	0,0	0,0
Outro tipo de bolsa acadêmica.	4,8	6,7	5,0	1,6	5,1	4,9

DESIGN - 113627

Ao longo da sua trajetória acadêmica, você recebeu algum tipo de bolsa acadêmica?	Curso	UF	Região	Cat. Adm.	Org. Acad.	Brasil
Nenhum.	54,1	66,2	68,0	51,4	65,3	71,0
Bolsa de iniciação científica.	5,4	7,5	6,8	13,6	8,8	7,1
Bolsa de extensão.	27,0	10,6	9,9	15,9	9,3	7,2
Bolsa de monitoria/tutoria.	0,0	6,3	4,3	7,5	6,7	5,3
Bolsa PET.	5,4	0,7	0,3	1,0	0,5	0,4
Outro tipo de bolsa acadêmica.	8,1	8,7	10,7	10,5	9,3	8,9

TECNOLOGIA EM GESTÃO PÚBLICA - 120803

Ao longo da sua trajetória acadêmica, você recebeu algum tipo de bolsa acadêmica?	Curso	UF	Região	Cat. Adm.	Org. Acad.	Brasil
Nenhum.	97,4	94,4	97,2	90,1	92,7	94,1
Bolsa de iniciação científica.	2,6	0,9	0,1	2,0	1,0	0,4
Bolsa de extensão.	0,0	0,0	0,2	1,7	0,8	0,5
Bolsa de monitoria/tutoria.	0,0	0,0	0,1	2,7	0,5	0,6
Bolsa PET.	0,0	0,0	0,0	0,6	0,2	0,1
Outro tipo de bolsa acadêmica.	0,0	4,6	2,4	2,8	4,8	4,3

DIREITO - 14972

Ao longo da sua trajetória acadêmica, você recebeu algum tipo de bolsa acadêmica?	Curso	UF	Região	Cat. Adm.	Org. Acad.	Brasil
Nenhum.	84,4	90,5	87,2	77,9	85,9	88,8
Bolsa de iniciação científica.	9,2	3,1	2,7	7,1	3,3	2,0
Bolsa de extensão.	2,4	1,1	1,9	3,9	1,6	0,9
Bolsa de monitoria/tutoria.	0,8	1,4	1,0	4,4	2,0	1,3
Bolsa PET.	0,4	0,1	0,1	0,4	0,1	0,1
Outro tipo de bolsa acadêmica.	2,8	3,9	7,0	6,2	7,0	6,8

DESIGN - 31368

Ao longo da sua trajetória acadêmica, você recebeu algum tipo de bolsa acadêmica?	Curso	UF	Região	Cat. Adm.	Org. Acad.	Brasil
Nenhum.	50,0	66,2	68,0	51,4	65,3	71,0
Bolsa de iniciação científica.	9,3	7,5	6,8	13,6	8,8	7,1
Bolsa de extensão.	25,9	10,6	9,9	15,9	9,3	7,2
Bolsa de monitoria/tutoria.	3,7	6,3	4,3	7,5	6,7	5,3
Bolsa PET.	3,7	0,7	0,3	1,0	0,5	0,4
Outro tipo de bolsa acadêmica.	7,4	8,7	10,7	10,5	9,3	8,9

TURISMO - 45157

Ao longo da sua trajetória acadêmica, você recebeu algum tipo de bolsa acadêmica?	Curso	UF	Região	Cat. Adm.	Org. Acad.	Brasil
Nenhum.	70,2	78,3	74,8	66,7	73,3	76,4
Bolsa de iniciação científica.	4,3	1,9	6,9	7,5	5,9	4,9
Bolsa de extensão.	19,1	7,6	8,1	9,2	6,9	5,8
Bolsa de monitoria/tutoria.	4,3	2,5	1,8	6,9	5,5	4,8
Bolsa PET.	0,0	5,7	2,7	1,5	1,2	0,9
Outro tipo de bolsa acadêmica.	2,1	3,8	5,7	8,1	7,2	7,2

TECNOLOGIA EM GASTRONOMIA - 5000132

Ao longo da sua trajetória acadêmica, você recebeu algum tipo de bolsa acadêmica?	Curso	UF	Região	Cat. Adm.	Org. Acad.	Brasil
Nenhum.	100,0	95,3	91,6	69,1	90,7	90,1
Bolsa de iniciação científica.	0,0	0,6	0,9	10,0	0,8	1,1
Bolsa de extensão.	0,0	0,6	0,9	7,8	0,6	0,9
Bolsa de monitoria/tutoria.	0,0	1,2	0,6	7,8	1,4	1,5
Bolsa PET.	0,0	0,0	0,0	0,0	0,0	0,0
Outro tipo de bolsa acadêmica.	0,0	2,4	6,0	5,2	6,5	6,4

5 - Opinião dos estudantes concluintes sobre a IES no Município

As Tabelas a seguir abordam temas relacionados às condições dos recursos físicos e pedagógicos da IES e à qualidade do ensino oferecido.

Os alunos deveriam assinalar o grau de concordância com cada uma das assertivas, indo de 6 (Concordo Totalmente) a 1 (Discordo Totalmente). A concordância nessas Tabelas considera só a categoria "Concordo Totalmente".

Tabela 8 - Percentual de estudantes que consideram que "as disciplinas cursadas contribuíram para sua formação integral, como cidadão e profissional".

Área	Curso	UF	Região	Cat. Adm.	Org. Acad.	Brasil
ADMINISTRAÇÃO - 1101544	28,3	49,5	51,7	41,2	49,4	56,1
PSICOLOGIA - 1102064	50,9	64,9	64,0	52,3	61,2	64,3
JORNALISMO - 1102184	31,0	47,0	50,7	42,3	47,7	51,5
RELAÇÕES INTERNACIONAIS - 1102999	47,8	51,8	56,1	45,3	50,4	52,7
CIÊNCIAS ECONÔMICAS - 1113667	50,0	45,3	40,0	37,9	41,5	44,5
TECNOLOGIA EM PROCESSOS GERENCIAIS - 1127951	28,6	56,7	54,2	55,7	55,2	55,6
DESIGN - 113627	27,8	43,4	36,7	29,3	36,4	39,4
TECNOLOGIA EM GESTÃO PÚBLICA - 120803	32,4	47,7	56,0	48,4	52,5	55,9
DIREITO - 14972	30,2	58,3	60,6	41,2	56,1	60,8
DESIGN - 31368	40,7	43,4	36,7	29,3	36,4	39,4
TURISMO - 45157	29,8	48,7	54,1	51,5	53,4	54,8
TECNOLOGIA EM GASTRONOMIA - 5000132	34,5	28,8	52,5	54,6	58,7	59,1

Tabela 9 - Percentual de estudantes que consideram que "os conteúdos abordados nas disciplinas do curso favoreceram sua atuação em estágios ou em atividades de iniciação profissional".

Área	Curso	UF	Região	Cat. Adm.	Org. Acad.	Brasil
ADMINISTRAÇÃO - 1101544	20,2	44,0	46,6	36,1	45,2	52,4
PSICOLOGIA - 1102064	38,2	58,8	57,4	38,7	53,2	57,6
JORNALISMO - 1102184	26,2	43,6	46,3	29,5	37,9	42,9
RELAÇÕES INTERNACIONAIS - 1102999	2,5	25,0	30,2	12,4	19,1	25,9
CIÊNCIAS ECONÔMICAS - 1113667	40,0	31,0	28,4	19,6	25,0	29,8
TECNOLOGIA EM PROCESSOS GERENCIAIS - 1127951	26,3	52,6	48,7	49,7	49,8	50,1
DESIGN - 113627	18,9	38,7	34,3	25,0	31,7	35,6
TECNOLOGIA EM GESTÃO PÚBLICA - 120803	20,0	38,0	45,1	39,8	44,7	47,6
DIREITO - 14972	33,9	53,9	55,9	35,2	50,8	55,5
DESIGN - 31368	28,8	38,7	34,3	25,0	31,7	35,6
TURISMO - 45157	28,3	40,6	47,5	41,2	44,4	46,3
TECNOLOGIA EM GASTRONOMIA - 5000132	17,2	30,0	55,7	51,4	58,4	59,9

Tabela 10 - Percentual de estudantes que consideram que "as metodologias de ensino utilizadas no curso os desafiaram a aprofundar conhecimentos e desenvolver competências reflexivas e críticas".

Área	Curso	UF	Região	Cat. Adm.	Org. Acad.	Brasil
ADMINISTRAÇÃO - 1101544	16,8	39,1	41,5	29,8	39,7	46,8
PSICOLOGIA - 1102064	29,1	52,9	52,7	43,6	51,0	54,5
JORNALISMO - 1102184	16,7	40,7	45,6	37,1	41,3	45,0
RELAÇÕES INTERNACIONAIS - 1102999	41,3	47,5	50,7	46,2	50,2	51,6
CIÊNCIAS ECONÔMICAS - 1113667	50,0	37,3	34,4	33,7	36,8	40,1
TECNOLOGIA EM PROCESSOS GERENCIAIS - 1127951	14,3	48,9	47,5	45,7	48,3	48,5
DESIGN - 113627	17,1	39,5	34,3	29,4	36,9	39,5
TECNOLOGIA EM GESTÃO PÚBLICA - 120803	24,3	40,2	49,5	39,6	45,4	48,7

Continua na página seguinte...

Área	Curso	UF	Região	Cat. Adm.	Org. Acad.	Brasil
DIREITO - 14972	14,9	45,6	47,8	27,8	43,2	48,8
DESIGN - 31368	43,4	39,5	34,3	29,4	36,9	39,5
TURISMO - 45157	21,7	41,0	43,2	42,2	44,5	45,6
TECNOLOGIA EM GASTRONOMIA - 5000132	24,1	25,9	47,3	44,7	53,8	54,9

Tabela 11 - Percentual de estudantes que consideram que "o curso contribuiu para o desenvolvimento da sua consciência ética para o exercício profissional".

Área	Curso	UF	Região	Cat. Adm.	Org. Acad.	Brasil
ADMINISTRAÇÃO - 1101544	34,2	54,7	55,0	47,4	51,8	58,5
PSICOLOGIA - 1102064	69,1	77,2	78,1	72,3	75,0	76,9
JORNALISMO - 1102184	69,0	62,6	65,4	60,2	61,2	63,4
RELAÇÕES INTERNACIONAIS - 1102999	41,3	54,0	58,4	51,7	56,1	57,1
CIÊNCIAS ECONÔMICAS - 1113667	45,0	47,2	44,9	42,6	45,6	48,0
TECNOLOGIA EM PROCESSOS GERENCIAIS - 1127951	42,9	58,6	56,6	56,7	53,6	56,7
DESIGN - 113627	40,5	52,2	44,9	39,4	45,1	46,7
TECNOLOGIA EM GESTÃO PÚBLICA - 120803	42,1	59,4	60,7	62,2	59,9	61,1
DIREITO - 14972	30,6	61,9	64,0	46,1	59,1	63,8
DESIGN - 31368	50,0	52,2	44,9	39,4	45,1	46,7
TURISMO - 45157	56,5	61,9	61,0	62,4	62,5	62,9
TECNOLOGIA EM GASTRONOMIA - 5000132	50,0	34,9	57,7	65,5	61,8	63,4

Tabela 12 - Percentual de estudantes que consideram que "o curso possibilitou aumentar sua capacidade de reflexão e argumentação".

Área	Curso	UF	Região	Cat. Adm.	Org. Acad.	Brasil
ADMINISTRAÇÃO - 1101544	30,0	52,8	53,0	49,1	50,7	57,4
PSICOLOGIA - 1102064	63,6	71,5	71,9	67,7	69,3	71,2
JORNALISMO - 1102184	47,6	62,4	64,7	60,9	61,1	63,4
RELAÇÕES INTERNACIONAIS - 1102999	52,2	65,1	67,5	68,8	70,0	69,4
CIÊNCIAS ECONÔMICAS - 1113667	65,0	54,7	52,8	55,0	56,2	58,3
TECNOLOGIA EM PROCESSOS GERENCIAIS - 1127951	38,1	57,3	53,7	54,5	52,4	54,3
DESIGN - 113627	32,4	48,4	45,9	41,9	47,1	48,4
TECNOLOGIA EM GESTÃO PÚBLICA - 120803	37,8	44,9	51,7	53,6	51,5	53,6
DIREITO - 14972	42,3	62,7	65,1	52,5	61,3	64,9
DESIGN - 31368	50,0	48,4	45,9	41,9	47,1	48,4
TURISMO - 45157	41,3	52,6	57,1	60,4	59,7	59,8
TECNOLOGIA EM GASTRONOMIA - 5000132	31,0	25,3	47,7	54,8	53,7	56,2

Tabela 13 - Percentual de estudantes que consideram que "o curso promoveu o desenvolvimento da sua capacidade de pensar criticamente, analisar e refletir sobre soluções para problemas da sociedade".

Área	Curso	UF	Região	Cat. Adm.	Org. Acad.	Brasil
ADMINISTRAÇÃO - 1101544	32,8	50,2	49,7	46,0	48,2	55,0
PSICOLOGIA - 1102064	67,3	71,1	71,8	68,9	69,7	71,5
JORNALISMO - 1102184	52,4	62,9	65,4	62,1	61,2	63,3
RELAÇÕES INTERNACIONAIS - 1102999	66,7	70,4	70,2	70,3	71,7	70,8
CIÊNCIAS ECONÔMICAS - 1113667	68,4	56,9	54,9	57,9	59,2	60,7
TECNOLOGIA EM PROCESSOS GERENCIAIS - 1127951	38,1	54,2	50,5	52,3	49,7	51,6
DESIGN - 113627	43,2	50,8	50,8	46,5	52,0	52,6
TECNOLOGIA EM GESTÃO PÚBLICA - 120803	44,7	55,1	54,7	56,5	55,2	56,5
DIREITO - 14972	37,6	61,9	64,5	51,8	60,9	64,4
DESIGN - 31368	50,0	50,8	50,8	46,5	52,0	52,6
TURISMO - 45157	50,0	61,9	61,2	62,4	61,5	61,5
TECNOLOGIA EM GASTRONOMIA - 5000132	31,0	27,1	46,0	53,5	52,1	54,3

Tabela 14 - Percentual de estudantes que consideram que "os planos de ensino apresentados pelos professores contribuíram para o desenvolvimento das atividades acadêmicas e para seus estudos".

Área	Curso	UF	Região	Cat. Adm.	Org. Acad.	Brasil
ADMINISTRAÇÃO - 1101544	17,5	35,8	38,7	24,2	35,0	43,1
PSICOLOGIA - 1102064	20,0	45,8	44,0	23,5	38,7	44,9
JORNALISMO - 1102184	7,1	29,9	32,6	18,9	27,5	33,2
RELAÇÕES INTERNACIONAIS - 1102999	11,1	28,9	36,9	23,9	31,0	34,3
CIÊNCIAS ECONÔMICAS - 1113667	30,0	32,1	26,8	21,7	26,2	30,3
TECNOLOGIA EM PROCESSOS GERENCIAIS - 1127951	9,5	42,9	43,5	37,0	39,5	42,4
DESIGN - 113627	13,5	30,6	26,1	14,6	23,6	27,4
TECNOLOGIA EM GESTÃO PÚBLICA - 120803	18,9	34,0	41,3	27,0	38,6	41,9
DIREITO - 14972	12,2	43,0	44,6	20,0	39,1	45,2
DESIGN - 31368	22,2	30,6	26,1	14,6	23,6	27,4
TURISMO - 45157	17,4	35,9	37,3	30,3	35,4	37,7
TECNOLOGIA EM GASTRONOMIA - 5000132	14,3	22,5	45,8	43,6	54,8	54,8

Tabela 15 - Percentual de estudantes que consideram que "as referências bibliográficas indicadas pelos professores nos planos de ensino contribuíram para seus estudos e aprendizagem".

Área	Curso	UF	Região	Cat. Adm.	Org. Acad.	Brasil
ADMINISTRAÇÃO - 1101544	17,6	38,1	39,3	29,3	37,3	45,0
PSICOLOGIA - 1102064	38,2	53,8	54,9	39,1	51,3	55,9
JORNALISMO - 1102184	22,0	39,7	42,0	30,2	36,7	41,2
RELAÇÕES INTERNACIONAIS - 1102999	28,3	41,1	47,0	39,7	45,4	46,8
CIÊNCIAS ECONÔMICAS - 1113667	30,0	38,3	35,8	33,1	37,0	40,2
TECNOLOGIA EM PROCESSOS GERENCIAIS - 1127951	14,3	44,0	42,7	39,8	39,9	42,6
DESIGN - 113627	25,7	40,7	36,2	27,2	35,0	37,8
TECNOLOGIA EM GESTÃO PÚBLICA - 120803	18,9	34,6	45,9	36,0	40,0	45,2
DIREITO - 14972	26,8	47,4	49,8	29,8	45,8	50,8
DESIGN - 31368	35,8	40,7	36,2	27,2	35,0	37,8
TURISMO - 45157	22,7	42,9	44,0	41,2	44,1	45,6
TECNOLOGIA EM GASTRONOMIA - 5000132	17,9	24,6	48,4	49,1	56,0	57,3

Tabela 16 - Percentual de estudantes que consideram que "foram oferecidas oportunidades para os estudantes participarem de programas, projetos ou atividades de extensão universitária".

Área	Curso	UF	Região	Cat. Adm.	Org. Acad.	Brasil
ADMINISTRAÇÃO - 1101544	35,5	44,8	39,5	37,5	38,4	44,7
PSICOLOGIA - 1102064	41,8	51,7	51,0	43,8	45,0	47,2
JORNALISMO - 1102184	50,0	48,5	51,7	42,2	43,3	44,7
RELAÇÕES INTERNACIONAIS - 1102999	13,6	55,4	54,5	43,9	46,2	45,4
CIÊNCIAS ECONÔMICAS - 1113667	10,0	41,8	41,3	36,2	38,8	41,5
TECNOLOGIA EM PROCESSOS GERENCIAIS - 1127951	14,3	48,4	41,3	43,0	39,7	42,5
DESIGN - 113627	27,8	43,1	43,4	34,3	39,6	40,4
TECNOLOGIA EM GESTÃO PÚBLICA - 120803	22,2	38,6	39,3	31,7	38,8	41,6
DIREITO - 14972	19,1	52,2	53,9	37,0	47,2	49,7
DESIGN - 31368	46,3	43,1	43,4	34,3	39,6	40,4
TURISMO - 45157	44,7	59,2	58,5	45,4	47,7	48,0
TECNOLOGIA EM GASTRONOMIA - 5000132	20,7	25,3	44,6	46,4	54,9	55,4

Tabela 17 - Percentual de estudantes que consideram que "foram oferecidas oportunidades para os estudantes participarem de projetos de iniciação científica e de atividades que estimularam a investigação acadêmica".

Área	Curso	UF	Região	Cat. Adm.	Org. Acad.	Brasil
ADMINISTRAÇÃO - 1101544	26,9	40,3	35,7	34,6	34,9	42,0
PSICOLOGIA - 1102064	37,7	49,7	49,6	42,2	44,5	46,3
JORNALISMO - 1102184	34,1	41,4	44,6	36,2	38,5	40,9
RELAÇÕES INTERNACIONAIS - 1102999	2,2	40,9	46,9	38,9	43,2	41,9
CIÊNCIAS ECONÔMICAS - 1113667	36,8	39,7	40,5	34,8	37,8	40,3
TECNOLOGIA EM PROCESSOS GERENCIAIS - 1127951	15,0	40,8	36,5	40,7	35,4	38,7
DESIGN - 113627	22,9	40,6	39,5	30,0	35,6	37,7
TECNOLOGIA EM GESTÃO PÚBLICA - 120803	21,2	30,8	33,0	30,7	34,1	36,8
DIREITO - 14972	19,2	50,4	52,7	35,0	46,3	49,4
DESIGN - 31368	38,9	40,6	39,5	30,0	35,6	37,7
TURISMO - 45157	22,7	50,0	53,8	42,2	44,3	44,6
TECNOLOGIA EM GASTRONOMIA - 5000132	24,1	17,9	37,0	45,0	47,4	49,3

Tabela 18 - Percentual de estudantes que consideram que "o curso favoreceu a articulação do conhecimento teórico com atividades práticas".

Área	Curso	UF	Região	Cat. Adm.	Org. Acad.	Brasil
ADMINISTRAÇÃO - 1101544	14,3	37,5	35,9	24,6	32,9	41,7
PSICOLOGIA - 1102064	34,5	60,4	58,0	32,7	52,0	55,7
JORNALISMO - 1102184	11,9	48,0	49,8	27,8	39,0	43,4
RELAÇÕES INTERNACIONAIS - 1102999	2,3	29,4	30,1	13,3	20,9	26,3
CIÊNCIAS ECONÔMICAS - 1113667	21,1	26,7	24,1	15,2	20,2	24,8
TECNOLOGIA EM PROCESSOS GERENCIAIS - 1127951	25,0	47,3	40,8	40,3	39,4	41,8
DESIGN - 113627	21,6	46,4	44,4	33,9	41,3	43,5
TECNOLOGIA EM GESTÃO PÚBLICA - 120803	20,0	34,0	36,4	26,6	32,1	38,0
DIREITO - 14972	18,9	49,8	50,7	24,2	42,6	48,6
DESIGN - 31368	40,4	46,4	44,4	33,9	41,3	43,5
TURISMO - 45157	28,3	42,3	49,2	40,3	42,8	44,6
TECNOLOGIA EM GASTRONOMIA - 5000132	37,9	37,1	59,2	55,1	67,2	66,8

Tabela 19 - Percentual de estudantes que consideram que "foram oferecidas oportunidades para os estudantes realizarem intercâmbios e/ou estágios no país".

Área	Curso	UF	Região	Cat. Adm.	Org. Acad.	Brasil
ADMINISTRAÇÃO - 1101544	19,6	34,9	31,5	22,7	30,3	37,4
PSICOLOGIA - 1102064	8,9	38,3	35,9	16,2	28,5	33,1
JORNALISMO - 1102184	18,4	31,1	36,3	18,7	27,7	30,7
RELAÇÕES INTERNACIONAIS - 1102999	2,4	32,7	34,8	19,6	26,1	29,8
CIÊNCIAS ECONÔMICAS - 1113667	6,2	32,5	29,4	19,2	25,2	29,7
TECNOLOGIA EM PROCESSOS GERENCIAIS - 1127951	7,7	37,1	32,4	33,5	34,7	34,7
DESIGN - 113627	8,8	34,3	29,9	17,1	24,4	27,0
TECNOLOGIA EM GESTÃO PÚBLICA - 120803	16,0	23,0	25,5	16,1	25,0	30,3
DIREITO - 14972	12,4	42,4	42,4	21,9	37,1	40,4
DESIGN - 31368	18,8	34,3	29,9	17,1	24,4	27,0
TURISMO - 45157	8,3	40,9	39,7	23,2	29,5	31,1
TECNOLOGIA EM GASTRONOMIA - 5000132	7,7	23,4	38,0	31,4	49,9	48,6

Tabela 20 - Percentual de estudantes que consideram que "foram oferecidas oportunidades para os estudantes realizarem intercâmbio e/ou estágios fora do país".

Área	Curso	UF	Região	Cat. Adm.	Org. Acad.	Brasil
ADMINISTRAÇÃO - 1101544	11,7	34,3	29,3	19,8	28,2	33,4
PSICOLOGIA - 1102064	6,2	37,1	32,6	14,1	26,7	30,0
JORNALISMO - 1102184	8,8	33,2	34,7	16,0	26,4	28,1
RELAÇÕES INTERNACIONAIS - 1102999	4,8	36,6	39,6	21,8	29,9	33,0
CIÊNCIAS ECONÔMICAS - 1113667	0,0	33,5	28,8	17,3	23,7	28,5

Continua na página seguinte...

Área	Curso	UF	Região	Cat. Adm.	Org. Acad.	Brasil
TECNOLOGIA EM PROCESSOS GERENCIAIS - 1127951	7,7	38,4	29,5	33,6	34,7	32,9
DESIGN - 113627	18,2	38,3	31,7	20,0	26,4	28,6
TECNOLOGIA EM GESTÃO PÚBLICA - 120803	3,7	18,0	23,0	11,1	20,5	25,7
DIREITO - 14972	6,7	41,2	40,4	18,5	34,8	37,3
DESIGN - 31368	26,0	38,3	31,7	20,0	26,4	28,6
TURISMO - 45157	15,4	43,7	37,2	23,1	28,7	30,2
TECNOLOGIA EM GASTRONOMIA - 5000132	3,7	22,2	36,5	34,4	48,0	47,1

6 - Considerações Finais

Além do desenvolvimento de competências técnico-profissionais, a educação superior tem como uma das suas funções mais importantes a promoção de igualdade de oportunidades e de justiça social. Com essa visão, as informações fornecidas pelos processos de avaliação do ENADE aqui apresentadas pretendem auxiliar a IES a conhecer o perfil dos seus estudantes e analisá-lo, em relação às outras IES, para que, ao integrá-lo aos resultados das avaliações internas realizadas pela Comissão Própria de Avaliação (CPA), possa refletir sobre seus compromissos político-pedagógicos e suas práticas, agindo de forma orientada para a construção de uma educação superior de qualidade, justa e democrática.

Especificamente nesse relatório, foram apresentadas informações sobre desempenho, perfil socioeconômico e percepção dos estudantes sobre a IES no Município, em que se pode observar a configuração dos resultados institucionais, em relação aos resultados dos demais estudantes avaliados no ENADE/2018, no Brasil, na mesma Grande Região, Unidade da Federação, Categoria Administrativa e Organização Acadêmica da IES sob análise. Essas análises devem ser feitas pelas IES fundamentadas na ideia de solidariedade e cooperação, intra e interinstitucional.

Assim, espera-se contribuir de forma efetiva para o desenvolvimento de uma avaliação e de uma gestão institucional preocupadas com a formação de profissionais competentes tecnicamente e, ao mesmo tempo, éticos, críticos, responsáveis socialmente e participantes das mudanças necessárias à sociedade.



(cc) BY-NC

VENDA PROIBIDA

