

Enade edição 2021

Tutorial Edital INEP nº 36/2021

Inscrições em lote e individuais –

Passo a passo – Sistema Cobalto e Sistema Enade

Dos Alunos Habilitados

- 5.1 Deverão ser inscritos no Enade 2021 **todos os estudantes ingressantes e concluintes** de cursos de bacharelado, licenciatura e superiores de tecnologia vinculados às áreas de avaliação previstas no item 4.1 deste Edital, **que atendam aos critérios de habilitação.**

Dos Alunos Habilitados

- a) **Ingressantes**: aqueles que tenham iniciado o respectivo curso no ano de 2021, estejam devidamente matriculados e tenham de 0 a 25% da carga horária mínima do currículo do curso integralizada até o último dia do período de retificação de inscrições do Enade 2021. **(29/08/2021)**
- **Ingressantes**:
 - **2020/2; 2021/1 e 2021/2** – Matriculado até 29/08/2021 e com até 25% da CH mínima de integralização
 - **Cursos EaD**: aula inaugural em 22 de dezembro de 2020, porém início efetivo do curso em março/2021 – **Alunos 2020/2 são ingressantes para Enade 2021.**
 - **Módulo Enade do Cobalto está apresentando ingressantes 2020/2, 2021/1 e 2021/2 - % CH pode não estar correta.**

Dos Alunos Habilitados

- b) **Concluintes:** aqueles que tenham integralizado 80% ou mais da carga horária mínima do currículo do curso definido pela IES e não tenham colado grau até o último dia do período de retificação de inscrições do Enade 2021 (29/08/2021), ou aqueles com previsão de integralização de 100% da carga horária do curso até julho de 2022.

- Concluintes:

- tenham cumprido 80% ou mais da carga horária mínima do currículo do curso até 29 de Agosto de 2021 ou que possuam expectativa de cumprir 100% da carga horária até julho de 2022.
- Concluintes com colação de grau até 29/08/2021 estão dispensados!

Concluintes 2020/2(presencial) ou 2021/1(EaD)

- Como temos prazo para a colação de grau dos concluintes **2020/2** e **2021/1** para que eles sejam dispensados da realização da prova Enade - **29 de agosto de 2021**, e alguns cursos teriam colações de grau após essa data, foi sugerido que fossem antecipadas as colações de grau para assegurar que esses alunos fiquem regulares em relação ao Enade deste ano. (**Apenas antecipação de data** – o aluno deve estar em condições para colação de grau até 29 de agosto, apenas aguardando a cerimônia de colação que estava marcada para após essa data)

- Entrar em contato o quanto antes com a Emileni (CRA) para ver quais procedimentos devem ser adotados.

Concluintes 2020/2(presencial) ou 2021/1(EaD)

- Os alunos concluintes 2020/2 e 2021/1 **com colação de grau após 29 de agosto** não estão dispensados da inscrição e participação no exame, devendo preencher o questionário e participar da prova.

- Esses alunos somente poderão colar grau após a publicação das listas de regularidade do Enade 2021, **previstas para 15 de dezembro de 2021**.

Dos Alunos Habilitados

- 5.2 O estudante que estiver vinculado ao curso, **independentemente da sua situação de matrícula** (trancada ou afastado da Instituição de Educação Superior), **estando habilitado, como ingressante ou concluinte, deverá ser inscrito no Enade 2021.**
- 5.3 O estudante habilitado para o Enade 2021 deverá ser inscrito pela IES **independentemente de haver registro de sua participação em edições anteriores do Exame.**
- 5.4 O estudante de cursos avaliados pelo Enade 2021 que colar grau até o último dia do período de retificação de inscrições desta edição do Exame é considerado como **não habilitado ao Enade 2021**, estando automaticamente em **situação regular** perante o Exame, devendo tal situação ser registrada em seu histórico escolar, nos termos do art. 58 da Portaria Normativa MEC nº 840, de 2018.

Dos Alunos Habilitados

- 5.7 Os **estudantes ingressantes habilitados, devidamente inscritos** pelas IES, **ficarão dispensados da participação no Enade 2021**, tendo sua situação de regularidade atribuída pelo Inep, conforme o item 19 deste Edital.
- 5.8 Os **estudantes concluintes habilitados, devidamente inscritos** pelas IES, **ficam convocados para participação no Enade 2021**, tendo sua regularidade atribuída, conforme item 6.2 deste Edital.

Dos Alunos Habilitados




- **Cuidado!!**

- **Aluno ingressante habilitado com aproveitamento de disciplinas -> que **vira concluinte** habilitado:** A classificação “concluinte” é superior a de ingressante.
- Nesse caso, **o estudante deve ser inscrito como “concluinte” no Enade 2021.**
- **Inscrição individual**, pois o arquivo em lote retirado do Cobalto não conseguirá alterar a característica dele para “concluinte”.



Das Inscrições pela IES

- 9.3 As inscrições dos estudantes ingressantes e/ou concluintes habilitados são de responsabilidade da IES, por ação direta do coordenador de curso, a serem realizadas no Sistema Enade enade.inep.gov.br
- Prazo para Inscrições: **19 de julho a 8 de Agosto**
- Retificação das Inscrições: **9 a 29 de Agosto**



AÇÃO	RESPONSÁVEL	PERÍODO
V - Inscrição dos estudantes ingressantes e concluintes habilitados	Coordenador de curso	Do dia 19 de julho ao dia 8 de agosto de 2021 às 23h59
VIII - Retificação de enquadramento e de inscrições	Procurador educacional institucional e coordenador de curso	Do dia 9 ao dia 29 de agosto de 2021 às 23h59

Das Inscrições pela IES

- 9.4 Antes da inscrição, os coordenadores de todos os cursos enquadrados deverão declarar, no Sistema Enade, a existência/inexistência de estudantes habilitados ingressantes e/ou concluintes.

—
9.4.1 A **funcionalidade de inscrição** será **habilitada** no Sistema Enade **somente após a declaração de existência de estudantes.**

—
9.4.2 O **coordenador de curso** poderá alterar as **informações** constantes nas **declarações de existência de estudantes habilitados** **até 29 de agosto de 2021.**

—
9.4.3 Caso o coordenador de curso **necessite alterar a declaração** de existência para inexistência de estudante habilitado, seja para ingressantes ou concluintes, **as inscrições realizadas indevidamente deverão ser excluídas antes** da alteração da declaração.

Edição vig
Curso: 116

Página

Infor

Curso

Modali

Endere

Decla

Decla

Quant

Quant

Inscr

Period

Preenc

Solicita

Solicitações de Atendimento Especializado: Q

Declaração de existência de estudantes habilitados

Senhor(a) Coordenador(a),

Antes da inscrição, os coordenadores de todos os cursos enquadrados deverão declarar a existência/inexistência de estudantes habilitados ingressantes e concluintes.

A funcionalidade de inscrição somente será disponibilizada após o registro da Declaração de existência de estudantes habilitados. O Coordenador também poderá alterar as informações constantes na declaração até o fim do período de retificação de inscrições, pela página de acompanhamento do coordenador.

Atenção: caso seja necessário alterar a Declaração de existência de estudantes habilitados de "sim" para "não", seja para ingressantes ou concluintes, as eventuais inscrições realizadas indevidamente deverão ser excluídas antes da alteração da declaração.

Declaro serem verdadeiras, nos termos registrados abaixo, as informações relativas à existência de estudantes habilitados no presente curso:

Estudantes concluintes:

Sim

Não

Estudantes ingressantes:

Sim

Não

[Cancelar](#)[Confirmar](#)

Visualizações de Local de Provas: Q

Questionário do Coordenador

Preenchimento do questionário do coordenador: não preenchido

Dispensa de Estudantes

Dispensa pelos estudantes: Q

Dispensa pela IES: Q

Perfil: [Coordenador](#)Localidade: [Belo Horizonte](#)Inscrição: [Administração Pública](#)

Não informado

Das Inscrições pela IES

- 9.5 No Sistema Enade, serão disponibilizados dois procedimentos para a realização das inscrições:

- 9.5.1 **Individual:** destinado à ação direta do **coordenador de curso**, por meio de **digitação das informações** de cada estudante habilitado, no Sistema Enade, sendo realizada **uma inscrição** a cada ação de preenchimento de informações.

9.5.1.1 No ato da inscrição do **estudante concluinte** vinculado a curso oferecido na **modalidade presencial**, será definido como seu **município de realização de prova** aquele correspondente ao **endereço do curso registrado no Sistema Enade**, no processo de enquadramento.

9.5.1.2 No ato da inscrição do **estudante concluinte** vinculado a curso oferecido na **modalidade de ensino a distância**, o **coordenador de curso deverá indicar o polo de apoio presencial a que o estudante**

estiver vinculado, sendo **definido** como seu **município de realização de prova** aquele correspondente ao de seu polo de apoio presencial.

Das Inscrições pela IES

- 9.5.2 **Em lote:** destinado à ação direta do **coordenador de curso**, por meio de **importação de arquivo de dados**, no Sistema Enade, sendo possível a realização de **múltiplas inscrições** a cada ação de importação de arquivo.

- 9.5.2.3 A **seleção e a carga do arquivo** para processamento em lote **não asseguram a inscrição dos estudantes**, tendo em vista a possibilidade de interrupção da comunicação eletrônica, o que torna **indispensável o acompanhamento do processamento do arquivo importado e a conferência da lista de estudantes inscritos**, até 29 de Agosto de 2021.

Das Inscrições pela IES

- 9.6 Para **realizar a inscrição do estudante habilitado**, a IES deverá informar:

9.6.1 o número de Cadastro de Pessoa Física (**CPF**) do estudante habilitado, documento obrigatório para a efetivação da inscrição;

9.6.1.1 Os **dados de identificação** do estudante inscrito no Enade 2021 serão **provenientes do CPF**, administrado pela Receita Federal.

9.6.1.2 Os dados pessoais informados devem ser iguais aos dados cadastrados na Receita Federal para não inviabilizar a correspondência entre as informações.

- Antes de realizar a inscrição do estudante recomenda-se verificar a correspondência dessas informações pessoais e, se for o caso, solicitar ao estudante que as atualize na Receita Federal.

9.6.2 os **dados acadêmicos** do estudante solicitados no Sistema Enade ou no layout dos arquivos de inscrição em lote.- **Cobalto** - Gestão Acadêmica -> Cadastros -> Enade

Das Inscrições pela IES

- **9.7 É de inteira responsabilidade das IES notificar os estudantes habilitados sobre sua inscrição no Enade 2021.**

•

9.8 Após a realização das inscrições, o coordenador de curso deverá acompanhar as ações a serem realizadas pelos estudantes concluintes inscritos vinculados ao curso sob sua coordenação, no Sistema Enade.

•

9.8.2 Caso o estudante inscrito não realize quaisquer das ações previstas, é de responsabilidade da IES contatá-lo para a efetivação de cada etapa.

•

9.10.2 Os estudantes concluintes habilitados poderão realizar as ações previstas no item 10 deste Edital somente após a efetivação de sua inscrição pelo coordenador de curso.

- Em virtude das diversas chamadas de matrícula 2021/1 e 2021/2 que ainda ocorrerão durante o mês de Agosto, o coordenador deve acessar o módulo Enade do Sistema Cobalto até o último dia de inscrições no Enade 2021, ou seja, 29 de agosto de 2021, para verificar se há novos ingressantes e concluintes para inscrever no sistema Enade.

Do Local de Realização das Provas

- 13.1.1 O **estudante concluinte** habilitado devidamente inscrito pela IES, vinculado a curso oferecido na modalidade presencial, realizará a **prova no município de funcionamento do curso.**
- 13.1.2 O **estudante concluinte** habilitado devidamente inscrito pela IES, vinculado a curso oferecido na modalidade EaD, realizará a prova no **município do polo de apoio presencial a que esteja vinculado**, que será indicado pelo coordenador de curso no processo de inscrição ou de sua retificação.

Do Local de Realização das Provas

- 13.1.3 O **estudante concluinte** habilitado, devidamente inscrito pela IES, que estiver em **atividade curricular obrigatória** fora do município de funcionamento da sede do curso ou do polo de apoio presencial a que esteja vinculado, na data de aplicação das provas, em **instituição conveniada com a IES de origem**, poderá **realizar a prova no mesmo município onde estiver cumprindo a respectiva atividade curricular**, desde que esteja prevista aplicação de prova para sua área de avaliação naquele local.
 - 13.1.3.1 No caso de estudante concluinte, conforme o item 13.1.3, o **coordenador de curso deverá realizar a alteração do município de prova**, em funcionalidade própria do **Sistema Enade**, **de 19 de Julho a 31 de Agosto**.
 - “Inscrição Concluintes” - “Pesquisar inscritos” – clicar no símbolo



Do Local de Realização das Provas

- 13.2 O local de prova do estudante será informado no Cartão de Confirmação da Inscrição, que será disponibilizado no endereço <enade.inep.gov.br>, a partir de 1º de Novembro de 2021.
- 13.2.1 É de responsabilidade do estudante acessar o Cartão de Confirmação da Inscrição e acompanhar a divulgação do seu local de prova pelo endereço <enade.inep.gov.br>.
- 13.2.2 É recomendado que o estudante leve o Cartão de confirmação da Inscrição no dia de aplicação das provas.

Alteração do Local de Prova

The screenshot displays the INEP Enade system interface. The left sidebar contains a menu with the following items: Inicial, Alterar Senha, Editar Contatos, Inscrição ingressante, Inscrição concluinte, **Pesquisar inscritos** (highlighted with a red circle), Inscrever, Pesquisar situação do questionário, Inscrição em Lete, Consulta de inscritos, Questionário do Coordenador, Relatório, Dispensa estudante concluinte, Declaração de responsabilidade, Visualizar classificação de curso - Cae Brasil, and Página de Acompanhamento.

The main content area is titled 'Inscrição concluinte' and features a search section 'Pesquisar inscritos'. It includes a dropdown for 'Edição' (set to 2019), input fields for 'CPF' and 'Nome', and a 'Situação' dropdown (set to 'Seleciona'). Below these are buttons for 'Limpar', 'Pesquisar', and 'Nova inscrição'. A table below lists the search results:

CPF	Nome	Situação	Ações
040.000.000-01	ALEXANDRE ALVES SANTOS	Inscrito	[Edit] [Delete] [Print]
040.000.000-02	ALBERTO GOMES SOARES	Inscrito	[Edit] [Delete] [Print]
040.000.000-03	BARTOLOMEU GOMES SANTOS	Inscrito	[Edit] [Delete] [Print]
040.000.000-04	DANIELLE BRITO SANTOS VASCONCELOS	Inscrito	[Edit] [Delete] [Print]
040.000.000-05	FABRICA PEREIRA SANTOS	Inscrito	[Edit] [Delete] [Print]
040.000.000-06	HILARY CATHARINE PEREIRA DOS SANTOS	Inscrito	[Edit] [Delete] [Print]
040.000.000-07	LEON VASCONCELOS DOS SANTOS E SILVA	Inscrito	[Edit] [Delete] [Print]
040.000.000-08	LUIS PAULO ALVES DOS SANTOS	Inscrito	[Edit] [Delete] [Print]
040.000.000-09	MAURICIO GOMES DOS SANTOS SILVA	Inscrito	[Edit] [Delete] [Print]
040.000.000-10	SOMENIA DA CONCEIÇÃO SILVA	Inscrito	[Edit] [Delete] [Print]

At the bottom of the table, there is a pagination control showing '1' of '10' items. A red box highlights the 'Ações' column, specifically the print icon. A blue arrow points from the 'Nova inscrição' button to the print icon. At the bottom right, there is an 'Exportar inscrições' button.

Alteração do Local de Prova

Inscrição concluinte

Alterar município de prova

Atenção: O município de prova do estudante deverá ser alterado somente quando ele justificar a impossibilidade de realizar a prova no município do curso.

Informações gerais

Edição: 2018 Curso: 3411 - Fisiologia Instituição: UF - UNIVERSIDADE ESTADUAL DE GOIÁS (UEG)

Informações do estudante

CPF: 000.000.000-07 Nome: ALICE MARIA FERREIRA SANTANA Data de nascimento: 20/11/1999
Sexo: Feminino Nome da mãe: CRISTINA FERREIRA SILVA

Informações acadêmicas

Ano de conclusão do Ensino Médio: 2018 Ano de início curso de graduação: 2018
Turno do curso de graduação: Matutino Previsão de conclusão do curso: 2º Semestre de 2018
Percentual de integralização do curso: 0%

Informações de prova

Município de prova: *

Selecione

Cancelar




Salvar

Primeiro Acesso ao Sistema Enade

Acesso ao sistema ENADE

- Acessar o sistema ENADE, através do link <http://enade.inep.gov.br/enade> , clicar no opção “Entrar com gov.br” e seguir os passos do sistema.

- Coordenadores de mais de um curso: Observar os códigos dos cursos ao realizar as inscrições!!!



Acesso ao sistema ENADE

The image shows a web browser window displaying the ENADE 2020 website. The browser's address bar shows the URL `enade.inep.gov.br/enade/#!/index`. The website header includes the INEP logo and the text "Enade". A navigation menu contains links for "BRASIL", "CORONAVÍRUS (COVID-19)", "Simplifique!", "Participe", "Acesso à informação", "Legislação", and "Canais". The main content area features the "enade2020" logo and three buttons: "Entrar com gov.br" (highlighted with a red box), "Orientações Gerais", and "Relatórios". The footer contains copyright information: "© MEC - Ministério da Educação | INEP - Instituto Nacional de Estudos e Pesquisas Educacionais Anísio Teixeira" and a contact number "1.28.2807 (:80)". The Windows taskbar at the bottom shows various application icons and the system clock indicating 17:58 on 14/07/2021.

Acesso ao sistema ENADE

The image shows a web browser window displaying the ENADE website. A modal dialog titled "Acesso ao Enade pelo GOV.BR" is centered on the screen. The modal contains two buttons: "Acessar como estudante" and "Acessar como PI/Coordenador". The second button is highlighted with a red rectangular border. Below the buttons, the text "Copyright MEC - INEP - Instituto Nacional de Estudos e Pesquisas Educacionais Anísio Teixeira" is visible, along with a "Fechar" button in the bottom right corner of the modal.

Enade - Instituto Nacional de Es X

enade.inep.gov.br/enade/#!/index

BRASIL CORONAVÍRUS (COVID-19) Simplifique! Participe Acesso à informação Legislação Canais

Acesso ao Enade pelo GOV.BR

Acessar como estudante

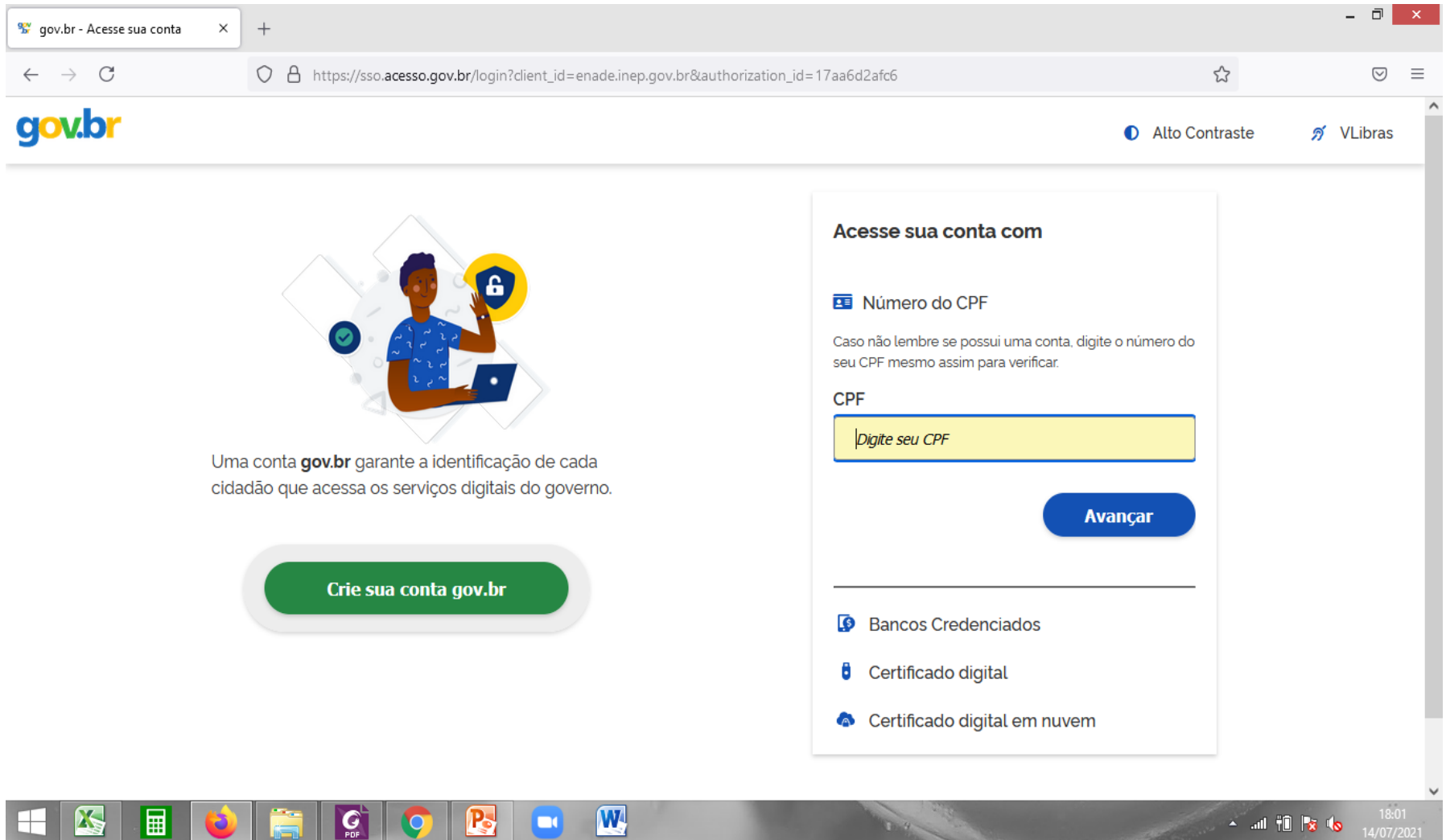
Acessar como PI/Coordenador

Copyright MEC - INEP - Instituto Nacional de Estudos e Pesquisas Educacionais Anísio Teixeira

Fechar

© MEC - Ministério da Educação | INEP - Instituto Nacional de Estudos e Pesquisas Educacionais Anísio Teixeira 1.28.2807 (:80) 17:59 14/07/2021

Acesso ao sistema ENADE



The image shows a browser window with the URL `https://sso.acesso.gov.br/login?client_id=enade.inep.gov.br&authorization_id=17aa6d2afc6`. The page features the gov.br logo and navigation links for 'Alto Contraste' and 'VLibras'. On the left, there is an illustration of a person at a laptop with a padlock icon, and a green button labeled 'Crie sua conta gov.br'. The main content area is titled 'Acesse sua conta com' and offers three login options: 'Número do CPF', 'Bancos Credenciados', and 'Certificado digital em nuvem'. The 'Número do CPF' option is selected, showing a text input field with the placeholder 'Digite seu CPF' and a blue 'Avançar' button.

gov.br

Alto Contraste VLibras

Acesse sua conta com

- Número do CPF
- Bancos Credenciados
- Certificado digital
- Certificado digital em nuvem

Caso não lembre se possui uma conta, digite o número do seu CPF mesmo assim para verificar.

CPF

Avançar

Crie sua conta gov.br

18:01
14/07/2021

Acesso ao sistema ENADE



Alto Contraste

VLibras



Digite sua senha para acessar o login único do governo federal.

Digite sua senha

CPF

Senha

Digite sua senha atual

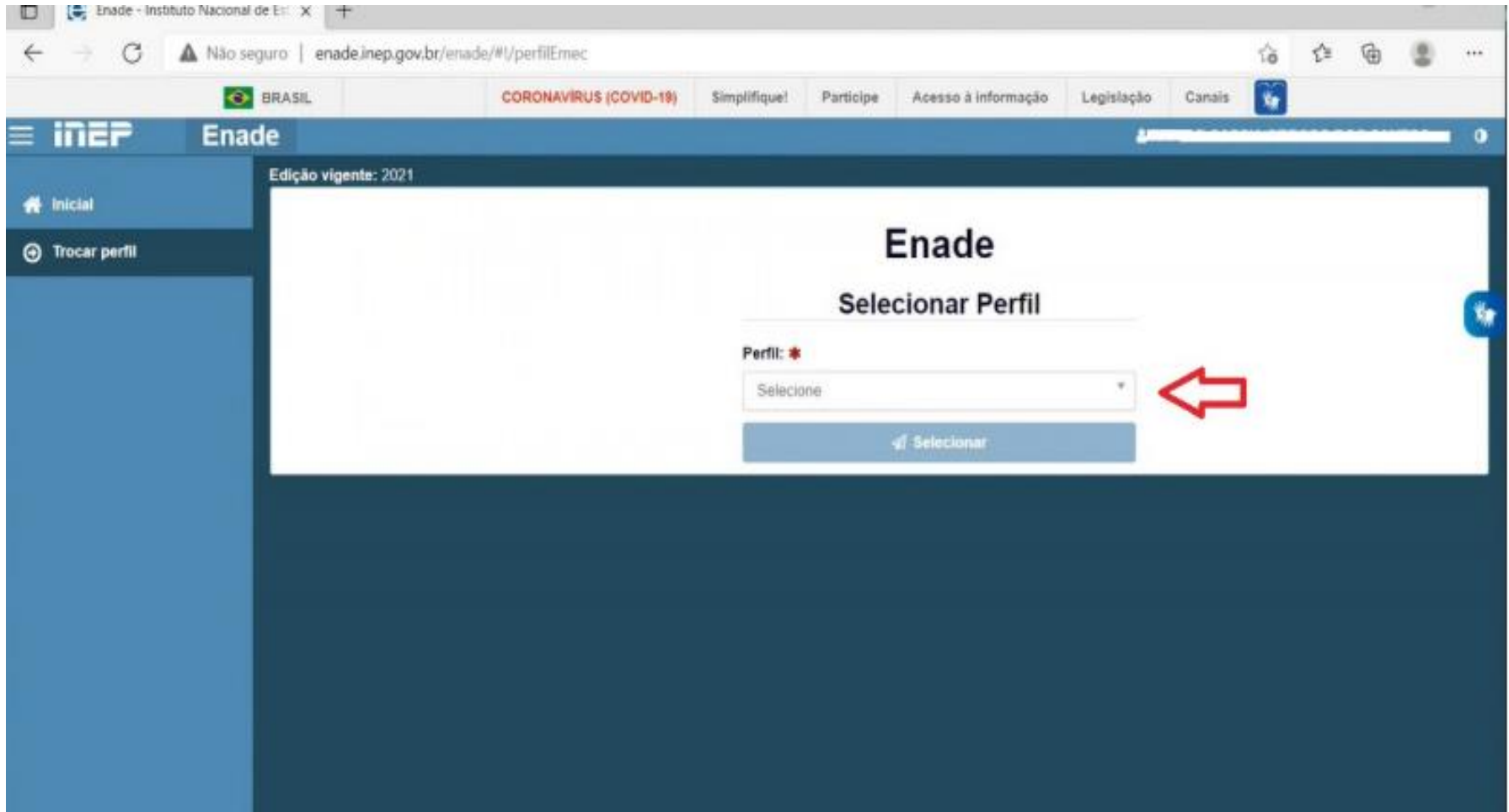
[Esqueci minha senha](#)

Cancelar

Entrar

Acesso ao sistema ENADE

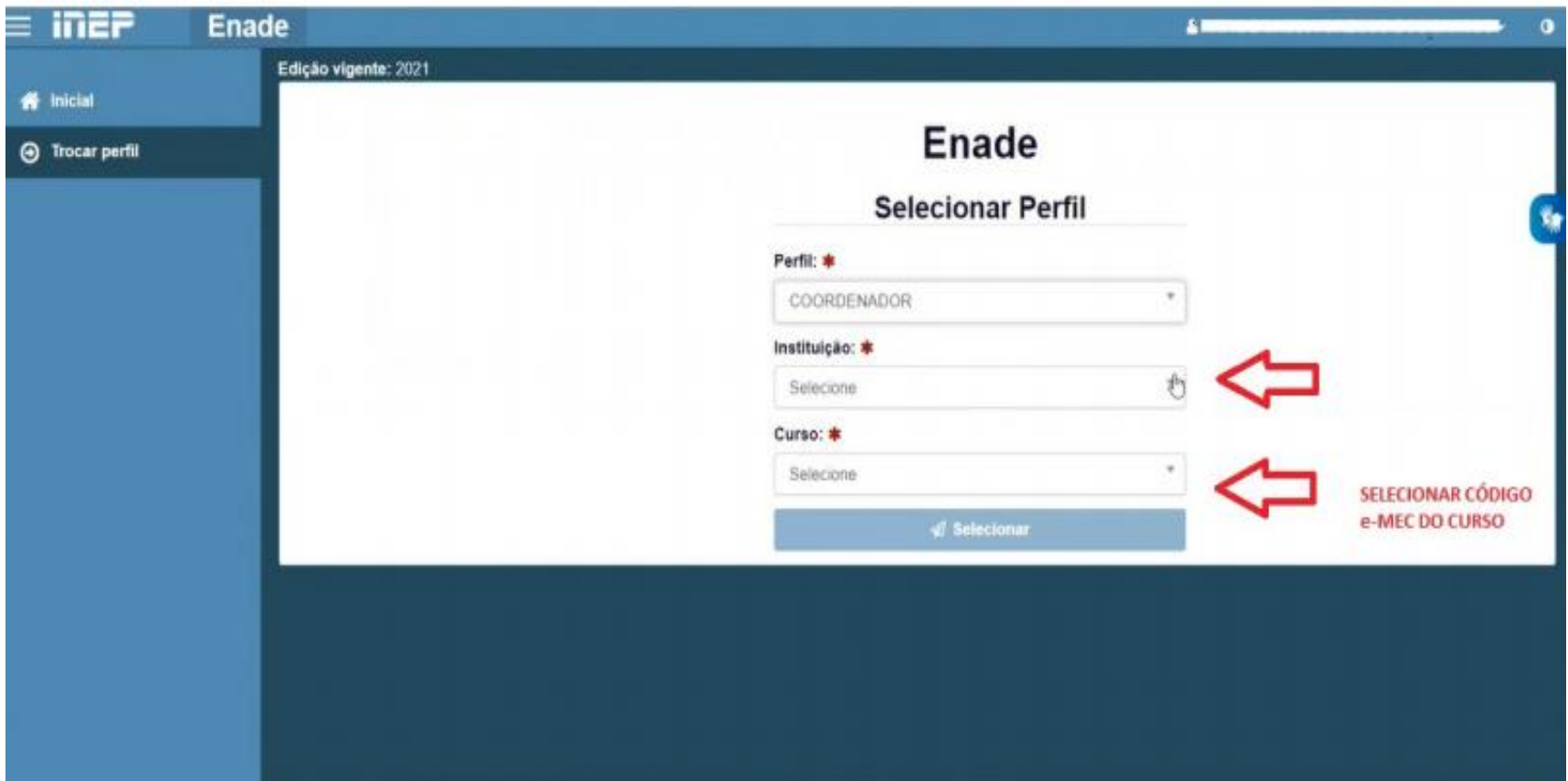
- Selecione o perfil “Coordenador”



The screenshot shows the ENADE system interface. The browser address bar displays "enade.inep.gov.br/enade/#/perfilEmec". The page header includes the INEP logo and the text "Enade". A navigation menu on the left contains "Inicial" and "Trocar perfil". The main content area is titled "Edição vigente: 2021" and "Enade". Below this, the heading "Selecionar Perfil" is displayed. A dropdown menu labeled "Perfil: *" is shown with the text "Selecione" and a downward arrow. A red arrow points to this dropdown menu. Below the dropdown is a blue button labeled "Selecionar".

Acesso ao sistema ENADE

- Selecione a Instituição e o curso(listado por



The screenshot displays the ENADE system interface. At the top, the INEP logo and 'Enade' are visible. Below the header, there is a navigation menu with 'Inicial' and 'Trocar perfil'. The main content area is titled 'Edição vigente: 2021' and 'Enade Selecionar Perfil'. The form contains three dropdown menus: 'Perfil:' with 'COORDENADOR' selected, 'Instituição:' with 'Selecione' selected, and 'Curso:' with 'Selecione' selected. A blue button labeled 'Selecionar' is at the bottom. Two red arrows point to the 'Instituição:' and 'Curso:' dropdowns. To the right of the form, the text 'SELECIONAR CÓDIGO e-MEC DO CURSO' is displayed.

Acesso ao sistema ENADE

The screenshot shows a web browser window with the URL `enade.inep.gov.br/enade/#!/paginaAcompanhamentoPI`. The page header includes the INEP logo, the word 'Enade', and a user profile dropdown menu. The main content area is titled 'Página de Acompanhamento' and displays the following information:

- Edição vigente: 2021
- IES: 634-UNIVERSIDADE FEDERAL DE PELOTAS
- Perfil: PESQUISADOR INSTITUCIONAL

The 'Edição' field is set to 2021. Below this, a blue header bar reads 'UNIVERSIDADE FEDERAL DE PELOTAS'. The main data block contains:

- Instituição: 634 - UNIVERSIDADE FEDERAL DE PELOTAS - UFPEL
- Localidade: Pelotas - RS
- Endereço: Rua Gomes Carneiro 1, Centro, Pelotas - RS, 96010-610
- Período da edição vigente: 16/06/2021 à 01/01/2025
- Total de Cursos da IES: 186

The 'Enquadramento' section shows 'Quantitativo de cursos enquadrados: 0' and a dropdown menu with the text 'Informe o curso'.

Inscrições em lote

1 - Cobalto

Sistema Cobalto

The screenshot shows the Cobalto system dashboard in a web browser. The browser address bar displays <https://cobalto.ufpel.edu.br/dashboard/>. The dashboard header includes the COBALTO logo (SISTEMA INTEGRADO DE GESTÃO), the UFPEL logo, and the UFPEL name. Below the header, there are buttons for "Esconder menu" and a search bar "buscar no menu".

The left sidebar menu is expanded, showing the following items:

- UFPEL
 - Compras
 - Demandas
 - e-Mail @UFPEL
 - Gestão Acadêmica
 - Cadastros
 - Aluno
 - Alunos Benefícios
 - Currículos
 - Cursos
 - Cursos enade
 - Disciplinas
 - Enade
 - Equivalências
 - Instituição acadêmica
 - Instituições
 - Oferta Colegiado
 - Oferta Departamento
 - Pré-requisitos
 - Responsável por disciplina
 - Consultas

The main content area is titled "Painel" and contains several widgets:

- A button: "+ Adicionar canal de notícias"
- A "Previsão do tempo" widget showing "SEXTA" and a sun icon.
- A "Portarias UFPEL" widget listing several portarias:
 - > Portaria 1253/2017
 - > Portaria 1250/2017
 - > Portaria 1249/2017
 - > Portaria 1248/2017
 - > Portaria 1247/2017
 - > Portaria 1246/2017
- A "Coordenação de Processos de Seleção e Ingresso" widget.


On the right side, there is a blue box titled "Cobalto – Coordenação de Tecnologia da Informação" containing a list of updates:

- > Cobalto: disponível RAAD 2016
- > Tema institucional da UFPEL é disponibilizado como Softwa
- > Disponível o aplicativo Cobalto UFPEL
- > RAAD 2015: CTI disponibiliza módulos para chefias e diret
- > Cobalto incorpora o Relatório Anual de Atividades Docentes
- > RAAD de 2015 estará disponível em 11 de fevereiro

Sistema Cobalto



UFPEL



Esconder menu

buscar no menu

Atendimento UFPEl

- UFPEL
 - Aluno
 - Biblioteca
 - Bolsas
 - Compras / Contratação
 - e-Mail @UFPEl
 - Gestão Acadêmica
 - Cadastros
 - Alunos Benefícios
 - Currículos
 - Cursos Conceitos
 - Enade
 - Observações do aluno
 - Consultas
 - Aluno
 - Histórico
 - Situação do aluno
 - Relatórios
 - Gestão Administrativa
 - Helpdesk
 - Indicadores
 - Infraestrutura
 - Mensagens
 - Patrimônio
 - PRAE
 - PROGEP
 - Projetos de ensino
 - Projetos de pesquisa
 - Projetos unificados
 - Restaurante Universitário
 - Serviços Gerais
- Acesso livre
 - Acesso ao Webmail UFPEl

ENADE > Cadastros > Enade

Pesquisar

Ajuda

Filtro

Código

Nome

Nível

Unidade


Lista de Cursos

<input type="checkbox"/>	Código	Nome	Turno	Nível	Dt. cadastro
<input type="checkbox"/>	1920	Pedagogia	NOTURNO	GRADUAÇÃO	05/08/2011 12:53:03
<input checked="" type="checkbox"/>	1900	Pedagogia	VESPERTINO	GRADUAÇÃO	05/08/2011 12:53:03
<input type="checkbox"/>	91930	Pedagogia - Polo Arroio dos Ratos	INTEGRAL	GRADUAÇÃO	05/08/2011 12:53:03
<input type="checkbox"/>	91946	Pedagogia - Polo Balneário Pinhal	INTEGRAL	GRADUAÇÃO	05/08/2011 12:53:03
<input type="checkbox"/>	91952	Pedagogia - Polo Cacequi	INTEGRAL	GRADUAÇÃO	05/08/2011 12:53:03
<input type="checkbox"/>	91931	Pedagogia - Polo Cachoeira do Sul	INTEGRAL	GRADUAÇÃO	05/08/2011 12:53:03
<input type="checkbox"/>	91937	Pedagogia - Polo Camargo	INTEGRAL	GRADUAÇÃO	05/08/2011 12:53:03
<input type="checkbox"/>	91948	Pedagogia - Polo Cerro Largo	INTEGRAL	GRADUAÇÃO	05/08/2011 12:53:03
<input type="checkbox"/>	91953	Pedagogia - Polo Constantina	INTEGRAL	GRADUAÇÃO	05/08/2011 12:53:03
<input type="checkbox"/>	91949	Pedagogia - Polo Encantado	INTEGRAL	GRADUAÇÃO	05/08/2011 12:53:03
<input type="checkbox"/>	91932	Pedagogia - Polo Herval	INTEGRAL	GRADUAÇÃO	05/08/2011 12:53:03
<input type="checkbox"/>	91964	Pedagogia - Polo Hulha Negra	INTEGRAL	GRADUAÇÃO	05/09/2012 03:00:01
<input type="checkbox"/>	91954	Pedagogia - Polo Itaqui	INTEGRAL	GRADUAÇÃO	05/08/2011 12:53:03
<input type="checkbox"/>	91944	Pedagogia - Polo Jaqueirana	INTEGRAL	GRADUAÇÃO	05/08/2011 12:53:03

Sistema Cobalto

- O módulo Enade irá apresentar todas as participações no Enade do curso sob sua coordenação.


- A coordenação do curso deve selecionar a opção “2021” na coluna “Ano”!



Sistema Cobalto



UFPEL



Esconder menu

buscar no menu

Atendimento UFPEL

- UFPEL
 - Aluno
 - Biblioteca
 - Bolsas
 - Compras / Contratação
 - e-Mail @UFPEL
 - Gestão Acadêmica
 - Cadastros
 - Alunos Beneficiários
 - Currículos
 - Cursos Conceitos
 - Enade
 - Observações do aluno
 - Consultas
 - Aluno
 - Histórico
 - Situação do aluno
 - Relatórios
 - Gestão Administrativa
 - Helpdesk
 - Indicadores
 - Infraestrutura
 - Mensagens
 - Patrimônio
 - PRAE
 - PROGEP
 - Projetos de ensino
 - Projetos de pesquisa
 - Projetos unificados
 - Restaurante Universitário
 - Serviços Gerais
- Acesso livre

Gestão Acadêmica > Cadastros > Enade > Pedagogia > Participações

Ajuda

Participações no Enade				
	Cód. curso	Curso	Ano	Alunos inscritos
<input type="checkbox"/>	1900	Pedagogia	2021	0
<input type="checkbox"/>	1900	Pedagogia	2020	22
<input type="checkbox"/>	1900	Pedagogia	2017	91
<input type="checkbox"/>	1900	Pedagogia	2014	7



Sistema Cobalto



UFPEL

Esconder menu

buscar no menu

Atendimento UFPEL

- UFPEL
 - Aluno
 - Biblioteca
 - Bolsas
 - Compras / Contratação
 - e-Mail @UFPEL
 - Gestão Acadêmica
 - Cadastros
 - Alunos Benefícios
 - Currículos
 - Cursos Conceitos
 - Enade
 - Observações do aluno
 - Consultas
 - Aluno
 - Histórico
 - Situação do aluno
 - Relatórios
 - Gestão Administrativa
 - Helpdesk
 - Indicadores
 - Infraestrutura
 - Mensagens
 - Patrimônio
 - PRAE
 - PROGEP
 - Projetos de ensino
 - Projetos de pesquisa
 - Projetos unificados
 - Restaurante Universitário
 - Serviços Gerais
- Acesso livre

Gestão Acadêmica > Cadastros > Enade > Inscrições > Pedagogia > 2021

Salvar Gerar arquivo ingressantes Gerar arquivo concluintes Imprimir informações referência Imprimir selecionados Ajud

Atenção: Os números apresentados consideram disciplinas já cursadas e aquelas em que o aluno está matriculado (exceto 2021/2), e devem ser utilizados somente como referência. É responsabilidade do coordenador concluir se o aluno participará ou não do ENADE. A tela de integralização curricular desconsidera as cargas horárias que estão sendo cursadas pelo aluno.

Filtro

Filtrar por

Possíveis ingressantes

Alunos	Matrícula	Aluno	Ingress	Situação processad	Situação atual	Pendência cadastral	Tipo	Fora do ci	Optativas	Obrigatóri	% Obrigat		
<input type="checkbox"/>	21103623	CRISTHIELEN BOEIRA RIBEIR	2021 / 1	Aluno com vínculo	Aluno com vínculo		Ingressante	8 hrs	0 hrs	3 / 36	6.7	Ficha	Integralização
<input type="checkbox"/>	21101243	CRISTIANE SIMOES BRIAO BA	2021 / 1	Aluno com vínculo	Aluno com vínculo		Ingressante	0 hrs	0 hrs	0 / 36	0.0	Ficha	Integralização
<input type="checkbox"/>	21101246	HELENA COLMAN PAIS	2021 / 1	Aluno com vínculo	Aluno com vínculo		Ingressante	0 hrs	0 hrs	0 / 36	0.0	Ficha	Integralização
<input type="checkbox"/>	21101382	ANDRESSA RIBEIRO CARDOS	2021 / 1	Aluno com vínculo	Aluno com vínculo		Ingressante	0 hrs	0 hrs	0 / 36	0.0	Ficha	Integralização
<input type="checkbox"/>	21101391	PAULA ZSCHORNACK LEITE	2021 / 1	Aluno com vínculo	Aluno com vínculo		Ingressante	0 hrs	0 hrs	0 / 36	0.0	Ficha	Integralização
<input type="checkbox"/>	21101393	ROSANGELA KARPINSKI ODOI	2021 / 1	Aluno com vínculo	Aluno com vínculo		Ingressante	0 hrs	0 hrs	0 / 36	0.0	Ficha	Integralização
<input type="checkbox"/>	21101396	EMLYLY JORDANA CUNHA COS	2021 / 1	Aluno com vínculo	Aluno com vínculo		Ingressante	0 hrs	0 hrs	0 / 36	0.0	Ficha	Integralização
<input type="checkbox"/>	21101397	JULIANA DE MOURA PORTO D	2021 / 1	Aluno com vínculo	Aluno com vínculo		Ingressante	0 hrs	0 hrs	0 / 36	0.0	Ficha	Integralização
<input type="checkbox"/>	21101398	MARIA DUARTE SALVADOR	2021 / 1	Aluno com vínculo	Aluno com vínculo		Ingressante	0 hrs	0 hrs	0 / 36	0.0	Ficha	Integralização
<input type="checkbox"/>	21101399	MARIA EDUARDA FRAGOSO D	2021 / 1	Aluno com vínculo	Aluno com vínculo		Ingressante	0 hrs	0 hrs	0 / 36	0.0	Ficha	Integralização
<input type="checkbox"/>	21101400	SALETE SILVA CORRÊA	2021 / 1	Aluno com vínculo	Aluno com vínculo		Ingressante	0 hrs	0 hrs	0 / 36	0.0	Ficha	Integralização
<input type="checkbox"/>	21103533	CASSIANA SILVA DE FREITAS	2021 / 1	Aluno com vínculo	Aluno com vínculo		Ingressante	0 hrs	0 hrs	0 / 36	0.0	Ficha	Integralização
<input type="checkbox"/>	21101511	BEATRIZ RODRIGUES PELEGF	2021 / 1	Aluno com vínculo	Aluno com vínculo		Ingressante	0 hrs	0 hrs	0 / 36	0.0	Ficha	Integralização

Sistema Cobalto

- A aba “**Possíveis ingressantes**” apresenta todos os alunos que ingressaram no curso sob sua coordenação no ano de 2021, independente da forma de ingresso e do percentual de disciplinas obrigatórias cursadas.
- A aba “**Possíveis concluintes**” apresenta todos os alunos matriculados no curso sob sua coordenação que não são ingressantes 2021. Ou seja, a aba apresenta todos os demais alunos do curso que não foram apresentados na aba “possíveis ingressantes”.

Sistema Cobalto

- O sistema Cobalto irá apresentar automaticamente a lista de possíveis ingressantes e possíveis concluintes de forma decrescente do % da carga horária de disciplinas obrigatórias cursadas pelo aluno, como pode ser visto na imagem do slide 46.
- Cabe ao coordenador analisar o caso de cada aluno e verificar se ele está habilitado para inscrição no Enade 2021, conforme a descrição de “aluno ingressante” e “aluno concluinte” do edital nº 36/2021.

Sistema Cobalto

- Como o módulo Enade do sistema Cobalto utiliza somente o percentual de disciplinas obrigatórias cursadas (coluna “% Obrigatórias”) para classificar os alunos, não levando em consideração as disciplinas optativas, formação livre ou atividades complementares para o cálculo desse percentual, cabe ao coordenador verificar a situação dos alunos que estão próximos, mas abaixo de 80% de integralização para verificar se esses se enquadrarão ou não como **concluintes** no Enade 2021 até o final das inscrições (29 de agosto de 2021), incluindo na integralização (carga horária disciplinas obrigatórias) os demais componentes curriculares.



Sistema Cobalto

- Lembrem que as anotações mostradas na coluna **“Pendências cadastrais”** devem ser **solucionadas antes de salvar e gerar os arquivos** para inscrição em lote no Sistema Enade.

- Pendências de endereço, CEP ou Unidade Federativa: O Sistema Enade 2021 **não** está mais acusando erro na importação do arquivo com essas pendências. Logo, a coordenação pode selecionar esses alunos e efetuar a inscrição normalmente.

- Pendências em relação ao Ano de Conclusão do Ensino Médio: **coordenador deve entrar em contato com a Emileni (CRA/PRE)** para que ela possa inserir os dados no Cobalto, antes de gerar os arquivos em lote para inscrição.



Sistema Cobalto

- Após analisar e selecionar todos os alunos que devem ser inscritos no Enade 2021, o coordenador deve clicar no botão “salvar” antes de gerar o arquivo para inscrição em lote.
- Lembrem que, a cada modificação feita na **seleção dos alunos**, ou seja, inclusão ou exclusão de alunos selecionados anteriormente, **o coordenador deve clicar no botão “salvar” antes de gerar os arquivos para incluir no sistema Enade.**

Sistema Cobalto

- Ao finalizar toda a análise e salvar os alunos selecionados, o coordenador deve gerar dois arquivos: um de ingressantes e um de concluintes, clicando nos botões “gerar arquivo ingressantes” e “gerar arquivo concluintes”, respectivamente.
- Após fazer o download dos arquivos, ambos devem ser zipados (.zip) individualmente para inserir no sistema Enade. (Ver slides 53 a 58 para passo a passo dessa ação)
- **Os arquivos zipados são os que serão utilizados para inscrição em lote no Sistema Enade!!!!**

Sistema Cobalto

- Os **arquivos** para inscrição em lote de ingressantes e concluintes **são gerados no sistema Cobalto com o nome e a extensão(.txt) conforme o edital Enade 36/2021, **não necessitando de qualquer configuração extra ou alteração em seu conteúdo.****
- A **única ação** a ser feita **é zipar (.zip)** ambos os arquivos separadamente.

Código e-MEC
do curso

- Exemplo **Arquivo ingressantes:**
ENADE2111101_**N92**_BR_19072021_**31979**_E001
- Exemplo **Arquivo Concluintes:**
ENADE2111101_**N99**_BR_19072021_**31979**_E001

Sistema Cobalto

The screenshot displays the Cobalto system interface for UFPEL. The browser address bar shows the URL: <https://cobalto.ufpel.edu.br/academico/cadastros/enade/inscreverSemestre/174>. The page header includes the COBALTO logo (SISTEMA INTEGRADO DE GESTÃO) and the UFPEL logo. A navigation menu on the left lists various system functions like 'Compras', 'Gestão Acadêmica', 'Cadastros', 'Aluno', 'Currículos', 'Cursos', 'Disciplinas', etc. The main content area shows the path: 'Gestão Acadêmica > Cadastros > Enade > Inscrições > Engenharia de Computação > 2017'. Below this, there are buttons for 'Salvar', 'Gerar arquivo para uso no Sistema ENADE', 'Imprimir informações referência', and 'Imprimir selecionados'. A yellow warning box contains the text: 'Atenção: Os números apresentados consideram disciplinas já cursadas e aquelas em que o aluno está matriculado (exceto 2017/2), e devem ser utilizados somente como referência. É responsabilidade do coordenador concluir se o aluno participará ou não do ENADE. A tela de integralização curricular desconsidera as cargas horárias que estão sendo cursadas pelo aluno.' Below the warning is a 'Filtro' section with a dropdown menu set to 'Possíveis concluintes'. A table titled 'Alunos' lists student records with columns for Matricula, Aluno, Ingresso, Situação no curso, Pendência cadastral, Tipo, Fora do currí, Optativas, Obrigatórias, % Obrigatórias, and buttons for 'Ficha' and 'Integralização'. The table contains 14 rows of student data. The footer shows the copyright notice '©2010 - 2017 Cobalto' and the system time '15:28 26/06/2017'.

UFPEL

Compras
e-Mail @UFPEL
Gestão Acadêmica
Cadastros
Aluno
Currículos
Cursos
Disciplinas
Disciplinas caracterizações
Enade
Equivalências
Informações de curso
Oferta Colegiado
Pré-requisitos
Prováveis formandos
Seguro
Consultas
Processos
Relatórios
Helpdesk
Mensagens
Processos Seletivos
Professor
PROGEP
Projetos de ensino
Projetos de pesquisa
Projetos unificados
RAAD

Gestão Acadêmica > Cadastros > Enade > Inscrições > Engenharia de Computação > 2017

Salvar Gerar arquivo para uso no Sistema ENADE Imprimir informações referência Imprimir selecionados ? Ajuda

Atenção: Os números apresentados consideram disciplinas já cursadas e aquelas em que o aluno está matriculado (exceto 2017/2), e devem ser utilizados somente como referência. É responsabilidade do coordenador concluir se o aluno participará ou não do ENADE. A tela de integralização curricular desconsidera as cargas horárias que estão sendo cursadas pelo aluno.

Filtro

Filtrar por Possíveis concluintes

Alunos	Matricula	Aluno	Ingresso	Situação no curso	Pendência cadastral	Tipo	Fora do currí	Optativas	Obrigatórias	% Obrigatórias	Ficha	Integralização
<input type="checkbox"/>	11107270	CRISTIAN MARJAN BOSIN	2011 / 1	Matriculado		Não ingressant	102 hrs	340 hrs	44 / 44	100.0	Ficha	Integralização
<input type="checkbox"/>	14103809	Henrique lemos dos Santos	2014 / 1	Matriculado		Não ingressant	187 hrs	272 hrs	43 / 44	97.9	Ficha	Integralização
<input type="checkbox"/>	11107274	PAULO HENRIQUE MARTINS	2011 / 1	Matriculado	Unidade Federativa, Município,	Não ingressant	119 hrs	476 hrs	43 / 44	97.9	Ficha	Integralização
<input type="checkbox"/>	10102320	MARCOS ROBERTO PASQUALETTO BUENO	2010 / 1	Matriculado	Unidade Federativa, Município,	Não ingressant	323 hrs	374 hrs	43 / 44	97.9	Ficha	Integralização
<input type="checkbox"/>	11100366	LUÍS HENRIQUE JESKE MARTINS	2011 / 1	Matriculado		Não ingressant	34 hrs	340 hrs	43 / 44	97.9	Ficha	Integralização
<input type="checkbox"/>	11108325	LEANDRO BRESCIANI DAS NEVES	2011 / 1	Matriculado		Não ingressant	187 hrs	136 hrs	43 / 44	97.9	Ficha	Integralização
<input type="checkbox"/>	12100858	PEDRO HENRIQUE GIOVANELLA MARCHI	2012 / 1	Matriculado	Unidade Federativa, Município,	Não ingressant	119 hrs	272 hrs	43 / 44	97.9	Ficha	Integralização
<input type="checkbox"/>	11108712	GABRIEL PEGORARO GRUPPELLI	2011 / 1	Matriculado		Não ingressant	187 hrs	374 hrs	42 / 44	95.7	Ficha	Integralização
<input type="checkbox"/>	12101200	LEONARDO DA ROSA SILVEIRA JOÃO	2012 / 1	Matriculado		Não ingressant	323 hrs	272 hrs	42 / 44	95.7	Ficha	Integralização
<input type="checkbox"/>	10102299	ANDRÉ BASSO DE ALMEIDA	2010 / 1	Matriculado		Não ingressant	187 hrs	272 hrs	42 / 44	94.7	Ficha	Integralização
<input type="checkbox"/>	10105156	GUILHERME DAVESAC GOEBEL	2010 / 1	Matriculado	Unidade Federativa, Município,	Não ingressant	306 hrs	272 hrs	42 / 44	94.7	Ficha	Integralização
<input type="checkbox"/>	13104045	MATEUS SANTOS DE MELO	2013 / 1	Matriculado		Não ingressant	34 hrs	442 hrs	42 / 44	93.6	Ficha	Integralização

©2010 - 2017 Cobalto

15:28 26/06/2017

Sistema Cobalto

Cobalto - Gestão Acadêmica x Inep Enade - Instituto Nacional de x +

https://cobalto.ufpel.edu.br/academico/cadastros/enade/inscreverSemestre/174

Esconder menu | buscar no menu | Relatar problema

UFPEL | Gestão Acadêmica > Cadastros > Enade > Inscrições > Engenharia de Computação > 2017

Salvar | Gerar arquivo para uso no Sistema ENADE | Imprimir informações referência | Imprimir selecionados | Ajuda

Atenção: Os números apresentados consideram disciplinas já cursadas e aquelas em que o aluno está matriculado (exceto 217/2), e devem ser utilizados somente como referência. É responsabilidade do coordenador concluir se o aluno participará ou não do ENADE. A tela de integralização curricular desconsidera as cargas horárias que estão sendo cursadas pelo aluno.

Filtro

Filtrar por Possíveis concluintes

Alunos	Matrícula	Aluno	Ingresso	Situação no curso	Pendência cadastral	Tipo	Fora do currí	Optativas	Obrigatórias	% Obrigatórias	Ficha	Integralização
<input checked="" type="checkbox"/>	11200591	PLÍNIO FINKENAUER JÚNIOR	2011 / 2	Matriculado	Unidade Federativa, Município, Ano ensino mé	Não ingressant	748 hrs	306 hrs	41 / 44	91.5	Ficha	Integralização
<input checked="" type="checkbox"/>	13104275	DOUGLAS DA SILVEIRA ROCKE	2013 / 1	Matriculado	Unidade Federativa, Município, Ano ensino mé	Não ingressant	306 hrs	0 hrs	26 / 44	56.4	Ficha	Integralização
<input checked="" type="checkbox"/>	13104040	GUSTAVO HENRIQUE SMANIOTTO	2013 / 1	Matriculado	Unidade Federativa, Município, Ano ensin	Unidade Federativa, Município, Ano ensino médio			42 / 44	93.6	Ficha	Integralização
<input checked="" type="checkbox"/>	13201010	VICTOR HUGO BARROS	2013 / 2	Matriculado	Unidade Federativa, Município, Ano ensino mé	Não ingressant	136 hrs	170 hrs	30 / 44	68.1	Ficha	Integralização
<input checked="" type="checkbox"/>	12100858	PEDRO HENRIQUE GIOVANELLA MARCHI	2012 / 1	Matriculado	Unidade Federativa, Município,	Não ingressant	119 hrs	272 hrs	43 / 44	97.9	Ficha	Integralização
<input checked="" type="checkbox"/>	12102930	LUCAS REGO DA ROCHA	2012 / 1	Matriculado	Unidade Federativa, Município,	Não ingressant	34 hrs	136 hrs	35 / 44	77.7	Ficha	Integralização
<input checked="" type="checkbox"/>	12102933	PATRICIA MORENO RIBEIRO	2012 / 1	Matriculado	Unidade Federativa, Município,	Não ingressant	136 hrs	68 hrs	25 / 44	53.2	Ficha	Integralização
<input checked="" type="checkbox"/>	10105156	GUILHERME DAVESAC GOEBEL	2010 / 1	Matriculado	Unidade Federativa, Município,	Não ingressant	306 hrs	272 hrs	42 / 44	94.7	Ficha	Integralização
<input checked="" type="checkbox"/>	12102936	RONEI ANGELO ZANOL JUNIOR	2012 / 1	Matriculado	Unidade Federativa, Município,	Não ingressant	34 hrs	68 hrs	19 / 44	41.5	Ficha	Integralização
<input checked="" type="checkbox"/>	12101873	GUILHERME BARBOSA MANSKE	2012 / 1	Matriculado	Unidade Federativa, Município,	Não ingressant	170 hrs	68 hrs	35 / 44	76.6	Ficha	Integralização
<input checked="" type="checkbox"/>	11108329	NAIGON MEDEIROS MARTINS	2011 / 1	Matriculado	Unidade Federativa, Município,	Não ingressant	119 hrs	340 hrs	42 / 44	93.6	Ficha	Integralização
<input checked="" type="checkbox"/>	16105281	MURILO STEINMETZ BOHLKE	2016 / 1	Matriculado	Unidade Federativa, Município,	Não ingressant	0 hrs	0 hrs	15 / 44	33.0	Ficha	Integralização
<input checked="" type="checkbox"/>	13104273	ANDRE LUIZ BANDEIRA BENTES	2013 / 1	Matriculado	Unidade Federativa, Município,	Não ingressant	272 hrs	34 hrs	9 / 44	19.1	Ficha	Integralização
<input checked="" type="checkbox"/>	11107274	PAULO HENRIQUE MARTINS	2011 / 1	Matriculado	Unidade Federativa, Município,	Concluinte	119 hrs	476 hrs	43 / 44	97.9	Ficha	Integralização
<input checked="" type="checkbox"/>	12102920	BRUNO CABREIRA GONCALVES	2012 / 1	Matriculado	Unidade Federativa, Município,	Não ingressant	34 hrs	68 hrs	31 / 44	67.0	Ficha	Integralização
<input checked="" type="checkbox"/>	10102320	MARCOS ROBERTO PASQUALETTO BUENO	2010 / 1	Matriculado	Unidade Federativa, Município,	Concluinte	323 hrs	374 hrs	43 / 44	97.9	Ficha	Integralização

©2010 - 2017 Cobalto

16:14 26/06/2017

Sistema Cobalto

The screenshot displays the Cobalto system interface. At the top, the browser address bar shows the URL: <https://cobalto.ufpel.edu.br/academico/cadastros/enade/inscreverSemestre/174>. The page header includes the COBALTO logo (SISTEMA INTEGRADO DE GESTÃO), the UFPEL logo, and the user name Leomar Soares da Rosa Junior with options for Configurações and Sair do sistema.

The main navigation menu on the left includes: Compras, e-Mail @UFPEL, Gestão Acadêmica, Cadastros, Aluno, Currículos, Cursos, Disciplinas, Disciplinas caracterizações, Enade, Equivalências, Informações de curso, Oferta Colegiado, Pré-requisitos, Prováveis formandos, Seguro, Consultas, Processos, Relatórios, Helpdesk, Mensagens, Processos Seletivos, Professor, PROGEP, Projetos de ensino, Projetos de pesquisa, Projetos unificados, and RAAD.

The main content area shows the path: **Gestão Acadêmica > Cadastros > Enade > Inscrições > Engenharia de Computação > 2017**. Below this path are buttons for Salvar, Gerar arquivo para uso no Sistema ENADE, Imprimir informações referência, and Imprimir selecionados. A yellow warning message states: "Atenção: Cursos apresentados consideram disciplinas já cursadas e aquelas em que o aluno está matriculado (exceto 2017/2), e devem ser utilizados somente como referência. É responsabilidade do coordenador concluir se o aluno participará ou não do ENADE. A tela de integralização curricular desconsidera as cargas horárias que estão sendo cursadas pelo aluno." Below the warning is a Filtro section with a dropdown menu set to "Possíveis ingressantes".

A table titled "Alunos" lists the following data:

	Matricula	Aluno	Ingresso	Situação no curso	Pendência cadastral	Tipo	Fora do currí	Optativas	Obrigatórias	% Obrigatória		
<input checked="" type="checkbox"/>	17104211	Thales Iohan Ferrari	2017 / 1	Matriculado		Ingressante	374 hrs	0 hrs	8 / 44	18.1	Ficha	Integralização
<input checked="" type="checkbox"/>	17104210	Filipe Ribeiro Goulart	2017 / 1	Matriculado		Ingressante	731 hrs	34 hrs	8 / 44	16.0	Ficha	Integralização
<input checked="" type="checkbox"/>	17102442	CESAR AUGUSTO VITORIA MARTINS JUNIOR	2017 / 1	Matriculado		Ingressante	0 hrs	0 hrs	7 / 44	14.9	Ficha	Integralização
<input checked="" type="checkbox"/>	17102512	MICHAEL PIEPER ALBRECHT	2017 / 1	Matriculado		Ingressante	0 hrs	0 hrs	5 / 44	10.6	Ficha	Integralização
<input checked="" type="checkbox"/>	17102456	MATHEUS HENRIQUE ACKERMANN	2017 / 1	Matriculado		Ingressante	0 hrs	0 hrs	5 / 44	10.6	Ficha	Integralização
<input checked="" type="checkbox"/>	17102520	MARCUS VINICIUS MONTEIRO	2017 / 1	Matriculado		Ingressante	0 hrs	0 hrs	5 / 44	10.6	Ficha	Integralização
<input checked="" type="checkbox"/>	17102489	MARCELO DA CRUZ MARCOWICH	2017 / 1	Matriculado		Ingressante	0 hrs	0 hrs	5 / 44	10.6	Ficha	Integralização
<input checked="" type="checkbox"/>	17102515	MAIRON SCHNEIDER CARDOSO	2017 / 1	Matriculado		Ingressante	0 hrs	0 hrs	5 / 44	10.6	Ficha	Integralização
<input checked="" type="checkbox"/>	17102440	JUAN LUIZ MORAIS DE SOUZA	2017 / 1	Matriculado		Ingressante	0 hrs	0 hrs	5 / 44	10.6	Ficha	Integralização
<input checked="" type="checkbox"/>	17102490	GABRIEL MARQUES ARAGAO	2017 / 1	Matriculado		Ingressante	0 hrs	0 hrs	5 / 44	10.6	Ficha	Integralização
<input checked="" type="checkbox"/>	17102467	GABRIEL HENRIQUE RIBEIRO E SILVA	2017 / 1	Matriculado		Ingressante	0 hrs	0 hrs	5 / 44	10.6	Ficha	Integralização
<input checked="" type="checkbox"/>	17102527	FRANCISCO RIBEIRO CASARIN	2017 / 1	Matriculado		Ingressante	0 hrs	0 hrs	5 / 44	10.6	Ficha	Integralização

At the bottom of the page, there is a footer with the text "©2010 - 2017 Cobalto". The Windows taskbar at the bottom shows the system time as 15:30 on 26/06/2017.

Sistema Cobalto

Cobalto - Gestão Acadêmica x +

https://cobalto.ufpel.edu.br/academico/cadastros/enade/inscreverSemestre/174

COBALTO
SISTEMA INTEGRADO DE GESTÃO

UNIVERSIDADE FEDERAL DE PERNAMBUCO
UFPEL

Configurações Sair do sistema

Esconder menu buscar no menu Relatar problema

Gestão Acadêmica > Cadastros > Enade > Inscrições > Engenharia de Computação > 2017

Salvar Gerar arquivo para uso no Sistema ENADE Imprimir informações referência Imprimir selecionados ? Ajuda

Atenção: Os números apresentados consideram disciplinas já cursadas e aquelas em que o aluno está matriculado (exceto 2017/2), e devem ser utilizados somente como referência. É responsabilidade do coordenador concluir se o aluno participará ou não do ENADE. A tela de integralização curricular desconsidera as cargas horárias que estão sendo cursadas pelo aluno.

Filtro
Filtrar por Possíveis ingressantes

Atenção
Inscrições atualizadas com sucesso
Ok

Alunos	Matrícula	Aluno	Ingresso	Situação	Tipo	Fora do currí	Optativas	Obrigatórias	% Obrigatória	Ficha	Integralização
<input checked="" type="checkbox"/>	17104211	Thales Iohan Ferrari	2017 / 1	Ingressante	Ingressante	374 hrs	0 hrs	8 / 44	18.1	Ficha	Integralização
<input checked="" type="checkbox"/>	17104210	Filipe Ribeiro Goulart	2017 / 1	Ingressante	Ingressante	731 hrs	34 hrs	8 / 44	16.0	Ficha	Integralização
<input checked="" type="checkbox"/>	17102442	CESAR AUGUSTO VITORIA MARTINS JUNIOR	2017 / 1	Matriculado	Ingressante	0 hrs	0 hrs	7 / 44	14.9	Ficha	Integralização
<input checked="" type="checkbox"/>	17102512	MICHAEL PIEPER ALBRECHT	2017 / 1	Matriculado	Ingressante	0 hrs	0 hrs	5 / 44	10.6	Ficha	Integralização
<input checked="" type="checkbox"/>	17102456	MATHEUS HENRIQUE ACKERMANN	2017 / 1	Matriculado	Ingressante	0 hrs	0 hrs	5 / 44	10.6	Ficha	Integralização
<input checked="" type="checkbox"/>	17102520	MARCUS VINICIUS MONTEIRO	2017 / 1	Matriculado	Ingressante	0 hrs	0 hrs	5 / 44	10.6	Ficha	Integralização
<input checked="" type="checkbox"/>	17102489	MARCELO DA CRUZ MARCOWICH	2017 / 1	Matriculado	Ingressante	0 hrs	0 hrs	5 / 44	10.6	Ficha	Integralização
<input checked="" type="checkbox"/>	17102515	MAIRON SCHNEIDER CARDOSO	2017 / 1	Matriculado	Ingressante	0 hrs	0 hrs	5 / 44	10.6	Ficha	Integralização
<input checked="" type="checkbox"/>	17102440	JUAN LUIZ MORAIS DE SOUZA	2017 / 1	Matriculado	Ingressante	0 hrs	0 hrs	5 / 44	10.6	Ficha	Integralização
<input checked="" type="checkbox"/>	17102490	GABRIEL MARQUES ARAGAO	2017 / 1	Matriculado	Ingressante	0 hrs	0 hrs	5 / 44	10.6	Ficha	Integralização
<input checked="" type="checkbox"/>	17102467	GABRIEL HENRIQUE RIBEIRO E SILVA	2017 / 1	Matriculado	Ingressante	0 hrs	0 hrs	5 / 44	10.6	Ficha	Integralização
<input checked="" type="checkbox"/>	17102527	FRANCISCO RIBEIRO CASARIN	2017 / 1	Matriculado	Ingressante	0 hrs	0 hrs	5 / 44	10.6	Ficha	Integralização

©2010 - 2017 Cobalto

15:32
26/06/2017

Sistema Cobalto

The screenshot displays the Cobalto system interface. At the top, there is a navigation bar with the COBALTO logo and UFPEL branding. The main content area shows a breadcrumb trail: Gestão Acadêmica > Cadastros > Enade > Inscrições > Engenharia de Computação > 2017. A red box highlights the 'Gerar arquivo ingressantes' button. Below this, a yellow warning message states: 'Atenção: Os números apresentados consideram disciplinas já cursadas e aquelas em que o aluno está matriculado (exceto 2017/2), e devem ser utilizados somente como referência. É responsabilidade do coordenador concluir se o aluno participará ou não do ENADE. A tela de integralização curricular desconsidera as cargas horárias que estão sendo cursadas pelo aluno.'

A table of students is displayed with the following columns: Alunos, Matrícula, Aluno, Ingresso, Situação no curso, Pendência cadastral, Tipo, Fora do currí, Optativas, Obrigatórias, % Obrigatória, Ficha, and Integralização. The table contains 15 rows of student data. A red arrow labeled '1' points to the 'Possíveis ingressantes' filter dropdown. Another red arrow labeled '2' points to the 'Integralização' button in the table's footer.

A file dialog box is open in the foreground, titled 'Opening Engenharia de Computação_1102175.txt'. It shows the file name and size (209 bytes) and provides options to 'Open with' (Bloco de notas (default)) or 'Save File'. The 'Save File' option is selected.

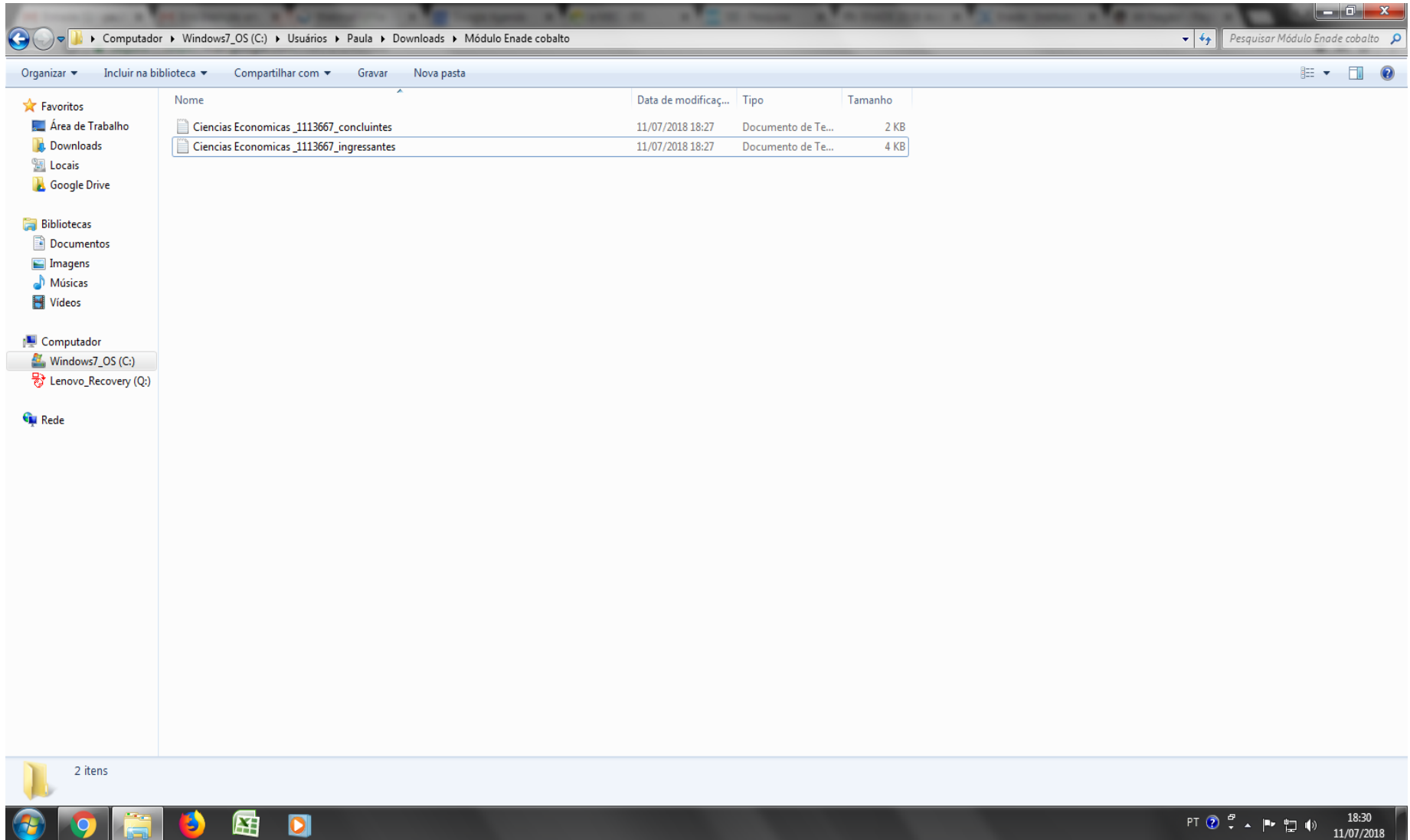
©2010 - 2017 Cobalto

Sistema Cobalto

The screenshot displays the Cobalto system interface for managing academic records. The browser address bar shows the URL: <https://cobalto.ufpel.edu.br/academico/cadastros/enade/inscreverSemestre/174>. The interface includes the COBALTO logo (SISTEMA INTEGRADO DE GESTÃO) and UFPEL (UNIVERSIDADE FEDERAL DE PERNAMBUCO) branding. A navigation menu on the left lists various system modules, with 'Relatórios' highlighted by a red arrow labeled '1'. The main content area shows the 'Gestão Acadêmica > Cadastros > Enade > Inscrições > Engenharia de Computação > 2017' path. A toolbar contains buttons for 'Salvar', 'Gerar arquivo ingressantes', 'Gerar arquivo concluintes' (highlighted with a red box and arrow labeled '3'), and 'Imprimir informações referência'. A yellow warning message states: 'Atenção: Os números apresentados consideram disciplinas já cursadas e disciplinas em que o aluno está matriculado (exceto 2017/2), e devem ser utilizados somente como referência. É responsabilidade do coordenador concluir se o aluno participará ou não do ENADE. A tela de integralização curricular desconsidera as cargas horárias que estão sendo cursadas pelo aluno.' Below this, a 'Filtro' section has a dropdown menu set to 'Possíveis concluintes' (highlighted with a red box and arrow labeled '2'). The 'Alunos' table lists students with columns for Matricula, Aluno, Ingresso, Situação no curso, Pendência cadastral, Tipo, Fora do currí, Oportivas, Obrigatórias, and % Obrigatórias. A red arrow labeled '4' points to a 'Não ingressant' status in the 'Tipo' column. A 'Relatório' button is visible at the bottom right of the table. A file download dialog box is open, titled 'Opening Engenharia de Computação_1102175.txt', showing the file name, size (404 bytes), and source. The dialog offers options to 'Open with Bloco de notas (default)' or 'Save File' (selected).

	Matricula	Aluno	Ingresso	Situação no curso	Pendência cadastral	Tipo	Fora do currí	Oportivas	Obrigatórias	% Obrigatórias		
<input type="checkbox"/>	11107270	CRISTIAN MARUAN BOSIN	2011 / 1	Matriculado		Não ingressant	102 hrs	340 hrs	44 / 44	100.0	Ficha	Integralização
<input checked="" type="checkbox"/>	11108325	LEANDRO BRESCIANI DAS NEVES	2011 / 1	Matriculado		Concluinte	187 hrs	13				
<input checked="" type="checkbox"/>	11107274	PAULO HENRIQUE MARTINS	2011 / 1	Matriculado	Unidade Federativa, Município,	Concluinte	119 hrs	47				
<input type="checkbox"/>	11100366	LUÍS HENRIQUE JESKE MARTINS	2011 / 1	Matriculado		Não ingressant	34 hrs	34				
<input checked="" type="checkbox"/>	10102320	MARCOS ROBERTO PASQUALETTO BUENO	2010 / 1	Matriculado	Unidade Federativa, Município,	Concluinte	323 hrs	37				
<input type="checkbox"/>	12100858	PEDRO HENRIQUE GIOVANELLA MARCHI	2012 / 1	Matriculado	Unidade Federativa, Município,	Não ingressant	119 hrs	27				
<input checked="" type="checkbox"/>	14103809	Henrique lemos dos Santos	2014 / 1	Matriculado		Concluinte	187 hrs	27				
<input type="checkbox"/>	11108712	GABRIEL PEGORARO GRUPPELLI	2011 / 1	Matriculado		Não ingressant	187 hrs	37				
<input checked="" type="checkbox"/>	12101200	LEONARDO DA ROSA SILVEIRA JOÃO	2012 / 1	Matriculado		Concluinte	323 hrs	27				
<input type="checkbox"/>	10105156	GUILHERME DAVESAC GOEBEL	2010 / 1	Matriculado	Unidade Federativa, Município,	Não ingressant	306 hrs	27				
<input checked="" type="checkbox"/>	10102299	ANDRÉ BASSO DE ALMEIDA	2010 / 1	Matriculado		Concluinte	187 hrs	27				
<input type="checkbox"/>	11108329	NAIGON MEDEIROS MARTINS	2011 / 1	Matriculado	Unidade Federativa, Município,	Não ingressant	119 hrs	34				

Computador



2 – Computador –

Zipar Arquivos (Ingressantes e Concluintes) gerados no Cobalto

Como zipar arquivo retirado do Cobalto

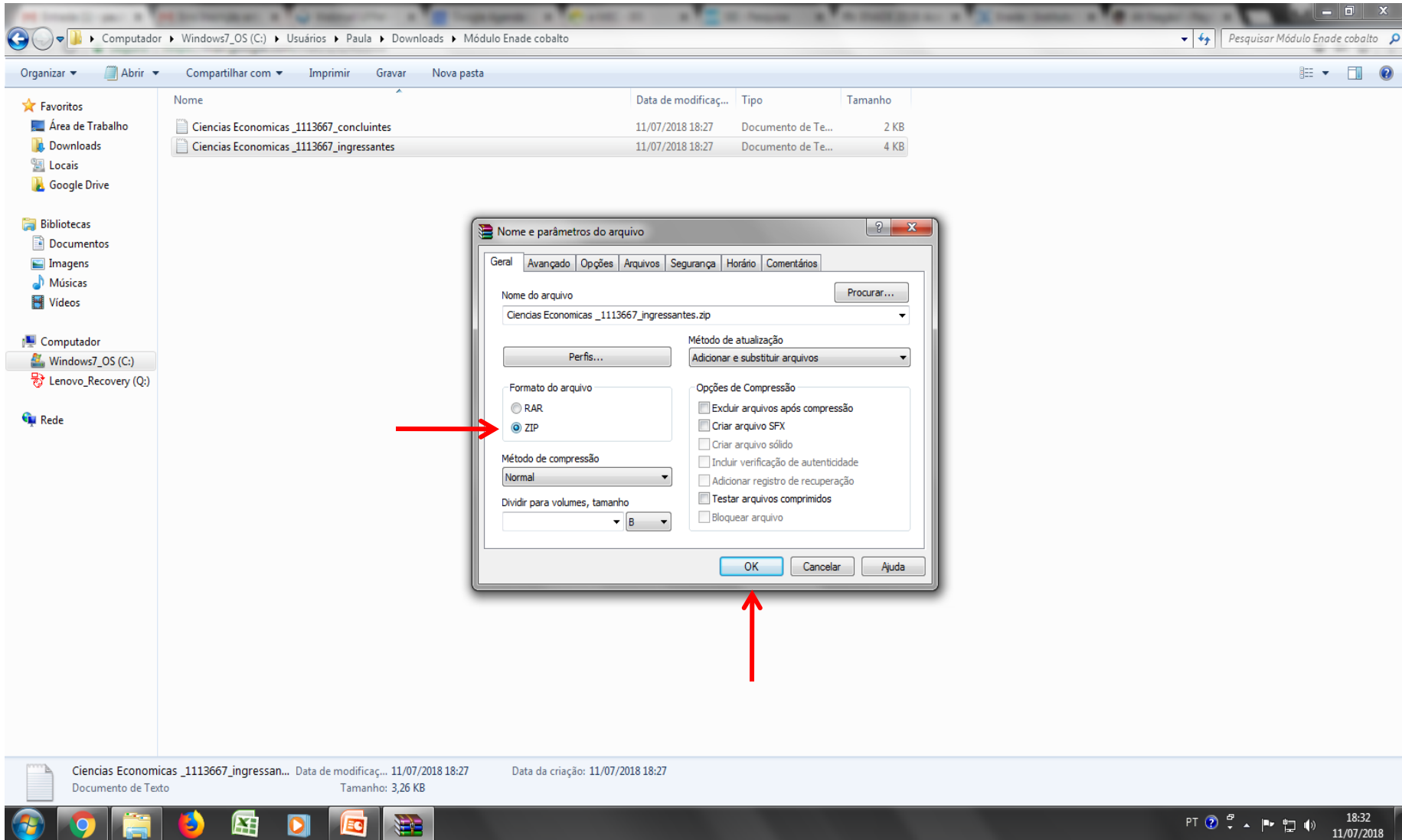
The image shows a Windows File Explorer window titled "Enade 2021". The address bar indicates the path: "Meu computador > Downloads > Enade 2021". The search bar contains "Pesquisar Enade 2021". The main pane displays a table of files:

Nome	Data de modificaç...	Tipo	Tamanho
ENADE2111101_N99_BR_19072021_31979_E001	19/07/2021 12:57	Documento de Te...	1 KB
ENADE2111101_N92_BR_19072021_31979_E001			

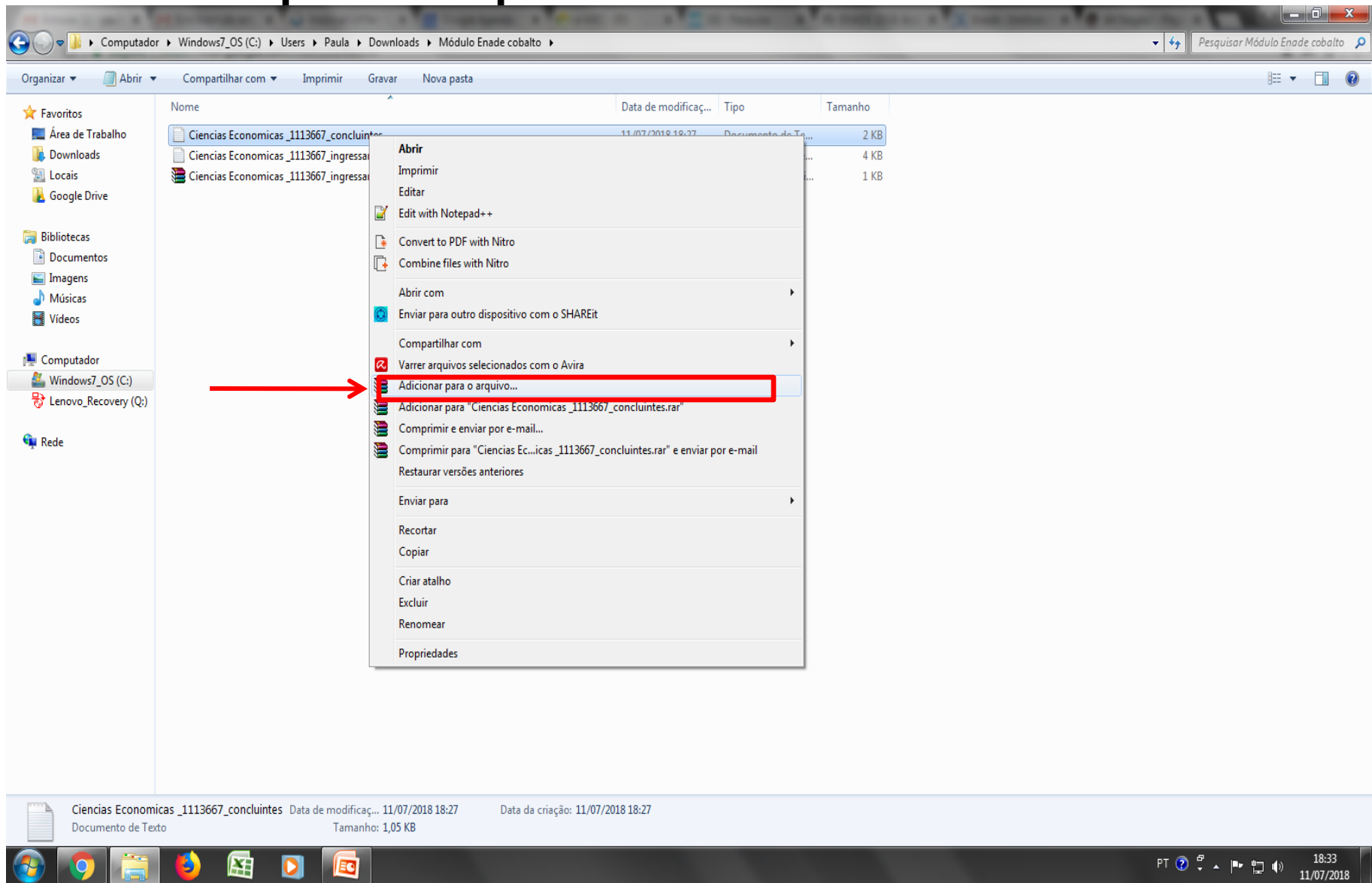
A context menu is open over the second file. A red arrow points to the option "Adicionar para o arquivo...", which is highlighted with a red box. Other options in the menu include "Abrir", "Imprimir", "Editar", "Converter em PDF no Foxit PhantomPDF", "Converter em PDF no Foxit Reader", "Abrir com", "Compartilhar com", "Varrer arquivos selecionados com o Avira", "Adicionar para 'ENADE2111101_N92_BR_19072021_31979_E001.rar'", "Comprimir e enviar por e-mail...", "Comprimir para 'ENADE2111101_N92_BR_19072021_31979_E001.rar' e enviar por e-mail", "Enviar para", "Recortar", "Copiar", "Criar atalho", "Excluir", "Renomear", and "Propriedades".

At the bottom of the window, the taskbar shows the system tray with the time "08:41" and date "21/07/2021". The taskbar also displays icons for various applications, including Windows, Excel, Firefox, File Explorer, PDF, Chrome, PowerPoint, Teams, Word, and Edge.

Como zipar arquivo retirado do Cobalto



Como zipar arquivo retirado do Cobalto



Como zipar arquivo retirado do Cobalto

The screenshot shows a Windows Explorer window with the following table of files:

Nome	Data de modificaç...	Tipo	Tamanho
Ciencias Economicas_1113667_concluintes	11/07/2018 18:27	Documento de Te...	2 KB
Ciencias Economicas_1113667_ingressantes	11/07/2018 18:27	Documento de Te...	4 KB
Ciencias Economicas_1113667_ingressantes	11/07/2018 18:33	Arquivo ZIP do Wi...	1 KB

The 'Nome e parâmetros do arquivo' dialog box is open, showing the following settings:

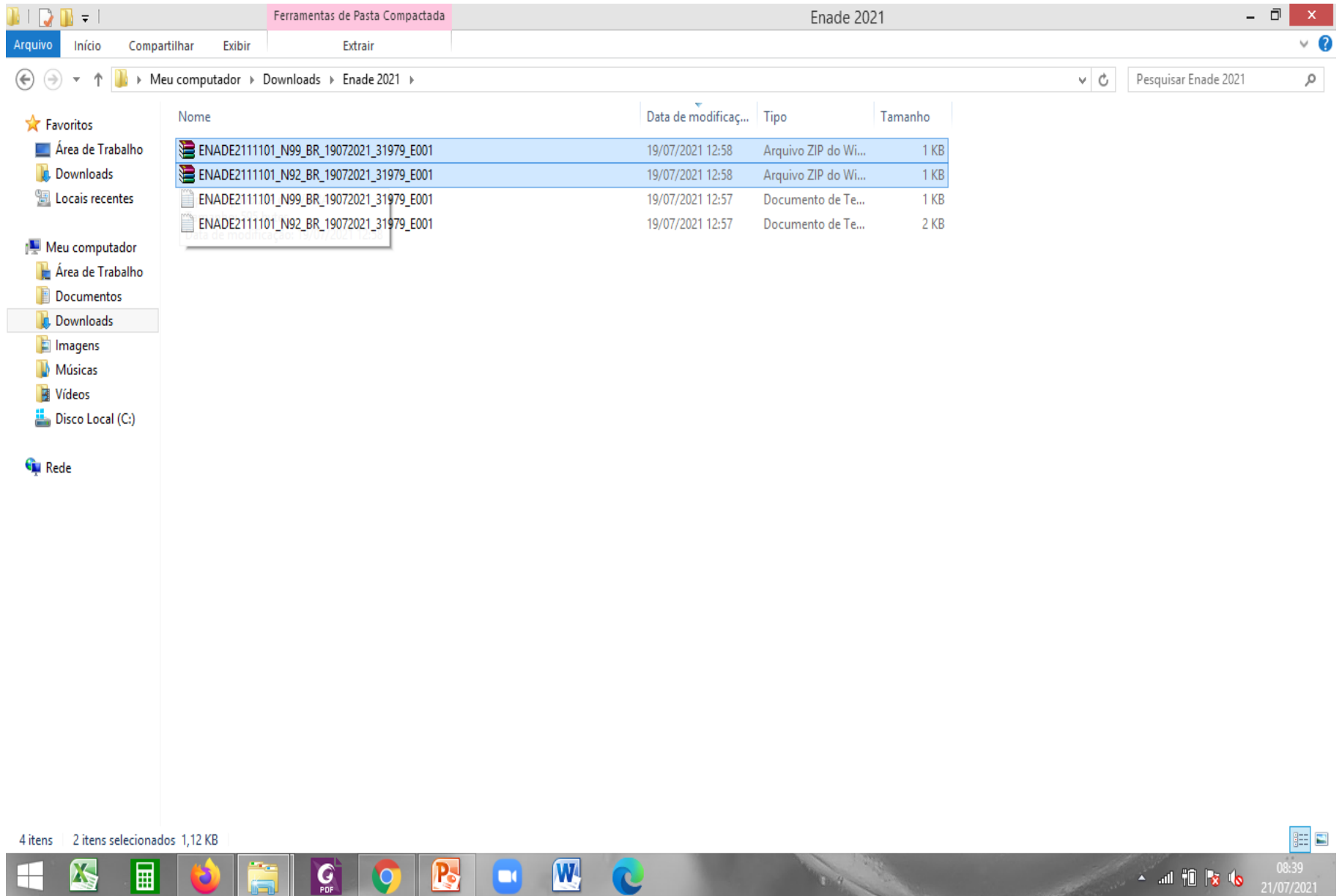
- Nome do arquivo: Ciencias Economicas_1113667_concluintes.zip
- Método de atualização: Adicionar e substituir arquivos
- Formato do arquivo: ZIP
- Método de compressão: Normal
- Dividir para volumes, tamanho: B
- Opções de Compressão: Excluir arquivos após compressão, Criar arquivo SFX, Criar arquivo sólido, Incluir verificação de autenticidade, Adicionar registro de recuperação, Testar arquivos comprimidos, Bloquear arquivo

Red arrows point to the ZIP radio button and the OK button.

Taskbar: Ciencias Economicas_1113667_concluintes Documento de Texto Data de modificaç... 11/07/2018 18:27 Tamanho: 1,05 KB Data da criação: 11/07/2018 18:27

System tray: PT 18:33 11/07/2018

Como zipar arquivo retirado do Cobalto



The screenshot shows a Windows File Explorer window titled 'Enade 2021'. The address bar indicates the current location is 'Meu computador > Downloads > Enade 2021'. The left sidebar shows the 'Downloads' folder selected. The main pane displays a list of files with the following columns: Nome, Data de modificaç..., Tipo, and Tamanho.

Nome	Data de modificaç...	Tipo	Tamanho
ENADE2111101_N99_BR_19072021_31979_E001	19/07/2021 12:58	Arquivo ZIP do Wi...	1 KB
ENADE2111101_N92_BR_19072021_31979_E001	19/07/2021 12:58	Arquivo ZIP do Wi...	1 KB
ENADE2111101_N99_BR_19072021_31979_E001	19/07/2021 12:57	Documento de Te...	1 KB
ENADE2111101_N92_BR_19072021_31979_E001	19/07/2021 12:57	Documento de Te...	2 KB

At the bottom of the window, the status bar shows '4 itens' and '2 itens selecionados 1,12 KB'. The taskbar at the bottom includes icons for Windows, Excel, Word, Firefox, File Explorer, PDF, Chrome, PowerPoint, Teams, and Edge. The system tray shows the time as 08:39 and the date as 21/07/2021.

3 - Sistema Enade

Sistema Enade - Ingressantes

The screenshot shows the Enade system interface for new students. The browser address bar displays `enade.inep.gov.br/enade/#/inicial`. The top navigation bar includes the INEP logo and the Enade header. The left sidebar contains a menu with the following items: Inicial, Alterar Senha, Editar Contatos, Inscritos, Inscrição ingressante, Inscrição concluinte, **Inscrição em Lote** (highlighted with a red box and a red arrow), Questionário do Coordenador, Relatório, and Dispensa estudante concluinte. The main content area displays the following information:

- Edição vigente: 2018
- Curso: 1
- IES: 634-UNIVERSIDADE FEDERAL DE PELotas
- Área de enquadramento: C
- Perfil: COORDENADOR
- Localidade: Pelotas-RS

The main content area is titled "Página Inicial" and contains the following sections:

- A message: "obrigado por acessar o sistema Enade."
- Orientações Gerais**
 - Acesse nossos canais de comunicação e fique por dentro de tudo!
 - Página do Enade no Portal do Inep**
Informações e cronograma completos para você
 - Facebook | Instagram | Twitter
Notícias que você precisa saber
 - EM BREVE: App Enade
 - Tem dúvidas?
 - Registre no Autoatendimento do Fale Conosco
 - Cronograma: confira as principais datas do Enade 2018
 - 25 de junho a 6 de julho – Verificação de acesso ao Sistema Enade
 - 2 de julho a 12 de agosto – Enquadramento dos Cursos / Inscrições dos Estudantes Ingressantes e Concluintes Habilitados
 - 13 a 31 de agosto – Retificação de Enquadramento e de Inscrições
 - 14 de agosto a 21 de novembro – Cadastro dos Estudantes Concluintes
 - 14 de agosto a 3 de setembro – Solicitação de Atendimento Especializado e/ou Específico
 - 3 de setembro a 21 de novembro – Preenchimento do Questionário do Estudante
 - 4 a 10 de setembro – Solicitação de Atendimento por Nome Social / Indicação do curso pelo Estudante de Dupla Graduação
 - 9 de novembro – Divulgação dos Locais de Prova
 - 25 de novembro – Aplicação do Exame
 - 26 de novembro a 7 de dezembro – Preenchimento do Questionário do Coordenador de Curso
 - 2 de dezembro a 20 de dezembro – Solicitação de Declaração de Estudantes em Situação Regular / Declaração de responsabilidade de IES

The bottom of the screen shows the system tray with the date 11/07/2018 and time 19:24. The taskbar includes icons for Internet Explorer, Google Chrome, and other applications. The system tray also displays the phone number 1.19.1676 (-80) and 1.19.1465 (68).

Sistema Enade - Ingressantes

eneade.inep.gov.br/enade/#!/arquivo

BRASIL Acesso à informação Participe Serviços Legislação Canais

INEP Enade

Edição vigente: 2018 IES: 634-UNIVERSIDADE FEDERAL DE PELOTAS Perfil: COORDENADOR
Curso: 1 Área de enquadramento: Localidade: Pelotas-RS

Envios e Acompanhamentos

Realize o envio dos dados via upload de arquivo, com formato TXT e compactado via ZIP. Após este procedimento, acompanhe seus andamentos e informações (fases, resultados, erros).

Envios Realizados

Filtros para Pesquisa

Arquivo	Período de Envio	Responsável	Envio	Ações
[81				
[766				
[75				
[403				
[206				
[209				
[20				

1 10 itens/pág. 1 de 7 itens

Novo Envio do Arquivo

© MEC - Ministério da Educação | INEP - Instituto Nacional de Estudos e Pesquisas Educacionais Anísio Teixeira

1.19.1676 (:80) 1.0.709 (209) 18:38 11/07/2018

Sistema Enade - Ingressantes

The screenshot shows the INEP Enade system interface. The browser address bar displays `enade.inep.gov.br/enade/#/arquivoForm`. The top navigation bar includes the INEP logo, the word "Enade", and a user profile dropdown. The main content area is titled "Envios e Acompanhamentos" and contains a section for "Realizar Envio do Arquivo".

Edição vigente: 2018
Curso: 11
IES: 634-UNIVERSIDADE I
Área de enquadramento:
Perfil: COORDENADOR
Localidade: Pelotas-RS

Envios e Acompanhamentos

Preencha corretamente os itens obrigatórios para realizar a operação.

Realizar Envio do Arquivo

Arquivo: *

Informativo

Tendo em vista o elevado número de erros identificados pelo Inep nos processos de inscrição em lote realizados desde o dia 02/07/2018, apresentam-se as orientações abaixo. Reforça-se, ainda, a indicação de consulta aos documentos modelo para inscrições em lote, disponíveis nesta página, e a participação no Curso de Capacitação sobre o Enade para Pesquisadores Educacionais Institucionais e Coordenadores de Curso, disponível no endereço: <http://enade.caeddigital.net>.

Documentos modelos para inscrições em lote de ingressantes (N92)

[Estrutura do arquivo de importação](#)
[Exemplo de arquivo N92](#)

ORIENTAÇÕES PARA INSCRIÇÕES EM LOTE DE INGRESSANTES

© MEC - Ministério da Educação | INEP - Instituto Nacional de Estudos e Pesquisas Educacionais Anísio Teixeira

1.19.1676 (:80) 1.0.709 (209)

PT 18:38 11/07/2018

Sistema Enade - Ingressantes

The screenshot displays the Enade system interface. The browser address bar shows enade.inep.gov.br/enade/#/arquivoForm. The top navigation bar includes the INEP logo and the word 'Enade'. The left sidebar contains a menu with options: Inicial, Alterar Senha, Editar Contatos, Inscritos, Inscrição ingressante, Inscrição concluinte, **Inscrição em Lote** (highlighted with a red box), Questionário do Coordenador, Relatório, and Dispensa estudante concluinte. The main content area is titled 'Envios e Acompanhamentos' and contains a form for 'Realizar Envio do Arquivo'. The form includes a section for 'Dados do Envio do Arquivo' with a dropdown menu for 'Período de Envio' containing three options: 'Seleção', 'N92 - [1811101] ENADE - Inscrição Ingressantes: 02/07/2018 a 12/08/2018', and 'N99 - [1811101] ENADE - Inscrição Regulares Concluintes: 02/07/2018 a 12/08/2018'. The 'N92' option is selected. Below the form are buttons for 'Voltar' and 'Realizar Envio do Arquivo'. An 'Informativo' section provides instructions on error handling and document consultation. A 'Documentos modelos para inscrições em lote de ingressantes (N92)' section includes links for 'Estrutura do arquivo de importação' and 'Exemplo de arquivo N92'. The bottom of the page features the text 'ORIENTAÇÕES PARA INSCRIÇÕES EM LOTE DE INGRESSANTES' and a footer with copyright information for MEC and INEP, along with system status and date/time details.

Edição vigente: 2018
Curso: [redacted] IES: 634-UNIVERSIDADE FEDERAL DE PELotas
Área de enquadramento: [redacted] Perfil: COORDENADOR
Localidade: Pelotas-RS

Envios e Acompanhamentos

Preencha corretamente os itens obrigatórios para realizar a operação.

Realizar Envio do Arquivo

Dados do Envio do Arquivo

O resultado da operação de envio do arquivo deverá ser consultado no ícone Q, na tela de listagem de envios e acompanhamentos:

Período de Envio: *

Seleção
Seleção
N92 - [1811101] ENADE - Inscrição Ingressantes: 02/07/2018 a 12/08/2018
N99 - [1811101] ENADE - Inscrição Regulares Concluintes: 02/07/2018 a 12/08/2018

Informativo

Tendo em vista o elevado número de erros identificados pelo Inep nos processos de inscrição em lote realizados desde o dia 02/07/2018, apresentam-se as orientações abaixo. Reforça-se, ainda, a indicação de consulta aos documentos modelo para inscrições em lote, disponíveis nesta página, e a participação no Curso de Capacitação sobre o Enade para Pesquisadores Educacionais Institucionais e Coordenadores de Curso, disponível no endereço: <http://enade.caeddigital.net>.

Documentos modelos para inscrições em lote de ingressantes (N92)

[Estrutura do arquivo de importação](#)
[Exemplo de arquivo N92](#)

ORIENTAÇÕES PARA INSCRIÇÕES EM LOTE DE INGRESSANTES

© MEC - Ministério da Educação | INEP - Instituto Nacional de Estudos e Pesquisas Educacionais Anísio Teixeira
1.19.1676 (:80) 1.0.709 (209)
PT 18:38 11/07/2018

Sistema Enade - Ingressantes

The screenshot shows the Enade system interface. The browser address bar displays `enade.inep.gov.br/enade/#!/arquivoForm`. The top navigation bar includes the INEP logo and the word "Enade". The left sidebar contains a menu with options: Inicial, Alterar Senha, Editar Contatos, Inscritos, Inscrição ingressante, Inscrição concluinte, **Inscrição em Lote** (highlighted with a red box), Questionário do Coordenador, Relatório, and Dispensa estudante concluinte. The main content area is titled "Envios e Acompanhamentos" and includes a sub-header "Realizar Envio do Arquivo". Under "Dados do Envio do Arquivo", there is a text field for "Período de Envio" containing "N92 - [1811101] ENADE - Inscrição Ingressantes: 02/07/2018 a 12/08/2018", which is also highlighted with a red box. Below this is an "Arquivo" field with an "Escolher arquivo" button. At the bottom right of the form are "Voltar" and "Realizar Envio do Arquivo" buttons. An informational message states: "Tendo em vista o elevado número de erros identificados pelo Inep nos processos de inscrição em lote realizados desde o dia 02/07/2018, apresentam-se as orientações abaixo. Reforça-se, ainda, a indicação de consulta aos documentos modelo para inscrições em lote, disponíveis nesta página, e a participação no Curso de Capacitação sobre o Enade para Pesquisadores Educacionais Institucionais e Coordenadores de Curso, disponível no endereço: <http://enade.caedigital.net>". Below this, there is a section for "Documentos modelos para inscrições em lote de ingressantes (N92)" with links for "Estrutura do arquivo de importação" and "Exemplo de arquivo N92". The footer contains the text "© MEC - Ministério da Educação | INEP - Instituto Nacional de Estudos e Pesquisas Educacionais Anísio Teixeira" and system information: "1.19.1676 (:80) 1.0.709 (209)", "PT", "18:39", and "11/07/2018".

Edição vigente: 2018 IES: 634-UNIVERSIDADE FEDERAL DE PELOTAS Perfil: COORDENADOR
Curso: [redacted] Área de enquadramento: [redacted] Localidade: Pelotas-RS

Envios e Acompanhamentos

Preencha corretamente os itens obrigatórios para realizar a operação.

Realizar Envio do Arquivo

Dados do Envio do Arquivo

O resultado da operação de envio do arquivo deverá ser consultado no ícone **Q**, na tela de listagem de envios e acompanhamentos:

Período de Envio: *

N92 - [1811101] ENADE - Inscrição Ingressantes: 02/07/2018 a 12/08/2018

Arquivo: *

Escolher arquivo

Voltar Realizar Envio do Arquivo

Informativo

Tendo em vista o elevado número de erros identificados pelo Inep nos processos de inscrição em lote realizados desde o dia 02/07/2018, apresentam-se as orientações abaixo. Reforça-se, ainda, a indicação de consulta aos documentos modelo para inscrições em lote, disponíveis nesta página, e a participação no Curso de Capacitação sobre o Enade para Pesquisadores Educacionais Institucionais e Coordenadores de Curso, disponível no endereço: <http://enade.caedigital.net>.

Documentos modelos para inscrições em lote de ingressantes (N92)

Estrutura do arquivo de importação
Exemplo de arquivo N92

ORIENTAÇÕES PARA INSCRIÇÕES EM LOTE DE INGRESSANTES

© MEC - Ministério da Educação | INEP - Instituto Nacional de Estudos e Pesquisas Educacionais Anísio Teixeira

1.19.1676 (:80) 1.0.709 (209) 18:39 11/07/2018

Computador

Ferramentas de Pasta Compactada Enade 2021

Arquivo Início Compartilhar Exibir Extrair

Meu computador > Downloads > Enade 2021

Pesquisar Enade 2021

Nome	Data de modificaç...	Tipo	Tamanho
ENADE2111101_N99_BR_19072021_31979_E001	21/07/2021 08:43	Arquivo ZIP do Wi...	1 KB
ENADE2111101_N92_BR_19072021_31979_E001	21/07/2021 08:43	Arquivo ZIP do Wi...	1 KB

N92 – Arquivo de Ingressantes

2 itens 1 item selecionado 595 bytes

08:44 21/07/2021

Sistema Enade - Ingressantes

The screenshot shows the INEP Enade system interface. The browser address bar displays `enade.inep.gov.br/enade/#!/arquivoForm`. The page header includes the INEP logo and the word "Enade". The user's profile is identified as "COORDENADOR" from "Pelotas-RS". The current session is for the "Edição vigente: 2018" and the user is logged in as "IES: 634-UNIVERSIDADE FEDERAL DE PELOTAS".

The main navigation menu on the left includes options such as "Inscrição em Lote", which is highlighted with a red box. The central content area is titled "Envios e Acompanhamentos" and contains a section for "Realizar Envio do Arquivo".

Dados do Envio do Arquivo
O resultado da operação de envio do arquivo deverá ser consultado no ícone **Q**, na tela de listagem de envios e acompanhamentos:

Período de Envio: *
N92 - [1811101] ENADE - Inscrição Ingressantes: 02/07/2018 a 12/08/2018

Arquivo: *
Ciencias Economicas _1113667_ingressantes.zip Escolher arquivo

Voltar Realizar Envio do Arquivo

Informativo
Tendo em vista o elevado número de erros identificados pelo Inep nos processos de inscrição em lote realizados desde o dia 02/07/2018, apresentam-se as orientações abaixo. Reforça-se, ainda, a indicação de consulta aos documentos modelo para inscrições em lote, disponíveis nesta página, e a participação no Curso de Capacitação sobre o Enade para Pesquisadores Educacionais Institucionais e Coordenadores de Curso, disponível no endereço: <http://enade.caedigital.net>.

Documentos modelos para inscrições em lote de ingressantes (N92)
[Estrutura do arquivo de importação](#)
[Exemplo de arquivo N92](#)

ORIENTAÇÕES PARA INSCRIÇÕES EM LOTE DE INGRESSANTES

The footer of the page contains the text: "© MEC - Ministério da Educação | INEP - Instituto Nacional de Estudos e Pesquisas Educacionais Anísio Teixeira". The system tray at the bottom shows the time as 18:39 on 11/07/2018.

Sistema Enade - Ingressantes

The image shows a screenshot of a web browser displaying the Enade system interface. The browser's address bar shows the URL `enade.inep.gov.br/enade/#/arquivoForm`. The page title is "Sucesso ao salvar" (Success in saving). A notification box in the center of the screen displays the message "Operação realizada com SUCESSO!" (Operation performed successfully!) and a "Fechar" (Close) button. The main content area is titled "Envios e Acompanhamento" (Submissions and Follow-up) and contains a form for submitting files. The form includes a dropdown menu for "Período de Envio" (Submission Period) set to "N92 - [1811101] ENADE - Inscrição Ingressantes: 02/07/2018 a 12/08/2018" and a text input field for "Arquivo" (File) containing "Ciencias Economicas_1113667_ingressantes.zip". There are buttons for "Escolher arquivo" (Choose file), "Voltar" (Back), and "Realizar Envio do Arquivo" (Submit File). The left sidebar menu has "Inscrição em Lote" (Batch Registration) highlighted with a red box. The bottom of the page features a footer with the text "© MEC - Ministério da Educação | INEP - Instituto Nacional de Estudos e Pesquisas Educacionais Anísio Teixeira" and the date "11/07/2018".

Sucesso ao salvar

Operação realizada com SUCESSO!

Fechar

Envios e Acompanhamento

Preencha corretamente os itens obrigatórios

Dados do Envio do Arquivo

O resultado da operação de envio do arquivo deverá ser consultado no ícone **Q**, na tela de listagem de envios e acompanhamentos:

Período de Envio: *

N92 - [1811101] ENADE - Inscrição Ingressantes: 02/07/2018 a 12/08/2018

Arquivo: *

Ciencias Economicas_1113667_ingressantes.zip

Escolher arquivo

Voltar Realizar Envio do Arquivo

Informativo

Tendo em vista o elevado número de erros identificados pelo Inep nos processos de inscrição em lote realizados desde o dia 02/07/2018, apresentam-se as orientações abaixo. Reforça-se, ainda, a indicação de consulta aos documentos modelo para inscrições em lote, disponíveis nesta página, e a participação no Curso de Capacitação sobre o Enade para Pesquisadores Educacionais Institucionais e Coordenadores de Curso, disponível no endereço: <http://enade.caeddigital.net>.

Documentos modelos para inscrições em lote de ingressantes (N92)

- Estrutura do arquivo de importação
- Exemplo de arquivo N92

ORIENTAÇÕES PARA INSCRIÇÕES EM LOTE DE INGRESSANTES

© MEC - Ministério da Educação | INEP - Instituto Nacional de Estudos e Pesquisas Educacionais Anísio Teixeira

1.19.1676 (:80) 1.0.709 (209)

PT 18:39 11/07/2018

Sistema Enade - Ingressantes

- Essa tela de “Sucesso” (slide 67) diz respeito à **primeira fase da inscrição** em lote de alunos, **onde é verificado o formato (.txt zipado = .zip) e tamanho** (até 2MB) do arquivo inserido no sistema Enade.
- Após, o sistema Enade muda de tela, conforme slide 70, e inicia a **análise do conteúdo do arquivo, podendo indicar **erros** que rejeitarão a inscrição de todos alunos que constam no documento, ou **avisos** que, mesmo ocorrendo, o sistema efetua a inscrição dos alunos, servindo como alerta para o controle das inscrições pelo coordenador.**

Sistema Enade - Ingressantes

- Somente após essa segunda análise é que a importação do arquivo em lote está concluída, devendo a coordenação verificar se houve ou não erro no processo, conforme mostrado nos slides seguintes, além de **verificar no menu “Inscrição Ingressantes – Pesquisar inscritos” se todos os alunos que estavam no arquivo em lote constam no sistema Enade.**

Sistema Enade - Ingressantes

The screenshot displays the Enade system interface. The top navigation bar includes the INEP logo and the word 'Enade'. The main content area is titled 'Envios e Acompanhamentos' and contains a table of 'Envios Realizados'. The table has columns for 'Arquivo', 'Período de Envio', 'Responsável', 'Envio', and 'Ações'. A red box highlights the first row of the table, and a red arrow points to it from the right. The first row contains the following data: [823] ENADE1811101_N92_BR, N92 - [1811101] ENADE - Inscrição Ingressantes: 02/07/2018 a 12/08/2018, [redacted], 11/07/2018 18:37:40, and a search icon. The left sidebar menu has 'Inscrição em Lote' highlighted with a red box. The bottom of the page shows the footer with copyright information and system status.

Edição vigente: 2018 IES: 634-UNIVERSIDADE FEDERAL DE PELOTAS Perfil: COORDENADOR
Curso: [redacted] Área de enquadramento: [redacted] Localidade: Pelotas-RS

Envios e Acompanhamentos

Realize o envio dos dados via upload de arquivo, com formato TXT e compactado via ZIP. Após este procedimento, acompanhe seus andamentos e informações (fases, resultados, erros).

Envios Realizados

Filtros para Pesquisa

Arquivo	Período de Envio	Responsável	Envio	Ações
[823] ENADE1811101_N92_BR	N92 - [1811101] ENADE - Inscrição Ingressantes: 02/07/2018 a 12/08/2018	[redacted]	11/07/2018 18:37:40	🔍 📄 🗑️

1 8 de 8 itens

Novo Envio do Arquivo

© MEC - Ministério da Educação | INEP - Instituto Nacional de Estudos e Pesquisas Educacionais Anísio Teixeira

1.19.1676 (:80) 1.0.709 (209)

PT 18:40 11/07/2018

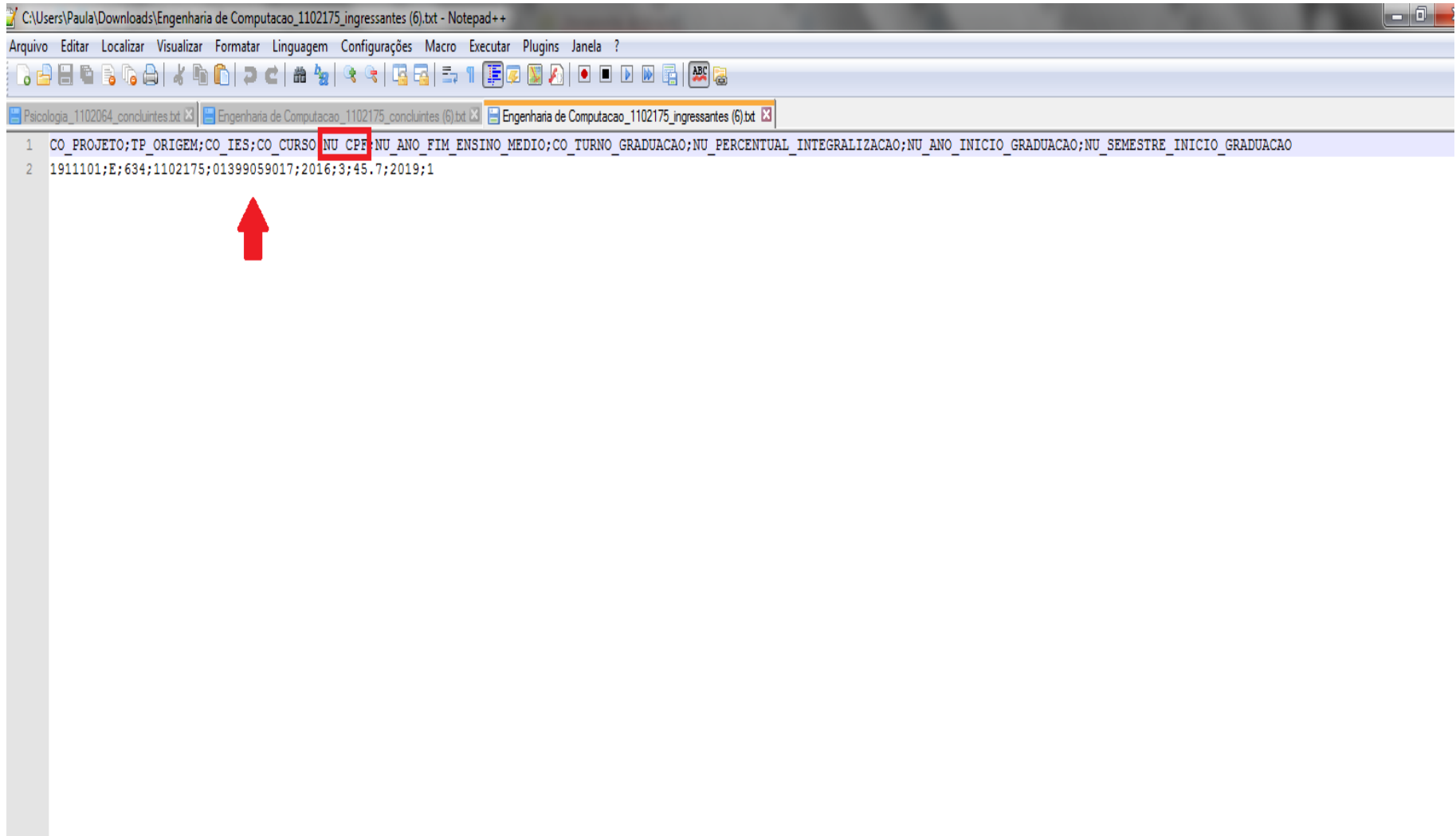
Sistema Enade - Ingressantes

- Para identificar o erro que ocorreu, o coordenador deve clicar no símbolo correspondente à folha de documento, situada na lateral direita do arquivo importado.
- Cada aluno (CPF) representa uma linha no arquivo que sai do módulo Enade do Cobalto e é inserido no sistema Enade.

Sistema Enade - Ingressantes

- O programa "Notepad ++" auxilia na visualização do arquivo retirado do módulo Enade no Cobalto para encontrar o(s) aluno(s) que está(ão) causando erro na importação do arquivo em lote.
- Esse programa vai apresentar o arquivo .txt por linhas, e cada uma dessas linhas representa um aluno (verificar a coluna correspondente ao CPF - 5º dado 'NU_CPF').
- O sistema Enade, quando indica erros no arquivo, apresenta a linha onde eles se encontram, logo a coordenação pode comparar os dois arquivos e efetuar as correções necessárias.

Sistema Enade - Ingressantes



C:\Users\Paula\Downloads\Engenharia de Computacao_1102175_ingressantes (6).txt - Notepad++

Arquivo Editar Localizar Visualizar Formatar Linguagem Configurações Macro Executar Plugins Janela ?

Engenharia de Computacao_1102175_ingressantes (6).txt

```
1 CO_PROJETO;TP_ORIGEM;CO_IES;CO_CURSO;NU_CPF;NU_ANO_FIM_ENSINO_MEDIO;CO_TURNO_GRADUACAO;NU_PERCENTUAL_INTEGRALIZACAO;NU_ANO_INICIO_GRADUACAO;NU_SEMESTRE_INICIO_GRADUACAO
2 1911101;E;634;1102175;01399059017;2016;3;45.7;2019;1
```

Sistema Enade - Ingressantes

Leiaute: [92] N92

Projeto: [1811101] ENADE (2018)

Evento: [88] Inscrição Ingressantes: 02/07/2018 a 12/08/2018

Andamento do Arquivo

11/07/2018 18:37:40	Recebimento do arquivo iniciado
11/07/2018 18:37:40	Recebimento do arquivo concluído
11/07/2018 18:37:54	Validação sintática iniciada
11/07/2018 18:37:55	Validação sintática concluída
11/07/2018 18:37:55	Validação semântica iniciada
11/07/2018 18:37:59	Validação semântica concluída
11/07/2018 18:37:59	Carga de dados iniciada
11/07/2018 18:37:59	Carga de dados concluída

11/07/2018 18:37:55 - Validação sintática concluída: A validação da estrutura do seu arquivo foi realizada com sucesso. Em instantes, o conteúdo do seu arquivo será verificado.

Log de Erros

Relatório de validação vazio

[Voltar](#) [Download do Arquivo](#)

© MEC - Ministério da Educação | INEP - Instituto Nacional de Estudos e Pesquisas Educacionais Anísio Teixeira

1.19.1676 (:80) 1.0.709 (209)

PT 18:40 11/07/2018

Sistema Enade - Ingressantes

- Erro comum apresentado pelo Sistema Enade, durante a tentativa de importação do arquivo em lote:
 - A coordenação não corrigiu a pendência de "**Ano de conclusão Ensino Médio**" no cadastro do aluno no Sistema Cobalto, antes de selecionar, salvar e gerar o arquivo para inserção no sistema Enade:
 - Neste caso, basta solicitar a correção da pendência no Cobalto (Solicitar à Emileni (emileni.tess@hotmail.com) do CRA que insira a informação no cadastro do aluno), gerar novo arquivo e iniciar novamente a importação no sistema Enade.
- Cabe salientar que, ao apresentar erro em um aluno no momento da importação, o Sistema Enade rejeita **TODO** o arquivo, sem inscrever os demais estudantes.

Sistema Enade - Ingressantes

- Após inserir e efetuar todas as inscrições em lote ou individualmente, **o coordenador deve acessar o relatórios de ingressantes inscritos no sistema Enade e verificar se todos os alunos selecionados no Cobalto foram inscritos no sistema Enade**, conforme slide 77.
- O coordenador deve comparar a sua lista de alunos habilitados e selecionados, retirada do Cobalto, com o relatório de inscritos do Sistema Enade e proceder a inscrição de alunos que tenham ficado de fora, se for o caso.
- Há, inclusive, a opção para download do relatório de ingressantes inscritos (Sistema Enade - botão situado na lateral inferior direita da opção 'pesquisar inscritos', abaixo da lista de alunos). **Recomenda-se que as coordenações efetuem o download desse arquivo ao final das inscrições para futuras pesquisas e conferências.**

Sistema Enade - Ingressantes

The screenshot displays the Enade system interface. The browser address bar shows the URL `enade.inep.gov.br/enade/#!/pesquisarInscricaoIngressante`. The page header includes the INEP logo and the text 'Enade'. The main content area is titled 'Inscrição ingressante' and features a search form with the following fields:

- Edição: * (dropdown menu set to 2018)
- CPF: (text input field)
- Nome: (text input field)

Buttons for 'Limpar', 'Pesquisar', and 'Nova Inscrição' are located to the right of the search form. Below the search form is a table with the following columns: CPF, Nome, and Ações. The table contains three rows of data, each with a blue box obscuring the content. The 'Ações' column contains icons for edit, search, and delete. At the bottom right of the page, there is a button labeled 'Exportar inscrições'. The footer of the page includes the text '© MEC - Ministério da Educação | INEP - Instituto Nacional de Estudos e Pesquisas Educacionais Anísio Teixeira' and the phone number '1.19.1676 (-80) 1.19.1465 (68)'. The system tray at the bottom shows the date '11/07/2018' and the time '18:40'.

Sistema Enade - Concluintes

Realizar Envio do Arquivo

Dados do Envio do Arquivo

O resultado da operação de envio do arquivo deverá ser consultado no ícone **Q**, na tela de listagem de envios e acompanhamentos:

Período de Envio: *

Selecione
Selecione
N92 - [1811101] ENADE - Inscrição Ingressantes: 02/07/2018 a 12/08/2018
N99 - [1811101] ENADE - Inscrição Regulares Concluintes: 02/07/2018 a 12/08/2018

Informativo

Tendo em vista o elevado número de erros identificados pelo Inep nos processos de inscrição em lote realizados desde o dia 02/07/2018, apresentam-se as orientações abaixo. Reforça-se, ainda, a indicação de consulta aos documentos modelo para inscrições em lote, disponíveis nesta página, e a participação no Curso de Capacitação sobre o Enade para Pesquisadores Educacionais Institucionais e Coordenadores de Curso, disponível no endereço: <http://enade.caedigital.net>.

Documentos modelos para inscrições em lote de ingressantes (N92)

- Estrutura do arquivo de importação
- Exemplo de arquivo N92

ORIENTAÇÕES PARA INSCRIÇÕES EM LOTE DE INGRESSANTES

© MEC - Ministério da Educação | INEP - Instituto Nacional de Estudos e Pesquisas Educacionais Anísio Teixeira

Sistema Enade - Concluintes

enade.inep.gov.br/enade/#/arquivoForm

Apps Bolsas - Portal CNPq REVALIDA Pergamum Webmail UFPel :: Ber Coordenação de Tec Sisu Gestão Portal de Acompanh Pareceres da Câmara Protocolo Integrado Universidade estadu Outros favoritos

BRASIL Acesso à informação Participe Serviços Legislação Canais

INEP Enade

Edição vigente: 2018 IES: 634-UNIVERSIDADE FEDERAL DE PELOTAS Perfil: COORDENADOR
Curso: 11 Área de enquadramento: Ciências da Educação Localidade: Pelotas-RS

Envios e Acompanhamentos

Preencha corretamente os itens obrigatórios para realizar a operação.

Realizar Envio do Arquivo

Dados do Envio do Arquivo

O resultado da operação de envio do arquivo deverá ser consultado no ícone **Q**, na tela de listagem de envios e acompanhamentos:

Período de Envio: *

N92 - [1811101] ENADE - Inscrição Ingressantes: 02/07/2018 a 12/08/2018

Arquivo: *

Escolher arquivo

Voltar Realizar Envio do Arquivo

Informativo

Tendo em vista o elevado número de erros identificados pelo Inep nos processos de inscrição em lote realizados desde o dia 02/07/2018, apresentam-se as orientações abaixo. Reforça-se, ainda, a indicação de consulta aos documentos modelo para inscrições em lote, disponíveis nesta página, e a participação no Curso de Capacitação sobre o Enade para Pesquisadores Educacionais Institucionais e Coordenadores de Curso, disponível no endereço: <http://enade.caeddigital.net>.

Documentos modelos para inscrições em lote de ingressantes (N92)

Estrutura do arquivo de importação
Exemplo de arquivo N92

ORIENTAÇÕES PARA INSCRIÇÕES EM LOTE DE INGRESSANTES

© MEC - Ministério da Educação | INEP - Instituto Nacional de Estudos e Pesquisas Educacionais Anísio Teixeira 1.19.1676 (:80) 1.0.709 (209)

18:39 11/07/2018

Computador

Ferramentas de Pasta Compactada Enade 2021

Arquivo Início Compartilhar Exibir Extrair

Meu computador > Downloads > Enade 2021

Pesquisar Enade 2021

Nome	Data de modificaç...	Tipo	Tamanho
ENADE2111101_N99_BR_19072021_31979_E001	21/07/2021 08:43	Arquivo ZIP do Wi...	1 KB
ENADE2111101_N92_BR_19072021_31979_E001	21/07/2021 08:43	Arquivo ZIP do Wi...	1 KB

N99 – Arquivos de Concluintes!

2 itens 1 item selecionado 561 bytes

08:47 21/07/2021

Sistema Enade - Concluintes

The screenshot shows the INEP Enade system interface. The browser address bar displays "enade.inep.gov.br/enade/#!/arquivoForm". The page header includes "BRASIL" and "Acesso à informação". The main navigation menu on the left lists various options, with "Inscrição em Lote" highlighted in red. The main content area is titled "Envios e Acompanhamentos" and contains a "Realizar Envio do Arquivo" section. This section includes a "Dados do Envio do Arquivo" area with a "Período de Envio" dropdown menu (highlighted in red) and an "Arquivo" input field containing "Ciencias Economicas _1113667_ concluintes.zip". A red arrow points to the "Realizar Envio do Arquivo" button. Below this, there is an "Informativo" section with text about errors in lot registration and a "Documentos modelos para inscrições em lote de ingressantes (N92)" section with links to "Estrutura do arquivo de importação" and "Exemplo de arquivo N92". The footer contains copyright information for MEC - Ministério da Educação | INEP - Instituto Nacional de Estudos e Pesquisas Educacionais Anísio Teixeira, along with contact numbers and the date "11/07/2018".

Edição vigente: 2018
Curso: [redacted] IES: 634-UNIVERSIDADE FEDERAL DE PELOTAS
Área de enquadramento: [redacted] Perfil: COORDENADOR
Localidade: Pelotas-RS

Envios e Acompanhamentos

Preencha corretamente os itens obrigatórios para realizar a operação.

Realizar Envio do Arquivo

Dados do Envio do Arquivo

O resultado da operação de envio do arquivo deverá ser consultado no ícone **Q**, na tela de listagem de envios e acompanhamentos:

Período de Envio: *

N99 - [1811101] ENADE - Inscrição Regulares Concluintes: 02/07/2018 a 12/08/2018

Arquivo: *

Ciencias Economicas _1113667_ concluintes.zip

Informativo

Tendo em vista o elevado número de erros identificados pelo Inep nos processos de inscrição em lote realizados desde o dia 02/07/2018, apresentam-se as orientações abaixo. Reforça-se, ainda, a indicação de consulta aos documentos modelo para inscrições em lote, disponíveis nesta página, e a participação no Curso de Capacitação sobre o Enade para Pesquisadores Educacionais Institucionais e Coordenadores de Curso, disponível no endereço: <http://enade.caedigital.net>.

Documentos modelos para inscrições em lote de ingressantes (N92)

[Estrutura do arquivo de importação](#)
[Exemplo de arquivo N92](#)

ORIENTAÇÕES PARA INSCRIÇÕES EM LOTE DE INGRESSANTES

© MEC - Ministério da Educação | INEP - Instituto Nacional de Estudos e Pesquisas Educacionais Anísio Teixeira

1.19.1676 (:80) 1.19.1465 (68)

PT 18:42 11/07/2018

Sistema Enade - Concluintes

The image shows a screenshot of the INEP Enade system interface. The browser address bar displays "Não seguro | enade.inep.gov.br/enade/#!/arquivoForm". The page header includes "BRASIL" and "Acesso à informação". The main navigation menu on the left lists various options, with "Inscrição em Lote" highlighted by a red rectangle. A modal dialog box titled "Sucesso ao salvar" is displayed in the center, indicating a successful operation. The main content area shows the "Envios e Acompanhamento" section, including a success message and details for the file upload process.

Sucesso ao salvar

Operação realizada com SUCESSO!

Fechar

Envios e Acompanhamento

Preencha corretamente os itens obrigatórios

Dados do Envio do Arquivo

O resultado da operação de envio do arquivo deverá ser consultado no ícone **Q**, na tela de listagem de envios e acompanhamentos.

Período de Envio: *

N99 - [1811101] ENADE - Inscrição Regulares Concluintes: 02/07/2018 a 12/08/2018

Arquivo: *

Ciencias Economicas _1113667_concluintes.zip

Escolher arquivo

Voltar Realizar Envio do Arquivo

Informativo

Tendo em vista o elevado número de erros identificados pelo Inep nos processos de inscrição em lote realizados desde o dia 02/07/2018, apresentam-se as orientações abaixo. Reforça-se, ainda, a indicação de consulta aos documentos modelo para inscrições em lote, disponíveis nesta página, e a participação no Curso de Capacitação sobre o Enade para Pesquisadores Educacionais Institucionais e Coordenadores de Curso, disponível no endereço: <http://enade.caeddigital.net>.

Documentos modelos para inscrições em lote de ingressantes (N92)

- Estrutura do arquivo de importação
- Exemplo de arquivo N92

ORIENTAÇÕES PARA INSCRIÇÕES EM LOTE DE INGRESSANTES

© MEC - Ministério da Educação | INEP - Instituto Nacional de Estudos e Pesquisas Educacionais Anísio Teixeira

1.19.1676 (:80) 1.0.709 (209)

PT 18:42 11/07/2018

Sistema Enade - Concluintes

- Essa tela de “Sucesso” (Slide 83) diz respeito à **primeira fase da inscrição** em lote de alunos, **onde é verificado o formato (.txt zipado = .zip)** e **tamanho** (até 2MB) do arquivo inserido no sistema Enade.
- Após, o sistema Enade muda de tela, conforme slide 86 e inicia a **análise do conteúdo do arquivo**, podendo **indicar erros** que rejeitarão a inscrição de todos alunos que constam no documento, ou **avisos** que, mesmo ocorrendo, o sistema efetua a inscrição dos alunos, servindo como alerta para o controle das inscrições pelo coordenador.

Sistema Enade - Concluintes

- Somente após essa segunda análise é que a importação do arquivo em lote está concluída, devendo a coordenação verificar se houve ou não erro no processo, conforme mostrado os slides seguintes, além de **verificar no menu “Inscrição Concluintes – Pesquisar inscritos” se todos os alunos que estavam no arquivo em lote constam no sistema Enade.**

Sistema Enade - Concluintes

Browser address bar: Não seguro | enade.inep.gov.br/enade/#!/arquivo

Navigation bar: INEP Enade

Page header: Edição vigente: 2018 IES: 634-UNIVERSIDADE FEDERAL DE PELotas Perfil: COORDENADOR
Curso: Área de enquadramento: Ciências Econômicas Localidade: Pelotas-RS

Envios e Acompanhamentos

Realize o envio dos dados via upload de arquivo, com formato TXT e compactado via ZIP. Após este procedimento, acompanhe seus andamentos e informações (fases, resultados, erros).

Envios Realizados

Filtros para Pesquisa

Arquivo	Período de Envio	Responsável	Envio	Ações
828] ENADE1811101_N99_BR_	N99 - [1811101] ENADE - Inscrição Regulares Concluintes: 02/07/2018 a 12/08/2018		11/07/2018 18:40:08	🔍 📄 🗑️

1 de 9 de 9 itens

Novo Envio do Arquivo

Footer: © MEC - Ministério da Educação | INEP - Instituto Nacional de Estudos e Pesquisas Educacionais Anísio Teixeira

System tray: 1.19.1676 (-80) 1.0.709 (209) 18:42 11/07/2018

Sistema Enade - Concluintes

- Para identificar o erro que ocorreu, o coordenador deve clicar no símbolo correspondente à folha de documento, situada na lateral direita do arquivo importado.
- Cada aluno (CPF) representa uma linha no arquivo que sai do módulo Enade do Cobalto e é inserido no sistema Enade.

Sistema Enade - Concluintes

- O programa "Notepad ++" auxilia na visualização do arquivo retirado do módulo Enade no Cobalto para encontrar o(s) aluno(s) que está(ão) causando erro na importação do arquivo em lote.
- Esse programa vai apresentar o arquivo .txt por linhas, e cada uma dessas linhas representa um aluno (verificar a coluna correspondente ao CPF - 5º dado 'NU_CPF').
- O sistema Enade, quando indica erros no arquivo, apresenta a linha onde eles se encontram, logo a coordenação pode comparar os dois arquivos e efetuar as correções necessárias.

Sistema Enade - Concluintes

- Dois erros comuns que estão ocorrendo durante a importação dos arquivos são:

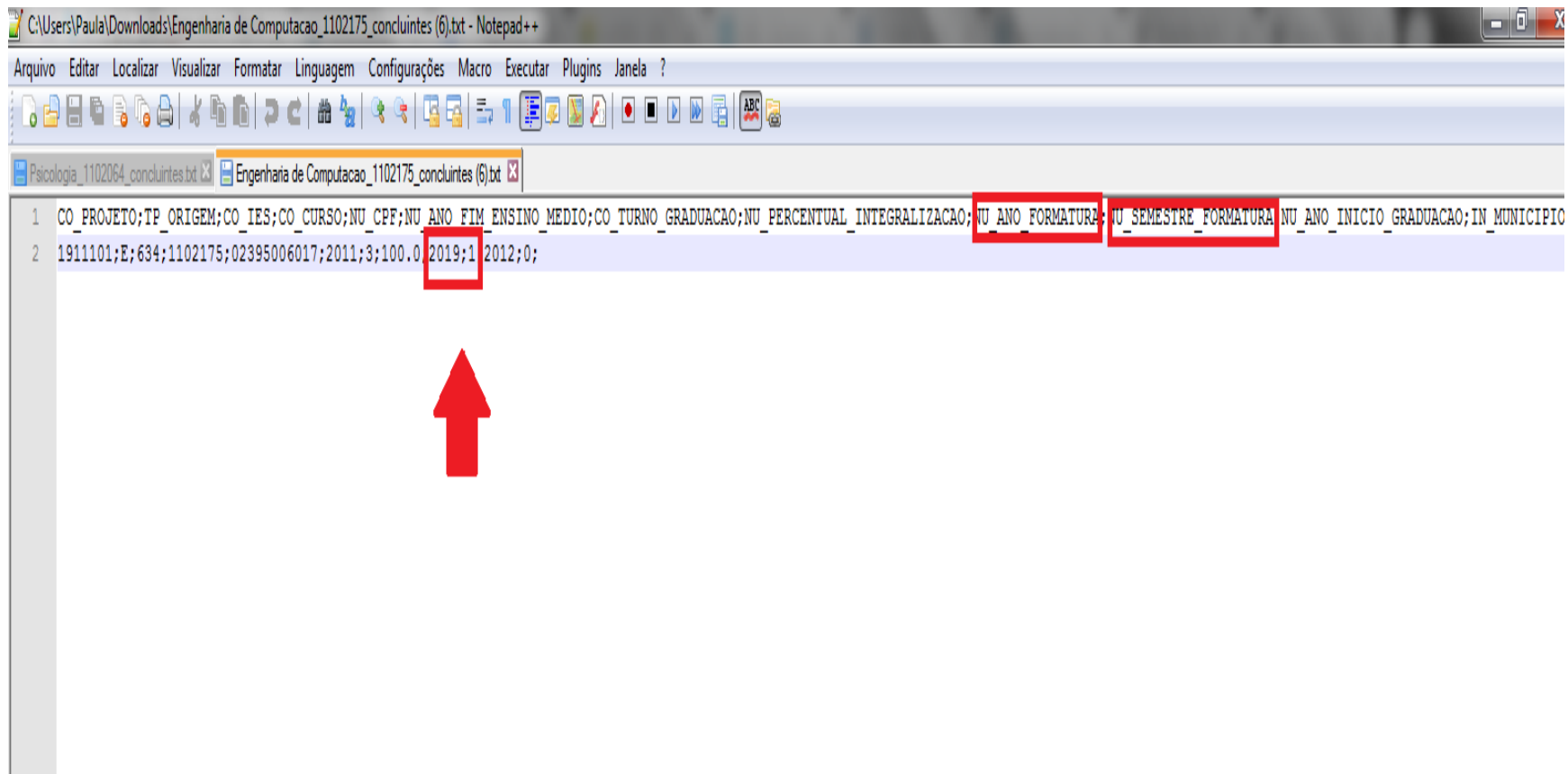
1) A coordenação não corrigiu a pendência de "**Ano de conclusão Ensino Médio**" no cadastro do aluno no Sistema Cobalto, antes de selecionar, salvar e gerar o arquivo para inserção no sistema Enade:

- Neste caso, basta solicitar a correção da pendência no Cobalto (Solicitar à Emileni (emileni.tess@hotmail.com) do CRA que insira a informação no cadastro do aluno), gerar novo arquivo e iniciar novamente a importação no sistema Enade.

Sistema Enade - Concluintes

- 2) Alunos com 100% da integralização da carga horária do curso aparecem no arquivo do módulo Enade do Cobalto como **formandos 2020/2 ou 2021/1**, o que o sistema Enade entende como erro, pois esses alunos deveriam ser dispensados da participação da avaliação.
 - Levando em consideração que o módulo Enade do Cobalto apresenta o **percentual da integralização das disciplinas obrigatórias, caso o aluno deva realmente ser inscrito na edição de 2021 como concluinte**, a coordenação do curso deve desmarcar esse aluno da seleção no módulo Enade do Cobalto, salvar a seleção novamente e gerar novo arquivo para inscrição em lote dos demais alunos.
 - **Neste caso, esse aluno que apresenta 100% de integralização deve ser inscrito individualmente no sistema Enade, utilizando o seu CPF.**

Sistema Enade - Concluintes



The image shows a Notepad++ window with the following text:

```
C:\Users\Paula\Downloads\Engenharia de Computacao_1102175_concluintes (6).txt - Notepad++  
Arquivo Editar Localizar Visualizar Formatar Linguagem Configurações Macro Executar Plugins Janela ?  
Engenharia de Computacao_1102175_concluintes (6).txt  
1 CO_PROJETO;TP_ORIGEM;CO_IES;CO_CURSO;NU_CPF;NU_ANO_FIM_ENSINO_MEDIO;CO_TURNO_GRADUACAO;NU_PERCENTUAL_INTEGRALIZACAO;NU_ANO_FORMATURA;NU_SEMESTRE_FORMATURA;NU_ANO_INICIO_GRADUACAO;IN_MUNICIPIO  
2 1911101;E;634;1102175;02395006017;2011;3;100.0;2019;1;2012;0;
```

The columns `NU_ANO_FORMATURA` and `NU_SEMESTRE_FORMATURA` in the header are highlighted with red boxes. A red arrow points to the value `2019;1` in the second row, which corresponds to the `NU_ANO_FORMATURA` and `NU_SEMESTRE_FORMATURA` columns.

Sistema Enade - Concluintes

- Após inserir e efetuar todas as inscrições em lote ou individualmente, o coordenador deve acessar o **relatórios de concluintes inscritos no sistema Enade e verificar se todos os alunos selecionados no Cobalto foram inscritos no sistema Enade**, conforme slide 94.
- O coordenador deve comparar a sua lista de alunos habilitados e selecionados, retirada do Cobalto, com o relatório de inscritos do Sistema Enade e proceder a inscrição de alunos que tenham ficado de fora, se for o caso.
- Há, inclusive, a opção para download do relatório de concluintes inscritos (Sistema Enade - botão situado na lateral inferior direita da opção 'pesquisar inscritos', abaixo da lista de alunos). Recomenda-se que as coordenações efetuem o download desse arquivo ao final das inscrições para futuras pesquisas e conferências.

Inscrições individuais

Sistema Enade – Inscrições Individuais

- Caso seja necessária a inscrição de poucos alunos ou o coordenador opte por inscrever os alunos ingressantes e concluintes de forma individualizada, ele deve escolher a opção do sistema Enade **“Inscrição Ingressante”** – **“inscrever”** (Slide 98) ou **“Inscrição Concluinte”** – **“inscrever”** (Slide 99) e efetuar a inscrição **com o CPF de cada aluno** e demais dados sobre a vida acadêmica dele que devem ser retirados do cadastro dele no sistema Cobalto.
 - “Gestão Acadêmica” – “Cadastros” – “Aluno” ou
 - “Gestão Acadêmica” – “Cadastros” – “Enade” – botão “Ficha” ou “integralização” ao lado do nome do aluno no módulo Enade

Sistema Enade – Inscrições Individuais

- Da mesma forma que com a inscrição em lote, o coordenador deve verificar nos relatórios de inscrição de ingressantes e de concluintes do sistema Enade se estão todos os alunos corretamente inscritos.
- Serão necessários os seguintes dados dos alunos:
 - CPF – (Demais dados pessoais serão importados do cadastro da Receita Federal automaticamente);
 - Ano de Conclusão do Ensino Médio;
 - Turno do curso;
 - Percentual de integralização do curso;
 - Polo a que o aluno está vinculado, quando curso EaD, e
 - Ano de início do curso de graduação (para os concluintes).

Sistema Enade – Inscrições Individuais - Ingressantes

← → ↻ Não seguro | enade.inep.gov.br/enade/#/inscreverIngressante

Apps Bolsas - Portal CNPq REVALIDA Pergamum Webmail UFPel :: Be... Coordenação de Te... Sisu Gestão Portal de Acompan... Pareceres da Câmara... Protocolo Integrad... >> | Outros favoritos

BRASIL Serviços Simplifique! Participe Acesso à informação Legislação Canais

INEP Enade

Edição vigente: 2019 IES: 634-UNIVERSIDADE FEDERAL DE PELOTAS Perfil: COORDENADOR
Curso Área de enquadramento: Localidade: Pelotas-RS

Inscrição ingressante

Inscrever

Informações do estudante

CPF: * ←

Nome: Data de nascimento: Sexo: Masculino Feminino

Nome da mãe:

Informações acadêmicas

Ano de conclusão do Ensino Médio: * Turno do curso de graduação: * ←

Percentual de integralização do curso: *

Ingresso no curso: Ano: * Semestre: *

© MEC - Ministério da Educação | INEP - Instituto Nacional de Estudos e Pesquisas Educacionais Anísio Teixeira 1.25.2342 (-80) 1.25.2433 (66) 18:33 03/07/2019

Sistema Enade – Inscrições Individuais - Concluintes

← → ↻ Não seguro | enade.inep.gov.br/enade/#/inscreverConcluinte

Apps Bolsas - Portal CNPq REVALIDA Pergamum Webmail UFPel :: Be... Coordenação de Te... Sisu Gestão Portal de Acompan... Pareceres da Câmara... Protocolo Integrad...

BRASIL Serviços Simplifique! Participe Acesso à informação Legislação Canais

INEP Enade

Edição vigente: 2019 IES: 634-UNIVERSIDADE FEDERAL DE PELOTAS Perfil: COORDENADOR
Curso: [REDACTED] Área de enquadramento: Localidade: Pelotas-RS

Inscrição concluinte

Inscrever

Informações do estudante

CPF: * ←

Nome: Data de nascimento: Sexo: Masculino Feminino

Nome da mãe:

Informações acadêmicas

Ano de conclusão do Ensino Médio: *

Turno do curso de graduação: * Seleção Ano de início do curso de graduação: * ←

Percentual de integralização do curso: *

© MEC - Ministério da Educação | INEP - Instituto Nacional de Estudos e Pesquisas Educacionais Anísio Teixeira 1.25.2342 (:80) 1.25.2433 (66) 18:31 03/07/2019

AÇÃO	RESPONSÁVEL	PERÍODO
I - Acesso ao Sistema Enade (autenticação)	Procurador educacional institucional e coordenador de curso	Do dia 15 de julho ao dia 18 de julho de 2021 às 23h59
II - Enquadramento automático dos cursos classificados na Cine Brasil 2018	Inep	Dia 16 de julho de 2021
III - Enquadramento dos cursos não classificados na Cine Brasil 2018 e dos cursos sem endereço no Cadastro e-MEC	Procurador educacional institucional	Do dia 19 de julho ao dia 8 de agosto de 2021 às 23h59
IV - Verificação do enquadramento automático e registro de declarações de não enquadramento	Procurador educacional institucional	Do dia 19 de julho ao dia 8 de agosto de 2021 às 23h59
V - Inscrição dos estudantes ingressantes e concluintes habilitados	Coordenador de curso	Do dia 19 de julho ao dia 8 de agosto de 2021 às 23h59
VI - Preenchimento do cadastro pelos estudantes concluintes habilitados	Estudante	Do dia 19 de julho ao dia 13 de novembro de 2021 às 23h59
VII - Alteração do local de prova do estudante vinculado a curso de Educação a Distância (EaD) ou que esteja em mobilidade acadêmica	Coordenador de curso	Do dia 19 de julho ao dia 31 de agosto de 2021 às 23h59
VIII - Retificação de enquadramento e de inscrições	Procurador educacional institucional e coordenador de curso	Do dia 9 ao dia 29 de agosto de 2021 às 23h59
IX - Solicitação de Atendimento Especializado e/ou Tratamento pelo Nome Social dos estudantes concluintes habilitados	Estudante	Do dia 30 de agosto ao dia 3 de setembro de 2021 às 23h59
X - Resultado da solicitação de Atendimento Especializado e/ou Tratamento pelo Nome Social dos estudantes concluintes habilitados	Estudante	Dia 10 de setembro de 2021
XI - Recurso da solicitação de Atendimento Especializado e/ou Tratamento pelo Nome Social dos estudantes concluintes habilitados	Estudante	Do dia 13 ao dia 17 de setembro de 2021 às 23h59

XII - Resultado do recurso da solicitação de Atendimento Especializado e/ou pelo Tratamento pelo Nome Social dos estudantes concluintes habilitados	Estudante	Dia 24 de setembro de 2021
XIII - Preenchimento do Questionário do Estudante	Estudante	Do dia 30 de agosto ao dia 13 de novembro de 2021 às 23h59
XIV - Indicação do curso pelo estudante concluinte habilitado com mais de uma inscrição	Estudante	Do dia 30 de agosto ao dia 17 de setembro de 2021 às 23h59
XV - Divulgação dos locais de prova no Sistema Enade	Inep	Dia 1º de novembro de 2021
XVI - Aplicação da prova	Inep	Dia 14 de novembro de 2021
XVII - Preenchimento do Questionário do Coordenador de Curso	Coordenador de curso	Do dia 16 ao dia 26 de novembro de 2021 às 23h59
XVIII - Divulgação da relação de estudantes em situação regular	Inep	Dia 15 de dezembro de 2021
XIX - Registro de Declaração de Responsabilidade da IES	Coordenador de curso	Dia 16 de dezembro de 2021
XX - Solicitação de dispensa de prova pelo estudante	Estudante	Dia 16 de dezembro de 2021 ao dia 21 de janeiro de 2022 às 23h59
XXI - Solicitação de Dispensa de Prova pela IES	Coordenador de curso	Do dia 16 de dezembro de 2021 ao dia 21 de janeiro de 2022 às 23h59
XXII - Análise e deliberação, por parte das IES, das solicitações de dispensa dos estudantes	Coordenador de curso	Do dia 16 de dezembro de 2021 ao dia 25 de janeiro de 2022 às 23h59
XXIII - Análise e deliberação, pelo Inep, das solicitações de dispensa das IES	Inep	Do dia 16 de dezembro de 2021 ao dia 25 de janeiro de 2022 às 23h59
XXIV - Recurso das solicitações de dispensa do estudante, indeferidas pela IES	Estudante	Do dia 26 de janeiro ao dia 11 de fevereiro de 2022 às 23h59
XXV - Recurso das solicitações de dispensa da IES, indeferidas pelo Inep	Coordenador de curso	Do dia 26 de janeiro ao dia 11 de fevereiro de 2022 às 23h59
XXVI - Resultado dos recursos das solicitações de dispensa do estudante e da IES	Inep	Dia 21 de fevereiro de 2022
XXVII - Definição da base de estudantes com resultados válidos para fins de cálculo dos Indicadores de Qualidade da Educação Superior	Inep	Dia 21 fevereiro de 2022
XXVIII - Divulgação dos resultados: Boletim de Desempenho Individual do Estudante; Microdados; Relatórios de Cursos, IES e Síntese de Área; Conceito Enade	Inep	Dia 31 de agosto de 2022
XXIX - Regularização por ato do Inep	Inep	1º de Setembro de 2022