

Primeiro Acesso ao Sistema Enade

Acesso ao sistema ENADE

- Acessar o sistema ENADE, através do link <http://enade.inep.gov.br/enade> , clicar no opção “**Entrar com gov.br**” e seguir os passos do sistema.

Acesso ao sistema ENADE

The image shows a web browser window displaying the ENADE 2020 website. The browser's address bar shows the URL `enade.inep.gov.br/enade/#!/index`. The website header includes the INEP logo and the text "Enade". A navigation menu contains links for "BRASIL", "CORONAVÍRUS (COVID-19)", "Simplifique!", "Participe", "Acesso à informação", "Legislação", and "Canais". The main content area features the "enade2020" logo and three buttons: "Entrar com gov.br" (highlighted with a red box), "Orientações Gerais", and "Relatórios". The footer contains copyright information: "© MEC - Ministério da Educação | INEP - Instituto Nacional de Estudos e Pesquisas Educacionais Anísio Teixeira" and a contact number "1.28.2807 (:80)". The Windows taskbar at the bottom shows various application icons and the system clock indicating 17:58 on 14/07/2021.

Acesso ao sistema ENADE

The image shows a screenshot of the INEP Enade website. At the top, there is a navigation bar with the INEP logo and 'Enade' text. To the right, there are links for 'BRASIL', 'CORONAVÍRUS (COVID-19)', 'Simplifique!', 'Participe', 'Acesso à informação', 'Legislação', and 'Canais'. A modal dialog box is centered on the screen, titled 'Acesso ao Enade pelo GOV.BR'. It contains two buttons: 'Acessar como estudante' (highlighted with a red border) and 'Acessar como PI/Coordenador'. Below the buttons, there is a copyright notice: 'Copyright MEC - INEP - Instituto Nacional de Estudos e Pesquisas Educacionais Anísio Teixeira'. A 'Fechar' button is located in the bottom right corner of the modal. The background of the website is dark blue with a sidebar menu on the left.

BRASIL

CORONAVÍRUS (COVID-19)

Simplifique!

Participe

Acesso à informação

Legislação

Canais

INEP Enade

Acesso ao Enade pelo GOV.BR

Acessar como estudante

Acessar como PI/Coordenador

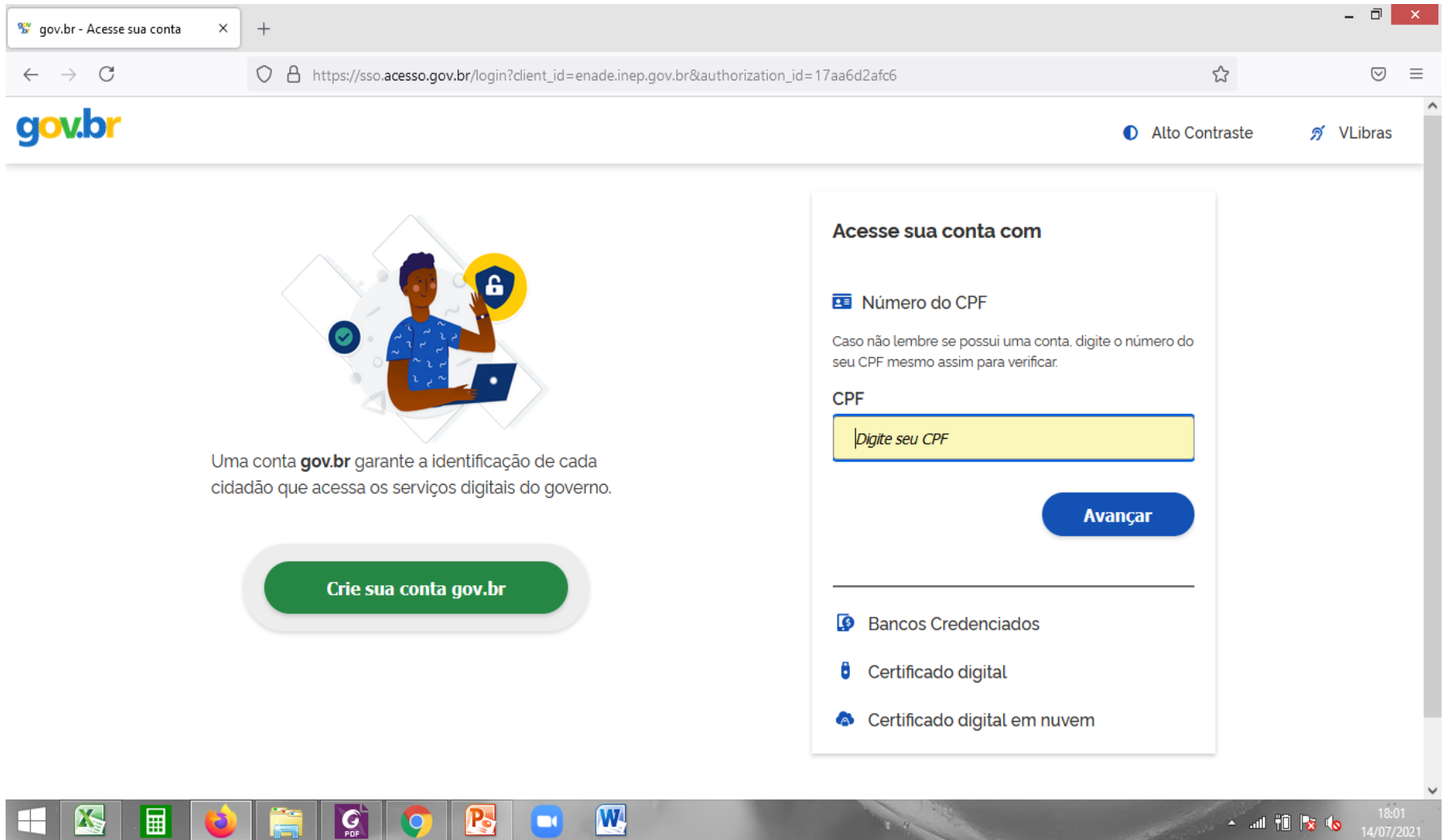
Copyright MEC - INEP - Instituto Nacional de Estudos e Pesquisas Educacionais Anísio Teixeira

Fechar

© MEC - Ministério da Educação | INEP - Instituto Nacional de Estudos e Pesquisas Educacionais Anísio Teixeira

1.28.2807 (:80)

Acesso ao sistema ENADE



The image shows a browser window with the URL `https://sso.acesso.gov.br/login?client_id=enade.inep.gov.br&authorization_id=17aa6d2afc6`. The page features the gov.br logo and navigation links for 'Alto Contraste' and 'VLibras'. On the left, there is an illustration of a person at a laptop with a padlock icon, and a green button labeled 'Crie sua conta gov.br'. Below the illustration, text states: 'Uma conta gov.br garante a identificação de cada cidadão que acessa os serviços digitais do governo.' On the right, a white box titled 'Acesse sua conta com' lists three options: 'Número do CPF', 'Bancos Credenciados', and 'Certificado digital em nuvem'. The 'Número do CPF' option is selected, showing a text input field with the placeholder 'Digite seu CPF' and a blue 'Avançar' button.

gov.br

Alto Contraste VLibras

Acesse sua conta com

- Número do CPF
- Bancos Credenciados
- Certificado digital
- Certificado digital em nuvem

Uma conta gov.br garante a identificação de cada cidadão que acessa os serviços digitais do governo.

Crie sua conta gov.br

Digite seu CPF

Avançar

18:01 14/07/2021

- Caso já possua conta no gov.br, acessar com o seu CPF e senha.
- Caso ainda não possua conta no gov.br, clicar em “Criar sua conta gov.br” e realizar os passos do sistema.
- **O acesso ao sistema Enade é feito pelo login e senha do gov.br!**



Uma conta **gov.br** garante a identificação de cada cidadão que acessa os serviços digitais do governo.

[Crie sua conta gov.br](#)

Acesse sua conta com

BR Número do CPF

Caso não lembre se possui uma conta, digite o número do seu CPF mesmo assim para verificar.

CPF

Avançar

BR Bancos Credenciados

BR Certificado digital

BR Certificado digital em nuvem



Uma conta **gov.br** garante a identificação de cada cidadão que acessa os serviços digitais do governo.

[Crie sua conta gov.br](#)

Uma conta **gov.br** garante a identificação de cada cidadão que acessa os serviços digitais do governo.

[Crie sua conta gov.br](#)

Alto Contraste VLbras

Opções de cadastro

Selecione uma das opções e siga as orientações para criar sua conta gov.br.

- Validação Facial no App Meu gov.br
- Bancos Credenciados
- Internet Banking
- Número do CPF
- Certificado digital
- Certificado digital em nuvem

[Cancelar](#)

ua conta com

o do CPF

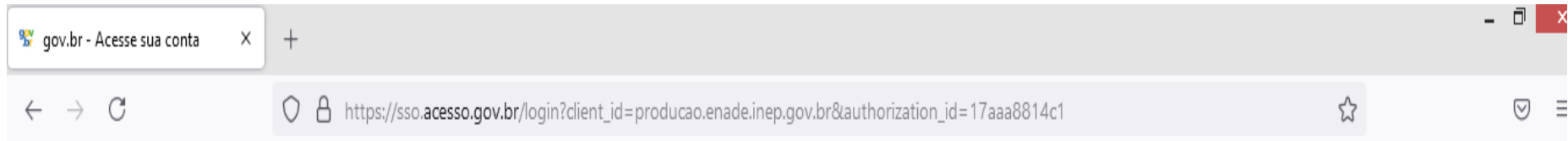
bre se possui uma conta, digite o número do CPF no assim para verificar.

[Avançar](#)

s Credenciados


cado digital

Acesso ao sistema ENADE



Alto Contraste

VLibras



Digite sua senha para acessar o login único do governo federal.

Digite sua senha

CPF

Senha

Digite sua senha atual

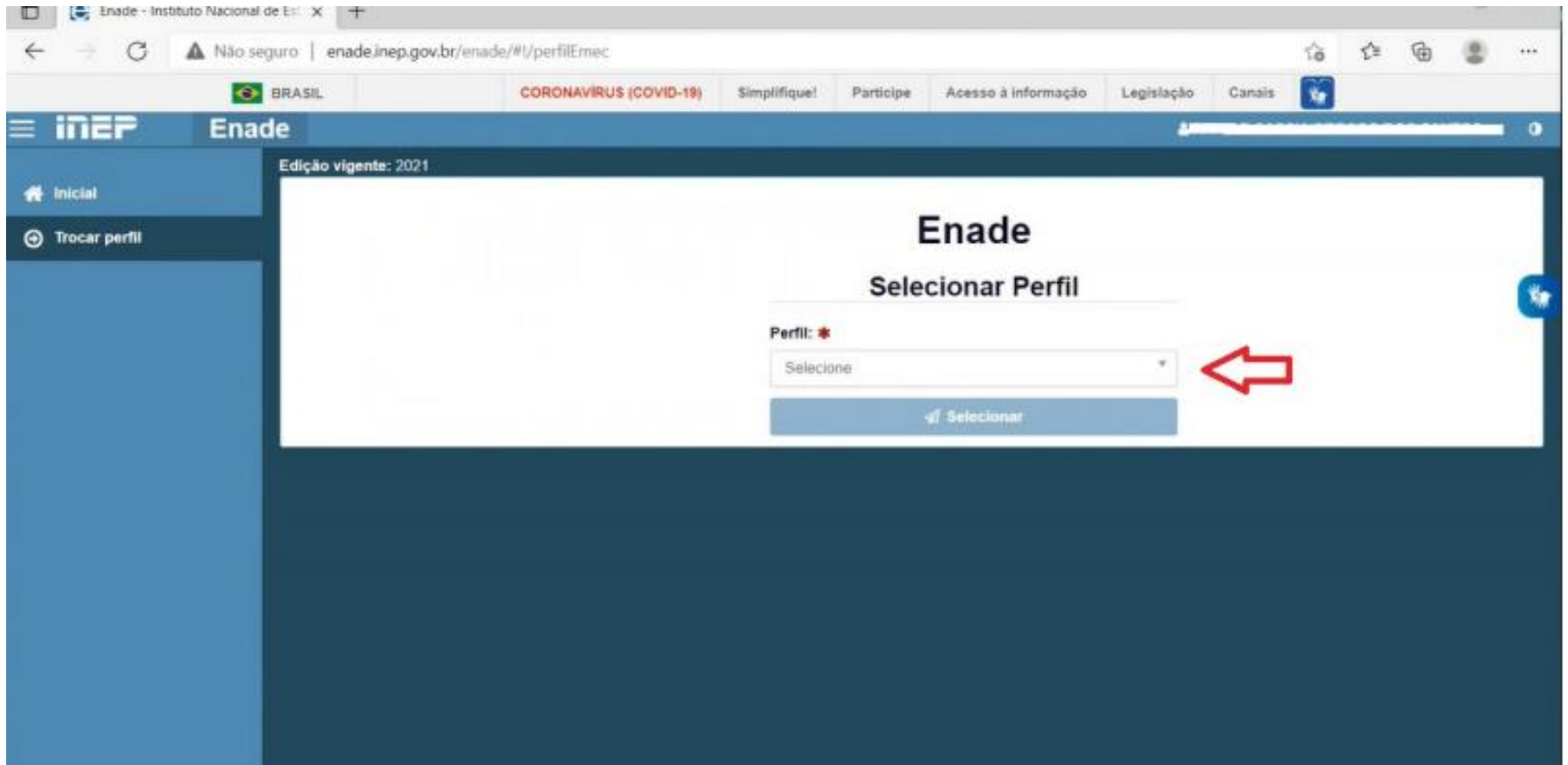
[Esqueci minha senha](#)

Cancelar

Entrar

Acesso ao sistema ENADE

- Selecione o perfil “Estudante”



The screenshot shows the ENADE system interface. The browser address bar displays "enade.inep.gov.br/enade/#/perfilEmec". The page header includes the INEP logo and the word "Enade". A navigation menu on the left contains "Inicial" and "Trocar perfil". The main content area is titled "Edição vigente: 2021" and "Enade Selecionar Perfil". A dropdown menu labeled "Perfil: *" is open, showing the text "Selecione". A red arrow points to this dropdown menu. Below the dropdown is a blue button labeled "Selecionar".

Acesso ao sistema ENADE

The screenshot shows a web browser window with the URL `enade.inep.gov.br/enade/#!/paginaAcompanhamentoPI`. The page header includes the INEP logo, the word 'Enade', and a user profile dropdown. The main content area is titled 'Página de Acompanhamento' and displays the following information:

- Edição vigente: 2021
- IES: 634-UNIVERSIDADE FEDERAL DE PELOTAS
- Perfil: PESQUISADOR INSTITUCIONAL

The 'Edição' field is set to 2021. Below this, a blue header identifies the institution as 'UNIVERSIDADE FEDERAL DE PELOTAS'. The main data block contains:

- Instituição: 634 - UNIVERSIDADE FEDERAL DE PELOTAS - UFPEL
- Localidade: Pelotas - RS
- Endereço: Rua Gomes Carneiro 1, Centro, Pelotas - RS, 96010-610
- Período da edição vigente: 16/06/2021 à 01/01/2025
- Total de Cursos da IES: 186

The 'Enquadramento' section shows 'Quantitativo de cursos enquadrados: 0' and a dropdown menu with the text 'Informe o curso'.

Acesso ao sistema ENADE – Confirmação do Cadastro

The screenshot shows the ENADE system interface for updating student data. The browser address bar shows `enade.inep.gov.br/enade/#/manterDadosEstudante`. The left sidebar contains a menu with the following items: Inicial, Alterar Senha, **Dados cadastrais** (highlighted with a red box), and Cartão de Informações. The main content area is titled 'Dados pessoais' and is divided into three sections: 'Informações pessoais', 'Endereço', and 'Contato'. Each section contains various input fields for personal data, address, and contact information.

Informações pessoais

Nome: [redacted] Data de nascimento: [redacted]
Sexo: Feminino Nome da mãe: [redacted]

Endereço

CEP: * [redacted] Consulte seu CEP
Endereço: [redacted] Número: * [redacted]
Complemento: [redacted] Bairro: [redacted] (Fragata)
UF: [redacted] (RS) Município: [redacted] (Pelotas)

Contato

DDD: [redacted] Telefone fixo: [redacted] DDD: [redacted] Celular: [redacted]
E-mail: * [redacted] Confirme o e-mail: * [redacted]

© MEC - Ministério da Educação | INEP - Instituto Nacional de Estudos e Pesquisas Educacionais Anísio Teixeira

Salvar 1.6.838 (:80) 1.6.759 (63) POR 11:26 PTB2 06/10/2017

Acesso ao sistema ENADE – Questionário do Estudante

The screenshot shows a web browser window with the URL `enade.inep.gov.br/enade/#1/questionarioEstudante`. The browser's address bar and tabs are visible at the top. Below the browser, there is a navigation bar with the INEP logo and the word "Enade". A sidebar on the left contains a menu with the following items: "Inicial", "Alterar Senha", "Dados cadastrais", and "Questionário do Estudante", which is highlighted with a red box. The main content area is titled "Edição vigente: 2017" and "Questionário do Estudante 2017". It includes the following text:

MINISTÉRIO DA EDUCAÇÃO
INSTITUTO NACIONAL DE ESTUDOS E PESQUISAS EDUCACIONAIS ANÍSIO TEIXEIRA
DIRETORIA DE AVALIAÇÃO DA EDUCAÇÃO SUPERIOR

Caro(a) estudante,

O Questionário do Estudante é de preenchimento obrigatório, nos termos do Edital nº 26/2017, que normatizou o Enade 2017. Após o preenchimento de todas as questões você deverá clicar em 'Finalizar' para garantir que seus dados sejam enviados ao Inep. Salientamos que o preenchimento do Questionário e a participação no Exame garantem regularidade no Enade 2017.

Este questionário constitui um instrumento importante para compor o perfil socioeconômico e acadêmico dos participantes do Enade e uma oportunidade para você avaliar diversos aspectos do seu curso e formação. Sua contribuição é extremamente relevante para melhor conhecermos aspectos das condições de oferta de seu curso e da qualidade da Educação Superior no país. As respostas às questões serão analisadas em conjunto, preservando o sigilo da identidade dos participantes. Para responder, basta clicar sobre a alternativa desejada. O questionário será enviado ao Inep apenas quando, for acionado o botão "Finalizar", indicando o preenchimento total do questionário. Ao final, será possível visualizar seu local e horário da prova.

Agradecemos a sua colaboração!

Informações de prova

Curso que realizará prova: *

QUESTIONÁRIO DO ESTUDANTE 2017

Qual o seu estado civil? *

- Solteiro(a).
- Casado(a).
- Separado(a) judicialmente/divorciado(a).

The footer of the page contains the text: "© MEC - Ministério da Educação | INEP - Instituto Nacional de Estudos e Pesquisas Educacionais Anísio Teixeira". The system tray at the bottom right shows the time as 14:19 and the date as 06/10/2017.

Acesso ao sistema ENADE – Cartão de Informações

ene.inep.gov.br/enade/#/cartaoInformacao

BRASIL Acesso à informação Participe Serviços Legislação Canais

INEP Enade

Edição vigente: 2017

Cartão de Informações

- Data do exame: 26/11/2017 (domingo).
- Horário de abertura dos portões: 12h (horário oficial de Brasília)
- Horário de fechamento dos portões: 13h (horário oficial de Brasília).
- Horário de início das provas: 13h30min (horário oficial de Brasília).
- O Exame terá duração de 4 horas.
- O estudante deverá comparecer ao local de prova com antecedência mínima de 45 minutos do horário fixado para o fechamento dos portões de acesso aos locais de aplicação do Exame, considerando o horário oficial de Brasília – DF.
- Não será admitido, em hipótese alguma, acesso à prova em local diferente do determinado pelo Inep, nem tampouco após as 13 horas (horário oficial de Brasília).
- O estudante deverá levar o original do documento de identificação com foto, válido e legível.
- Recomenda-se que o estudante leve o Cartão de Informação impresso por meio do Sistema Enade – ambiente do Estudante.
- Consideram-se como documentos válidos para identificação do estudante: cédulas de identidade (RG) expedidas pelas Secretarias de Segurança Pública, pelas Forças Armadas, pela Polícia Militar, pela Polícia Federal; identidade expedida pelo Ministério da Justiça para estrangeiros; identificação fornecida por ordens ou conselhos de classes que por lei tenham validade como documento de identidade; Carteira de Trabalho e Previdência Social, emitida após 27 de janeiro de 1997; Certificado de Dispensa de Incorporação; Certificado de Reservista; Passaporte; Carteira Nacional de Habilitação com fotografia, na forma da Lei nº 9.503, de 23 de setembro de 1997; e identidade funcional em consonância com o Decreto nº 5.703, de 15 de fevereiro de 2006.
- O estudante não deverá prestar, em qualquer documento, declaração falsa ou inexistente.
- Antes de ingressar na sala de provas, o estudante deve:
 - a) guardar, em embalagem porta-objetos fornecida pelo aplicador, telefone celular desligado e quaisquer outros equipamentos eletrônicos desligados;
 - b) lacrar e identificar a embalagem porta-objetos; e
 - c) manter a embalagem porta-objetos embaixo da carteira durante a realização das provas.
- Após a entrada na sala de provas, é proibido ausentar-se da sala sem o acompanhamento de um aplicador ou ausentar-se em definitivo antes de decorrida 1 (uma) hora do início das provas.
- O estudante deverá aguardar na sala de provas das 13h às 13h30min para iniciar suas provas.
- A participação no Enade 2017 será atestada a partir da assinatura do estudante na lista de presença de sala e no cartão de respostas às questões objetivas da prova.
- O estudante não deverá deixar o local de prova sem o cumprimento das formalidades de identificação e registro de presença. A lista de presença de sala somente será disponibilizada após 1 (uma) hora do início da prova.
- O estudante deverá utilizar **caneta esferográfica de tinta preta**, feita em material transparente, para responder tanto as questões objetivas quanto as discursivas.
- O estudante não poderá:
 - a) utilizar ou tentar utilizar meio fraudulento em benefício próprio ou de terceiros, em qualquer etapa do Exame;
 - b) receber quaisquer informações referentes ao conteúdo das provas de qualquer membro da equipe de aplicação do Exame ou de outro estudante;
 - c) comunicar-se verbalmente, por escrito ou por qualquer outra forma, com outro estudante, durante as provas.
- O estudante deverá destacar a Folha de Respostas do Caderno de Provas e entregar ao aplicador ao terminar as provas. Deverá entregar também o Caderno de Provas, exceto ao deixar em definitivo a sala de provas nos últimos 30 (trinta) minutos que antecedem o término das provas. É proibido ausentar-se da sala de provas com as folhas de respostas.
- O estudante não poderá realizar qualquer espécie de consulta ou comunicação com outros estudantes, nem utilizar livros, manuais, impressos ou anotações, máquinas calculadoras, relógios (analógicos ou digitais), réguas de cálculo, agendas eletrônicas ou similares, telefone celular, *smartphones*, *tablets*, *ipod*, *mp3*, *bip*, *walkman*, *pager*, *notebook*, *palm top*, *pen drive*, máquina fotográfica, gravador ou qualquer outro receptor ou transmissor de mensagens.

© MEC - Ministério da Educação | INEP - Instituto Nacional de Estudos e Pesquisas Educacionais Anísio Teixeira

1.6.838 (-80) 1.6.759 (63)

POR 11:27
PTB2 06/10/2017

Acesso ao sistema ENADE – Local de Prova

ene.inep.gov.br/enade/#!/visualizarCartaoConfirmacao

BRASIL Acesso à informação Participe Serviços Legislação Canais

INEP Enade

Edição vigente: 2017

enade2017

CARTÃO DE CONFIRMAÇÃO DE INSCRIÇÃO

INFORMAÇÕES DE PROVA

Curso que realizará prova:

DADOS DO ESTUDANTE

NOME COMPLETO:

CPF:

DATA E HORÁRIO DE INÍCIO DA PROVA | HORÁRIO OFICIAL DE BRASÍLIA - DF

| DATA DA PROVA | HORÁRIO PORTÕES | | HORÁRIO PROVA | |
|---------------|-----------------|------------|---------------|----------|
| | Abertura | Fechamento | Início | Término |
| 26/11/2017 | 12h00min | 13h00min | 13h30min | 17h30min |

Acesso ao sistema ENADE – Solicitação de Dispensa

Entrada (1) - lyncmoreira x Enade - Instituto Nacio x

Não seguro | enade.inep.gov.br/enade/#/solicitarDispensaEstudante

BRASIL Acesso à informação Participe Serviços Legislação Canais

INEP Enade

Inicial

Alterar Senha

Dados cadastrais

Cartão de Informações

Local de prova

Solicitar dispensa

1102178-ENGENHARIA D

Dados da solicitação

Motivo: *

Justificativa: *

1102178-ENGENHARIA D

Saúde - Edital 26/2017

Não pude comparecer

Att

anexo.

CONFIRMAR

Você está finalizando sua solicitação de dispensa de prova. Certifique-se de que todas as justificativas e documentos foram devidamente anexados ao sistema, pois, após a finalização não será permitida nenhuma alteração ou exclusão da solicitação. Tem certeza que deseja prosseguir?

Cancelar Confirmar

Documento(s) comprobatório(s)

Somente serão aceitos arquivos no formato PDF, com tamanho máximo 2 MB. Para inserir o arquivo clique em "Escolher arquivo", selecione o arquivo desejado e em seguida clique em "Adicionar".

Arquivo:

Escolher arquivo

| Arquivo | Ação |
|--------------|------|
| Atestado.pdf | |

Cancelar Solicitar dispensa

© MEC - Ministério da Educação | INEP - Instituto Nacional de Estudos e Pesquisas Educacionais Anísio Teixeira

1.11.1221 (-80) 1.12.1103 (70)

PT 08:25 17/01/2018

Acesso ao sistema ENADE – Solicitação de Dispensa

Enade 2017 - Solicitação de dispensa 20178615.pdf - Adobe Acrobat Reader DC

File Edit View Window Help

Home Tools Enade 2017 - Solici... x

1 / 1 100%

ENADE 2017
EXAME NACIONAL DE DESEMPENHO DOS ESTUDANTES

Ministério da Educação - MEC
Instituto Nacional de Estudos e Pesquisas
Educaionais Anísio Teixeira - INEP

Data e hora de geração: 17/01/2018 08:26:15

Solicitação de dispensa

| Informações do estudante | |
|---|--------------------|
| Curso: 1102178-ENGENHARIA DE SISTEMAS DE COMPUTAÇÃO (634-UNIVERSIDADE FEDERAL DE PELOTAS) | |
| CPF: [REDACTED] | Nome: E [REDACTED] |

| Dados da solicitação | |
|---|--|
| Número do protocolo: 20178615 | Data da criação: 17/01/2018 08:25:06 |
| Situação: Não analisada | Motivo: Saúde - Edital 26/2017, Anexo I, Item 8. |
| Justificativa: Não pude comparecer na data da prova, 26 de novembro, por motivos de doença de acordo com o atestado em anexo. | |
| Att | |

| Documento(s) comprobatório(s) |
|-------------------------------|
| Arquivo |
| Atestado.pdf |

PT 11:31 14/03/2018