



Manual Auxiliar do Estudante: Enade 2021

Núcleo de Regulação de Cursos – NRC / SGTIC

Universidade Federal de Pelotas

Contatos:

pi@ufpel.edu.br

paula.moitinho@ufpel.edu.br

Maria.luiza.koglin@ufpel.edu.br

- O presente documento resume a importância e as principais regras e resultados das avaliações Enade.
- **Atenção:** Este Manual não dispensa discentes e coordenadores de curso da responsabilidade de ter conhecimento de todas as Portarias, Editais e demais documentos oficiais acerca do ENADE 2021.
- É **imprescindível** a leitura do Edital INEP nº 36/2021 para maiores detalhes e para as regras oficiais da edição deste ano da avaliação Enade.

Sumário

• Sistema Nacional de Avaliação da Educação Superior – Sinaes.....	5
• Avaliação do Desempenho dos Estudantes – ENADE.....	8
• Ciclos Avaliativos e Cursos Participantes do Enade.....	12
• Instrumentos de avaliação e questionários aplicados.....	21
• Resultados e Indicadores de Qualidade do Enade.....	28
• Diretrizes da avaliação, Provas Anteriores e Gabaritos.....	37
• Relatórios.....	40
• Cursos Avaliados no Enade 2021.....	43
• Quem são os Estudantes Habilitados para o Enade 2021?.....	45

Sumário

□ Município de Aplicação da Prova.....	50
□ Alteração do Local de Prova.....	52
□ Atribuições do Estudante.....	55
□ Divulgação do Local de Prova.....	59
□ Data e Horário da Prova.....	61
□ Da Regularidade do Estudante em relação ao Enade 2021.....	63
□ Impedimentos de participação da prova.....	68
□ Acesso e telas do Sistema Enade.....	79
□ Cronograma Edital nº 36/2021.....	96
□ Instruções para o Estudante Concluinte no dia da Prova.....	100
□ Indicadores de Qualidade.....	102
▣ Consequências de Conceitos Insuficientes.....	104



Sistema Nacional de avaliação da educação superior - Sinaes

Sistema Nacional de avaliação da educação superior - Sinaes

- Marcos Legais

- Constituição Federal – CF 88
- PNE – Plano Nacional da Educação
- LDB – Lei 9.394/96
- Lei do SINAES – 10.861 de 2004
- Decreto 9.235 de 2017
- Portaria Normativa 840 de 2018
- Portaria Normativa nº 494/2021
- Edital INEP nº 36/2021

Sistema Nacional de Avaliação da Educação Superior - Sinaes

- Após diversas tentativas de criação de estratégias para a avaliação da educação superior, o Sistema Nacional de Avaliação da Educação Superior – SINAES - foi implementado por meio da publicação da Lei nº 10861, de 14 de abril de 2004.
- Objetivo é Promover a avaliação:
 - de **instituições** – credenciamento e recredenciamento,
 - de **cursos** – reconhecimento e renovação de reconhecimento, e
 - de **desempenho dos estudantes** - ENADE,
- Visando a **melhoria da qualidade da Educação Superior**.



Avaliação do Desempenho do Estudante - ENADE

Avaliação do Desempenho do Estudante

- Feita através do Enade
- Verificação das **competências, habilidades e conhecimentos desenvolvidos pelos estudantes em sua formação**, em consonância com características do perfil profissional da área
- **Avaliação trienal de caráter obrigatório** – Componente curricular obrigatório – **Sem Enade, não há colação de grau!**
- Participação inscrita no histórico escolar do estudante.
- A avaliação ocorre todos os anos e portaria normativa dita quais cursos serão avaliados naquela edição;

Avaliação do Desempenho do Estudante

- A participação do aluno no ENADE vai além da obrigatoriedade normativa, visto que o exame é uma avaliação nacional do desempenho dos estudantes concluintes, que permite uma análise de seu próprio processo formativo.
- Ao participar da avaliação, o aluno, através do preenchimento de maneira correta e fidedigna do questionário do estudante e da participação da prova, auxilia nos processos avaliativos de seu curso e de sua Instituição, ao apresentar a sua visão sobre os processos educacionais e infraestrutura institucionais.
- Além disso, **a partir do desempenho dos alunos, o curso e a Instituição a ele vinculados são avaliados, recebendo o Conceito Preliminar de Curso (CPC) e o Índice Geral de Cursos (IGC), respectivamente.**

Avaliação do Desempenho do Estudante

- “Existe, portanto, uma **corresponsabilidade** – entre IES e estudantes – na produção dos indicadores de um curso. À instituição cabe ofertar ensino de qualidade, propiciando meios para que seus alunos adquiram os elementos previstos nas DCN (Diretrizes Curriculares Nacionais) de seu curso; e aos estudantes cabe empenharem-se para que seu resultado individual e coletivo seja de fato representativo da formação recebida.” ([INEP, 2016](#))



Ciclos Avaliativos e Cursos Participantes do Enade

Ciclos Avaliativos

• Ano I: Verde (participação em 2019, 2017*, 2016, 2013...):

- Cursos de bacharelado: nas áreas de conhecimento de Ciências Agrárias, Ciências da Saúde e áreas afins; **Engenharias e Arquitetura e Urbanismo**; e
- Cursos Superiores de Tecnologia nas áreas de Ambiente e Saúde, Produção Alimentícia, Recursos Naturais, Militar e Segurança.

• Ano II: Azul (participação em 2021, 2017, 2014, 2011...)

- a) Cursos de bacharelado nas áreas de conhecimento de Ciências Biológicas; Ciências Exatas e da Terra; Linguística, Letras e Artes; e áreas afins;
- b) Cursos de licenciatura nas áreas de conhecimento de Ciências da Saúde; Ciências Humanas; Ciências Biológicas; Ciências Exatas e da Terra; Linguística, Letras e Artes; e
- c) Cursos de bacharelado nas áreas de conhecimento de Ciências Humanas e Ciências da Saúde, com cursos avaliados no âmbito das licenciaturas;
- d) Cursos Superiores de Tecnologia nas áreas de Controle e Processos Industriais, Informação e Comunicação, Infraestrutura e Produção Industrial.

Ciclos Avaliativos

- **Ano III: Vermelho (participação em 2018, 2015, 2012, ...):**
 - a) Cursos de bacharelado nas Áreas de Conhecimento Ciências Sociais Aplicadas e áreas afins;
 - b) Cursos de bacharelado nas Áreas de Conhecimento Ciências Humanas e áreas afins que não tenham cursos também avaliados no âmbito das licenciaturas; e
 - c) Cursos Superiores de Tecnologia nas áreas de Gestão e Negócios, Apoio Escolar, Hospitalidade e Lazer, Produção Cultural e Design.

Ciclos Avaliativos e Cursos Participantes do Enade

- **Todos os cursos de graduação do país estão classificados dentro dos 3 ciclos avaliativos, porém nem todos os cursos participam das avaliações Enade;**



- **INEP realiza o levantamento da abrangência da oferta e a quantidade de estudantes matriculados nos cursos, considerando os seguintes critérios mínimos para inclusão de área de avaliação no Enade:**
 - Bacharelados e Licenciaturas: 100 cursos e 2000 estudantes concluintes;
 - Tecnólogos: 75 cursos e 2000 estudantes concluintes.
- **O ciclo avaliativo dita o fluxo de todos os processos de regulação e avaliação dos cursos de graduação, seja via Enade, seja via processos de renovação de reconhecimento que culminam em visita in loco;**

Ciclos Avaliativos e Cursos Participantes do Enade

- O enquadramento dos cursos para participação no Enade é feito para todos os graus (licenciatura, bacharelado e tecnólogo) e modalidades de oferta (cursos presenciais e a distância), conforme o edital que rege a edição do ano.
- Devem ser enquadrados os cursos determinados pelo edital anual e que estejam em situação de funcionamento “em atividade” e “em extinção” com alunos vinculados.

Ciclos Avaliativos e Cursos Participantes do Enade

- A partir da edição de 2021 do Enade, os cursos passam a ser enquadrados a partir de seus **Rótulos da Classificação Cine Brasil**, obedecendo o ciclo avaliativo do ano, no caso de 2021, Ano II.
- Esse **enquadramento** dos cursos no Enade é realizado **automaticamente pelo INEP** no sistema Enade, conforme o cronograma do edital anual;
- **Não** há atualmente a possibilidade de enquadramento de cursos **fora de seu rótulo Cine Brasil**, porém **há** a possibilidade de **revisão do enquadramento pela Instituição**, caso o curso, apesar de possuir o rótulo Cine dentre os avaliados no edital do Enade, possuir **PPC divergente às diretrizes da prova para a sua área avaliativa**.
- Para mais informações sobre a **Classificação de cursos Cine Brasil**, acesse <https://www.gov.br/inep/pt-br/areas-de-atuacao/pesquisas-estatisticas-e-indicadores/cine-brasil>

Ciclos Avaliativos

ÁREA DE AVALIAÇÃO DO ENADE 2021	GRAU DO CURSO	CÓDIGO DO RÓTULO - CINE BRASIL	NOME DO RÓTULO - CINE BRASIL
Ciência da computação (bacharelado)	Bacharelado	0614C01	Ciência da computação
Ciências biológicas (bacharelado)	Bacharelado	0511B01	Biologia
Ciências sociais (bacharelado)	Bacharelado	0312C02	Ciências sociais
Design	Bacharelado	0212D02	Design
Educação física	Bacharelado	0915E01	Educação física
Filosofia (bacharelado)	Bacharelado	0223F01	Filosofia
Geografia (bacharelado)	Bacharelado	0312G01	Geografia
História (bacharelado)	Bacharelado	0222H01	História
Química (bacharelado)	Bacharelado	0531Q01	Química
Sistemas de informação	Bacharelado	0615S02	Sistemas de informação
Artes visuais (licenciatura)	Licenciatura	0114A02	Artes visuais formação de professor

Ciclos Avaliativos

ÁREA DE AVALIAÇÃO DO ENADE 2021	GRAU DO CURSO	CÓDIGO DO RÓTULO - CINE BRASIL	NOME DO RÓTULO - CINE BRASIL
Ciências biológicas (licenciatura)	Licenciatura	O114B01	Biologia formação de professor
Ciências sociais (licenciatura)	Licenciatura	O114C03	Ciências sociais formação de professor
Educação física (licenciatura)	Licenciatura	O114E03	Educação física formação de professor
Filosofia (licenciatura)	Licenciatura	O114F01	Filosofia formação de professor
Física (licenciatura)	Licenciatura	O114F02	Física formação de professor
Geografia (licenciatura)	Licenciatura	O114G01	Geografia formação de professor
História (licenciatura)	Licenciatura	O114H01	História formação de professor
Letras português (licenciatura)	Licenciatura	O115L13	Letras português formação de professor
Letras português e espanhol (licenciatura)	Licenciatura	O115L12	Letras português espanhol formação de professor
Letras português e inglês (licenciatura)	Licenciatura	O115L15	Letras português inglês formação de professor
Letras inglês	Licenciatura	O115L04	Letras inglês formação de professor
Matemática (licenciatura)	Licenciatura	O114M01	Matemática formação de professor
Música (licenciatura)	Licenciatura	O114M02	Música formação de professor
Pedagogia (licenciatura)	Licenciatura	O113P01	Pedagogia
Química (licenciatura)	Licenciatura	O114Q01	Química formação de professor

CÓDIGO DO CURSO	NOME DO CURSO	GRAU	CÓDIGO CINE RÓTULO	CINE RÓTULO	MODALIDADE
31978	ARTES VISUAIS	Licenciatura	0114A02	Artes visuais formação de professor	Educação Presencial
15002	CIÊNCIA DA COMPUTAÇÃO	Bacharelado	0614C01	Ciência da computação	Educação Presencial
113737	CIÊNCIAS BIOLÓGICAS	Bacharelado	0511B01	Biologia	Educação Presencial
113735	CIÊNCIAS BIOLÓGICAS	Licenciatura	0114B01	Biologia formação de professor	Educação Presencial
113743	CIÊNCIAS SOCIAIS	Licenciatura	0114C03	Ciências sociais formação de professor	Educação Presencial
113739	CIÊNCIAS SOCIAIS	Bacharelado	0312C02	Ciências sociais	Educação Presencial
102304	EDUCAÇÃO FÍSICA	Bacharelado	0915E01	Educação física	Educação Presencial
102306	EDUCAÇÃO FÍSICA	Licenciatura	0114E03	Educação física formação de professor	Educação Presencial
102308	FILOSOFIA	Bacharelado	0223F01	Filosofia	Educação Presencial
14985	FILOSOFIA	Licenciatura	0114F01	Filosofia formação de professor	Educação Presencial
14997	FÍSICA	Licenciatura	0114F02	Física formação de professor	Educação Presencial
14992	GEOGRAFIA	Licenciatura	0114G01	Geografia formação de professor	Educação Presencial
113606	GEOGRAFIA	Bacharelado	0312G01	Geografia	Educação Presencial
14993	HISTÓRIA	Licenciatura	0114H01	História formação de professor	Educação Presencial
113619	HISTÓRIA	Bacharelado	0222H01	História	Educação Presencial
1102208	LETRAS – PORTUGUÊS	Licenciatura	0115L13	Letras português formação de professor	Educação Presencial
1102186	LETRAS - PORTUGUÊS E ESPANHOL	Licenciatura	0115L12	Letras português espanhol formação de professor	Educação Presencial
1102188	LETRAS - PORTUGUÊS E INGLÊS	Licenciatura	0115L15	Letras português inglês formação de professor	Educação Presencial
15000	MATEMÁTICA	Licenciatura	0114M01	Matemática formação de professor	Educação Presencial
122746	MATEMÁTICA	Licenciatura	0114M01	Matemática formação de professor	Educação Presencial
31979	MÚSICA	Licenciatura	0114M02	Música formação de professor	Educação Presencial
14987	PEDAGOGIA	Licenciatura	0113P01	Pedagogia	Educação Presencial
113783	PEDAGOGIA	Licenciatura	0113P01	Pedagogia	Educação Presencial
101535	QUÍMICA	Bacharelado	0531Q01	Química	Educação Presencial
101892	QUÍMICA	Licenciatura	0114Q01	Química formação de professor	Educação Presencial

CÓDIGO DO CURSO	NOME DO CURSO	GRAU	CÓDIGO CINE RÓTULO	CINE RÓTULO	MODALIDADE	SITUACAO DO CURSO
1292739	FILOSOFIA	Licenciatura	0114F01	Filosofia formação de professor	Educação a Distância	Em atividade
1536203	HISTÓRIA	Licenciatura	0114H01	História formação de professor	Educação a Distância	Em atividade
113907	MATEMÁTICA	Licenciatura	0114M01	Matemática formação de professor	Educação a Distância	Em atividade



Instrumentos de avaliação e questionários aplicados:

Instrumentos de avaliação e questionários aplicados:

- Cadastro do Aluno Concluinte – Fase Obrigatória para estudantes Concluintes
 - Dados pessoais;
 - E-mail;
 - Telefone;
 - Foto.

Instrumentos de avaliação e questionários aplicados:

- Questionário do Estudante Concluente – Fase Obrigatória para estudantes Concluintes
 - Busca levantar, junto aos estudantes, informações socioeconômicas e acadêmicas (preenchimento **OBRIGATÓRIO** via Internet)
 - **Somente após o preenchimento desse questionário, o aluno terá acesso ao seu local de prova, dentro dos prazos do edital.**
- ▣ “É importante saber que as respostas dadas ao Questionário do Estudante contribuem para o cálculo dos indicadores de qualidade do curso e da instituição. Por conta disso, é fundamental que o questionário seja preenchido com seriedade, de forma a refletir verdadeiramente as condições e o processo de formação ao longo de toda a graduação.”
(INEP, 2016)

Questionário do Estudante

Preenchimento obrigatório por todos os estudantes concluintes – Aluno concluintes que não preencher está automaticamente irregular em relação ao Enade 2021.

- Projeto Pedagógico do Curso;
- Corpo Docente;
- Infraestrutura das Salas de aula;
- Instalações de laboratórios e seus equipamentos;
- Ambientes para aulas práticas;
- Acesso à internet;
- Acervo da biblioteca – Quantidade e Qualidade, além do acesso e horários de funcionamento;
- Disponibilização dos planos de ensino e sua adequação ao PPC do curso;
- Conteúdos trabalhos nas disciplinas;
- Questões relacionadas à pandemia e ao ensino remoto

Instrumentos de avaliação e questionários aplicados:

- Prova – Fase Obrigatória para estudantes Concluintes
- (Edital 36/2021 - ver critérios e documentos em caso de necessidade de dispensa de prova)
 - 10 questões de Formação Geral (8 questões de múltipla escolha e 2 questões discursivas) – **25% Conceito Enade**
 - 30 questões do Componente Específico da área avaliada (27 questões de múltipla escolha e 3 questões discursivas) – **75% Conceito Enade**
 - Questionário de percepção sobre a prova

Instrumentos de avaliação e questionários aplicados:

- Questionário destinado ao Coordenador;
 - Busca reunir informações que contribuam para a definição do perfil do curso (coletado nos quinze dias subsequentes à prova via Internet).



Resultados e Indicadores de Qualidade do Enade

Resultados

- A partir dos resultados das provas do Enade, são calculados e publicados 3 indicadores de qualidade:
 - **Conceito Enade,**
 - **Conceito Preliminar de Curso(CPC) e**
 - **Índice Geral de Cursos(IGC);**
- Os resultados(conceitos) são utilizados para fins de regulação de cursos de graduação.

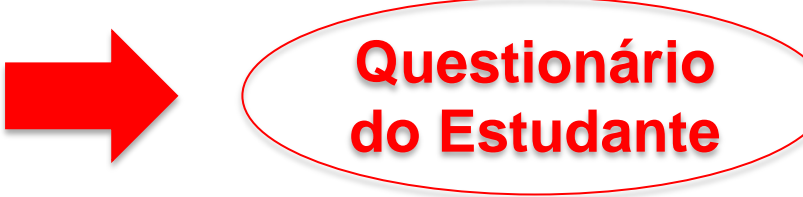
Resultados

- **Conceito ENADE:**

- É um conceito calculado a partir das notas dos estudantes no Enade.
- Seu valor é o resultado da comparação da média das notas dos estudantes de um curso com a média das notas dos estudantes de toda a área de avaliação à qual o curso pertence..
- A nota do curso inclui o desempenho dos alunos nas provas de formação geral e componente específico.

Resultados

• **Conceito Preliminar de Curso (CPC):**

- Avalia o **curso**, através do desempenho dos estudantes;
 - O CPC combina diversas medidas relativas à qualidade do curso:
 - Desempenho obtido pelos estudantes concluintes no Enade;
 - **Oportunidades de Ampliação da Formação Acadêmica e Profissional;**
 - **Informações de infraestrutura;**
 - **Recursos didático-pedagógicos;**
 - **Corpo docente – Censo Educação Superior – Titulação e Regime de Trabalho**
 - Resultados do Indicador de Diferença entre os Desempenhos Observado e Esperado (IDD).
- 
- A red arrow points from the list of factors to a red oval containing the text "Questionário do Estudante".

Resultados

DIMENSÃO	COMPONENTES	PESOS	
Desempenho dos Estudantes	Nota dos Concluintes no Enade (NC)	20,0%	
Valor Agregado	Nota do Indicador de Diferença entre os Desempenhos Observados e Esperados (NIDD)	35,0%	
Corpo Docente	Nota de Proporção de Mestres (NM)	7,5%	30,0%
	Nota de Proporção de Doutores (ND)	15,0%	
	Nota de Regime de Trabalho (NR)	7,5%	
Percepção Discente sobre as Condições do Processo Formativo	Nota Referente à Organização Didático-pedagógica (NO)	7,5%	15,0%
	Nota Referente à Infraestrutura e Instalações Físicas (NF)	5,0%	
	Nota Referente às Oportunidades de Ampliação da Formação Acadêmica e Profissional (NA)	2,5%	

Resultados

- **Índice Geral de Cursos – IGC:**
 - Avalia a **Universidade**, através do desempenho dos estudantes.
 - Cálculo:
 - a **média dos últimos CPCs** disponíveis dos cursos avaliados da Instituição no ano do cálculo e nos dois anteriores ;
 - a **média dos conceitos de avaliação dos programas de pós-graduação stricto sensu atribuídos pela Capes** na última avaliação trienal disponível.

Resultados

- “Os indicadores de qualidade são expressos em escala contínua e numa escala de cinco níveis, em que os níveis iguais ou superiores a 3 (três) indicam qualidade satisfatória. Eles servem como orientadores das avaliações in loco do ciclo avaliativo, sendo importantes instrumentos de avaliação da educação superior brasileira.” ([INEP, 2016](#))

Resultados

- “Esses **indicadores de qualidade** são amplamente divulgados na sociedade, adquirindo grande importância em termos de **prestígio social** (um diploma pode ser mais ou menos valorizado em função do conceito do curso) e também do **direcionamento de políticas públicas**. Afinal, esses indicadores são determinantes para as políticas nacionais de expansão e financiamento, como o Prouni e o Fies.
- Neste caso, os cursos e instituições considerados com qualidade satisfatória (conceitos 3, 4 ou 5) conquistam a possibilidade de obter financiamentos públicos; enquanto os cursos com conceitos insatisfatórios (1 e 2) não têm ou até mesmo perdem essa possibilidade.” (INEP, 2016)

Resultados

- Os **resultados** do Enade são de grande importância para todos os envolvidos nos processos avaliativos da Instituição, pois trazem **dados de valiosos** para o **planejamento de ações de melhoria da qualidade dos serviços educacionais prestados**, visto que os conceitos recebidos vem do desempenho e da visão de seus estudantes sobre o seu curso e Universidade.
- A partir desses resultados, é esperado que a Instituição faça uma **avaliação de seus processos e metas**, visando **melhorar a qualidade de seus cursos**.



Diretrizes da avaliação, Provas Anteriores e Gabaritos

Diretrizes das Provas Específicas

□ <https://www.gov.br/inep/pt-br/centrais-de-conteudo/legislacao/enade>

gov.br Ministério da Educação

Órgãos do Governo Acesso à Informação Legislação Acessibilidade Entrar

Instituto Nacional de Estudos e Pesquisas Educacionais Anísio Teixeira | Inep

O que você procura?



Centrais de Conteúdo > Legislação > Enade

Enade

Publicado em 21/10/2020 15h23 | Atualizado em 12/02/2021 10h43

Compartilhe: [f](#) [t](#) [l](#)

2021 2020 2019 2018 2017 2016 2015 2014 2013 2012 2011 2010 2009 >

Editais

- Edital nº 36, de 12 de julho de 2021: dispõe sobre as diretrizes, os procedimentos e os prazos do Enade 2021 (Publicado no DOU em 13/7/2021)
- Resolução nº 2, de 29 de junho de 2021: prorroga a aplicação do Enade às áreas previstas para avaliação em 2021
- Resolução nº 1, de 23 de abril de 2021: prorroga a aplicação do Enade às áreas previstas para avaliação em 2020
- Retificação do Edital nº 1, de 21 de janeiro de 2021: retifica o preâmbulo do edital da Chamada Pública para cadastramento e seleção de colaboradores para elaboração e para revisão de de itens das áreas avaliadas pelo Enade 2021 (Publicado no DOU em 02/02/2021)
- Edital nº 1, de 21 de janeiro de 2021: Chamada Pública para cadastramento e seleção de colaboradores para elaboração e para revisão de de itens das áreas avaliadas pelo Enade 2021

Provas e Gabaritos

<https://www.gov.br/inep/pt-br/areas-de-atuacao/avaliacao-e-exames-educacionais/enade/provas-e-gabaritos>

gov.br Ministério da Educação

[Órgãos do Governo](#)

[Acesso à Informação](#)

[Legislação](#)

[Acessibilidade](#)

[Entrar](#)

**Instituto Nacional de Estudos e Pesquisas Educacionais Anísio
Teixeira | Inep**

O que você procura?



[Home](#) > [Áreas de Atuação](#) > [Avaliações e Exames Educacionais](#) > [Enade](#) > [Provas e Gabaritos](#)

Provas e Gabaritos

Publicado em 17/09/2020 13h36

Compartilhe: [f](#) [t](#) [l](#)

[Sobre](#)

[2019](#)

[2018](#)

[2017](#)

[2016](#)

[2015](#)

[2014](#)

[2013](#)

[2012](#)

[2011](#)

[2010](#)

[2009](#)

[2008](#)



A prova do Enade afere o desempenho dos estudantes em relação aos conteúdos programáticos previstos nas Diretrizes Curriculares Nacionais ou no Catálogo Nacional de Cursos Superiores de Tecnologia do respectivo curso de graduação, suas habilidades para ajustamento às exigências decorrentes da evolução do conhecimento e suas competências para compreender temas exteriores ao âmbito específico de sua profissão, ligados à realidade brasileira e mundial e a outras áreas do conhecimento.

As provas são compostas por uma parte de Formação Geral, comum aos cursos de todas as áreas, e uma parte de Componente Específico, própria de cada área de avaliação. A parte de Formação Geral tem 10 questões, sendo duas discursivas e oito de de múltipla escolha, envolvendo situações-problema e estudos de casos. A concepção dos itens é balizada pelos princípios dos Direitos Humanos. As questões discursivas avaliam aspectos como clareza, coerência, coesão, estratégias argumentativas, utilização de vocabulário adequado e correção gramatical do texto. Já a parte de Componente Específico de cada área de avaliação tem 30 questões, sendo três discursivas e 27 de múltipla escolha, envolvendo situações-problema e estudos de casos.



Relatórios

Relatórios

- **Curso:**

- Apresenta informações detalhadas sobre o desempenho dos estudantes na prova e resultados do questionário de impressões sobre a prova e do questionário do estudante (QE).

- **IES:**

- Traz informações detalhadas acerca do desempenho geral dos cursos avaliados de uma IES.

- **Boletim de Desempenho do Estudante:**

- Apresenta a nota detalhada obtida pelo estudante e quadros comparativos de seu desempenho.
- **Somente o próprio aluno tem acesso à sua nota individual.**

Relatórios

<https://www.gov.br/inep/pt-br/areas-de-atuacao/avaliacao-e-exames-educacionais/enade/resultados>

gov.br Ministério da Educação

[Órgãos do Governo](#) [Acesso à Informação](#) [Legislação](#) [Acessibilidade](#) [Entrar](#)

Instituto Nacional de Estudos e Pesquisas Educacionais Anísio
Teixeira | Inep

O que você procura?



[Início](#) > [Áreas de Atuação](#) > [Avaliações e Exames Educacionais](#) > [Enade](#) > [Resultados](#)

Resultados

Publicado em 17/09/2020 13h36 | Atualizado em 19/10/2020 15h05

Compartilhe: [f](#) [t](#) [l](#)

[Sobre](#) [2019](#) [2018](#) [2017](#) [2016](#) [2015](#) [2014](#) [2013](#) [2012](#) [2011](#) [2010](#) [2009](#) [2008](#) >

Resultados individuais

Os resultados de desempenho individuais e identificados no Enade são disponibilizados exclusivamente ao concluinte que participou da prova. O Boletim de Desempenho Individual do Estudante pode ser acessado pelo Sistema Enade, após login com CPF e senha.

- [Nota técnica – Como é calculada a nota do Enade](#)

Boletins de Desempenho Individual do Estudante


- [Boletins de Desempenho Individual do Estudante | Desde 2010](#)



Cursos Avaliados no Enade 2021

Ano II – ENADE 2021

- **Portaria Normativa nº 494/2021**
 - Determina que sejam avaliados os estudantes dos cursos que conferem diploma de:
- **Licenciatura:**
 - Artes Visuais; Ciência da Computação; Ciências Biológicas; Ciências Sociais; Educação Física; Filosofia; Física; Geografia; História; Letras - Inglês; Letras - Português; Letras - Português e Espanhol; Letras - Português e Inglês; Matemática; Música; Pedagogia; e Química;
- **Bacharelado:**
 - Ciência da Computação; Ciências Biológicas; Ciências Sociais; Design; Educação Física; Filosofia; Geografia; História; Química.



Quem são os Estudantes Habilitados
para o Enade 2021?

Quem são os Estudantes Habilitados para o Enade 2021?

- **ESTUDANTES INGRESSANTES:**

- aqueles que tenham iniciado o respectivo curso no ano de 2021, estejam devidamente matriculados e tenham de 0 a 25% da carga horária mínima do currículo do curso integralizada até o último dia do período de retificação de inscrições do Enade 2021. **(29/08/2021)**

- **2020/2; 2021/1 e 2021/2** – Matriculado até 29/08/2021 e com até 25% da CH mínima de integralização

- **São inscritos para fins estatísticos e por obrigatoriedade normativa, porém não fazem prova, nem preenchem o questionário do estudante!**

Quem são os Estudantes Habilitados para o Enade 2021?

- **ESTUDANTES CONCLUINTES:**

- aqueles que tenham integralizado 80% ou mais da carga horária mínima do currículo do curso definido pela IES e não tenham colado grau até o último dia do período de retificação de inscrições do Enade 2021 (29/08/2021), ou aqueles com previsão de integralização de 100% da carga horária do até julho de 2022.

- **Concluintes com colação de grau até 29/08/2021 estão dispensados da inscrição e da participação na avaliação!**



Quem são os Estudantes Habilitados para o Enade 2021?

- O **estudante** que estiver vinculado ao curso, **independentemente da sua situação de matrícula** (trancada ou afastado da Instituição de Educação Superior), **estando habilitado, como ingressante ou concluinte, deverá ser inscrito no Enade 2021.**
- Cabe destacar que, mesmo na condição remota de conclusão do curso de graduação até julho de 2022, pelo estudante em situação irregular de matrícula, mas com retorno às atividades acadêmicas assegurado pelo regimento da IES, caso sejam satisfeitos os critérios estabelecidos para habilitação ao Enade 2021, ele deve ser inscrito e participar do Exame.

Quem são os Estudantes Habilitados para o Enade 2021?

- **O estudante habilitado para o Enade 2021 deverá ser inscrito pela IES independentemente de haver registro de sua participação em edições anteriores do Exame.**



Município de Aplicação da Prova

Município de Aplicação da Prova

- O estudante faz a prova **no município de funcionamento da sede do curso ou do polo de apoio presencial**, conforme registro no cadastro da IES no Sistema e-MEC.
 - Cursos em Pelotas – Pelotas;
 - Cursos no Capão do Leão – Capão do Leão;
 - Cursos EaD - Polos de apoio presencial
- O estudante habilitado ao Enade 2021 que estiver realizando **Atividade curricular obrigatória fora do município de funcionamento da sede do curso**, em instituição conveniada com a IES de origem, deverá **realizar o Enade 2021 no mesmo município onde está realizando a respectiva atividade curricular**, desde que esteja prevista aplicação de prova naquele município.





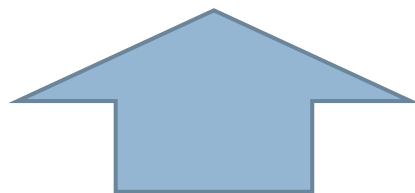
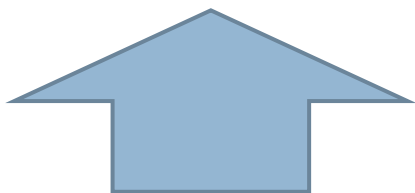
Alteração do Local de Prova

Alteração do Local de Prova

- O estudante habilitado ao Enade 2021 que estiver realizando **Atividade curricular obrigatória fora do município de funcionamento da sede do curso**, em instituição conveniada com a IES de origem, deverá **realizar o Enade 2021 no mesmo município onde está realizando a respectiva atividade curricular**, desde que esteja prevista aplicação de prova naquele município.
- É de responsabilidade da IES, na figura do coordenador de curso, proceder a **alteração de município de prova**, via Sistema Enade, segundo as orientações técnicas do Inep, no período de **19 de julho a 31 de agosto de 2021**.

Alteração do Local de Prova

- Excepcionalmente, o **estudante concluinte** habilitado, devidamente inscrito pela IES, que, em decorrência da **Pandemia de Covid-19**, esteja **realizando atividade remota ou não presencial fora do município de funcionamento da sede do curso ou do polo de apoio presencial a que esteja vinculado**, poderá realizar a prova no município em que estiver residindo na data de aplicação da prova do Enade, desde que esteja prevista aplicação de provas do Enade 2021 naquele município.



Atribuições do Estudante

Sistema Enade:

<http://enade.inep.gov.br>

Atribuições do Estudante

- Aluno **Concluinte** deve **fazer o seu cadastro e acessar o sistema ENADE** para **confirmar os seus dados pessoais** (nome, documentos, endereço, telefone, e-mail, foto, necessidades específicas e especializadas, nome social e curso em que foi inscrito): **de 19 de julho a 13 de novembro;**
- **Preencher o Questionário do Estudante Concluinte**, avaliando o curso em que foi inscrito de maneira a colaborar com a melhoria de sua qualidade. : **de 30 de Agosto a 13 de novembro;**
- Solicitar a **Alteração do município de Aplicação de prova** ao Coordenador do curso, nas situações previstas no edital INEP nº 36/2021: **de 19 de julho a 31 de agosto de 2021.**

Atribuições do Estudante

- Solicitar atendimento especializado para realização da prova, caso necessário: de 30 de Agosto a 3 de Setembro;
- Solicitar Tratamento pelo Nome Social, caso necessário: de 30 de Agosto a 3 de Setembro;
- Consultar seu local de prova – a partir de 1º de novembro
- Participar da prova – 14 de novembro às 13h00
- Solicitar ou encaminhar solicitação ao coordenador de dispensa da prova, caso necessário – 16 de Dezembro de 2021 a 21 de janeiro de 2022

Atribuições do Estudante

- A **participação** na prova do Enade 2021 será **atestada** a partir da **assinatura do estudante na lista de presença de sala e no cartão de respostas** das questões objetivas da prova. A lista de presença de sala somente será disponibilizada ao estudante após uma hora do início de realização da prova.
- O não cumprimento das formalidades de identificação e registro de presença do estudante determina a sua **situação de irregularidade** junto ao Enade 2021.



Divulgação do Local de Prova

Divulgação do local de Prova

- A partir de 1º de novembro
- Disponível no sistema: <http://enade.inep.gov.br>, sendo de responsabilidade do Estudante sua verificação.
- **12.5. O preenchimento completo do Questionário do Estudante é requisito necessário para a visualização do local da prova.**



Data e Horário da Prova

Data da Prova

- A Prova do ENADE 2021 será realizada em **14 de novembro de 2021 (DOMINGO) às 13h** (Horário de Brasília)

Abertura dos portões	12h	
Fechamento dos portões	13h	
Início da prova	13h30	
Término da prova	17h30	



Da Regularidade do Estudante em relação ao Enade 2021

Da Regularidade do Estudante

- A **situação de regularidade** dos estudantes atribuída pelo Inep será atestada por meio do **Relatório de Estudantes em Situação Regular** no Enade 2021, a ser disponibilizado às IES no **Sistema Enade**. – **A partir de 15 de Dezembro**
- A **existência de irregularidade no Enade impossibilita a colação de grau do estudante**, em decorrência da não conclusão do curso, por ausência de cumprimento de componente curricular obrigatório, conforme previsto no § 5º do art. 5º da Lei nº 10.861, de 2004.
- **O estudante concluinte regular participante do Enade 2021 com questionário preenchido e participação na prova e/ou solicitação de dispensa deferida pela IES ou pelo INEP somente poderá colar grau após a divulgação do relatório de regularidade pelo INEP.**

Da Regularidade do Estudante

- A **regularidade do estudante INGRESSANTE** será atestada no Relatório de regularidade do Enade 2021, através da sua efetiva **inscrição** ou da inserção de **declaração de responsabilidade da IES**, para os casos em que o aluno não foi inscrito, ambas ações realizadas pelo coordenador de curso, dentro dos prazos do edital;
- A **regularidade do estudante CONCLUINTE** será atestada no Relatório de regularidade do Enade 2021, através de sua efetiva **inscrição** na avaliação, **preenchimento do cadastro e questionário do estudante** e **da participação na prova ou solicitação de dispensa da prova deferida** pela coordenação do curso ou INEP, dentro dos prazos do edital.

Da Regularidade do Estudante

- **A situação de regularidade do estudante habilitado inscrito no Enade 2021 será atribuída mediante uma das seguintes ocorrências:**
 - ▣ **Efetiva inscrição dos estudantes ingressantes habilitados;**
 - ▣ **Efetiva participação do estudante concluinte no Enade 2021, atestada pelo Inep mediante preenchimento do Questionário do Estudante e assinatura na lista de presença da sala de provas.**
 - ▣ **Regularização da situação do estudante concluinte no Enade 2021, por intermédio de dispensa de prova, quando do cumprimento dos demais requisitos previstos para a obtenção de regularidade, nos termos deste Edital.**
 - ▣ **Regularização da situação do estudante ingressante ou concluinte no Enade 2021, por intermédio de dispensa integral de sua participação no Exame, por ato do Inep ou por registro de Declaração de Responsabilidade da IES, nos termos deste Edital.**

Da Regularidade do Estudante

- Os alunos **concluintes que não preencherem o questionário do estudante**, mesmo participando da prova, ou que **preencham o questionário, mas não participem da prova, sem critério para solicitação de dispensa abarcado pelo edital** estão **automaticamente irregulares em relação ao Enade 2021.**
- A **regularização desses alunos** será feita através de **ato do INEP**, com **previsão para ocorrer apenas a partir de 1º de Setembro de 2022**, ficando a **colação de grau do aluno pendente até a divulgação do relatório de regularidade pós-ato do INEP.**



Impedimentos de participação da prova

Impedimentos de comparecimento à prova

- **Questionário do estudante preenchido!**



- Não há dispensa ou regularização da falta de preenchimento do questionário!
- A Dispensa é relacionada a impedimentos para comparecer à prova!



- Solicitação de Dispensa da Prova: **de 16 de dezembro de 2021 a 21 de janeiro de 2022**, no próprio sistema Enade.

Impedimentos de comparecimento à prova

- Há duas formas para entrada de solicitação de dispensa da participação da prova do Enade 2021:
 - ▣ A solicitada pelo próprio Estudante Concluinte; e
 - ▣ A solicitada pelo coordenador do curso.

Solicitação de Dispensa da prova pele Estudante

- 19.2.1 **Caberá exclusivamente ao estudante** em situação de irregularidade apresentar **solicitação formal de dispensa da prova no Sistema Enade**, quando a motivação da ausência na prova for devida a **ocorrência de ordem pessoal ou de compromissos profissionais**.
- 19.2.1.1 **As IES não poderão** apresentar solicitações de dispensa decorrentes dos motivos de ausência dispostos no item 19.2.1 deste Edital, **sob pena de indeferimento e impossibilidade de registro de solicitação ou interposição de recurso pelo estudante**.
- 19.2.1.2 **A análise de solicitações de dispensa** referidas no item 19.2.1, devidamente registradas no Sistema Enade, **será de responsabilidade da IES, por intermédio do coordenador de curso**, que deverá apresentar deliberação justificada e documentos subsidiários, quando necessário.
- 19.2.1.4 **O estudante que não tiver sua solicitação de dispensa analisada pela IES poderá interpor recurso ao Inep**, pelo Sistema Enade, conforme o item 1.3 deste Edital.

Solicitação de Dispensa da prova pelo Coordenador de curso

- 19.2.2 **Caberá exclusivamente** à IES, por ação direta do **coordenador de curso**, apresentar **solicitação formal de dispensa da prova do estudante em situação de irregularidade**, no Sistema Enade, quando a motivação da ausência for decorrente de **compromissos acadêmicos vinculados ao curso avaliado pelo Enade ou de indicação incorreta do município de prova na inscrição do estudante.**

- 19.2.2.1 Os estudantes **não** poderão apresentar solicitação de dispensa decorrente dos motivos de ausência dispostos no item 19.2.2 deste Edital, **sob pena de indeferimento e impossibilidade de registro de solicitação ou interposição de recurso pela IES.**

- 19.2.2.2 A **análise de solicitações de dispensa** referidas no item 19.2.2, devidamente registradas no Sistema Enade, **será de responsabilidade do Inep**, que deverá apresentar deliberação justificada e documentos subsidiários, quando necessário.

- 19.2.10 Para as **solicitações de dispensa de prova indeferidas pela IES, indeferidas pelo Inep ou sem deliberação da IES**, caberá **interposição de recurso ao Inep**, exclusivamente por meio do Sistema Enade, de **26 de janeiro a 11 de fevereiro de 2022.**

Critérios para solicitação de dispensa – Protocolada pelos Alunos Concluintes:

- a) Ocorrência de ordem pessoal

- Acidentes; Assalto; Casamento; Extravio, Perda, Furto ou Roubo de Documento de Identificação; Luto; Acompanhamento de cônjuge ou companheiro(a); Saúde; Licença Maternidade; Licença Paternidade; Atividade acadêmica (participação em processo seletivo para outro curso de graduação ou pós-graduação, ou estava em desenvolvimento de atividade curricular em outro curso de graduação ou pós-graduação); Concurso público ou processo seletivo de trabalho; Intercâmbio (não vinculado ao curso avaliado); e Privação de liberdade.

- b) Compromissos profissionais

- Trabalho




Critérios para solicitação de dispensa – Protocolada pelos Coordenadores:

- c) Compromissos acadêmicos vinculados ao curso avaliado pelo Enade fora da sede do curso ou país:
 - Atividade curricular ou afim (atividade de curta duração) - Não houve alteração do local de prova
 - Intercâmbio acadêmico vinculado à IES: **internacional**
- d) Atos de responsabilidade da IES:
 - Mobilidade acadêmica (atividade de média ou longa duração) – ausência decorrente da não alteração do município de realização da prova do estudante.
- e) Não inscrição de aluno habilitado

- **Ler o edital para saber:**
todos os critérios possíveis para
solicitar dispensa,
de quem é a responsabilidade
para fazer a solicitação/recurso,
se necessário,
além dos documentos
comprobatórios necessários para
protocolo!

Impedimentos de comparecimento à prova

- A solicitação de dispensa é registrada **diretamente e unicamente** no sistema Enade **pelo aluno ou pelo coordenador**, conforme responsabilidade exarada no edital 36/2021, no link enade.inep.gov.br
- A solicitação de dispensa deverá conter, obrigatoriamente, o **original ou a cópia autenticada do documento comprobatório** do impedimento de participação no Enade 2021. **Documento deverá ser inserido no sistema Enade.**



Impedimentos de comparecimento à prova

- Caso a solicitação de dispensa do estudante concluinte seja **deferida** pela IES ou pelo INEP, e o aluno **tenha preenchido o questionário do estudante** no prazo do edital, o estudante passa constar **automaticamente no Relatório de Regularidade de seu curso no Enade 2021**, ficando em **situação regular** em relação a essa avaliação.

Impedimentos de comparecimento à prova

- Em caso de pedido de dispensa indeferido pela coordenação ou pelo INEP, Estudantes concluintes e IES poderão solicitar, conforme regras de responsabilidade por abertura de solicitação de dispensa, **ao Inep**, recurso da dispensa no Enade 2021, exclusivamente por meio do endereço eletrônico <http://enade.inep.gov.br>
- **Período de 26 de janeiro a 11 de fevereiro de 2022**
- **Questionário do Estudante preenchido!**
- **Documentos comprobatórios!**





Acesso ao Sistema Enade

Acesso ao sistema ENADE

- Acessar o sistema ENADE, através do link <http://enade.inep.gov.br/enade> , clicar no opção “**Entrar com gov.br**” e seguir os passos do sistema.

Acesso ao sistema ENADE

The image shows a browser window displaying the ENADE 2020 website. The browser's address bar shows the URL `enade.inep.gov.br/enade/#!/index`. The website header includes the INEP logo and the text "Enade". A navigation menu contains links for "BRASIL", "CORONAVÍRUS (COVID-19)", "Simplifique!", "Participe", "Acesso à informação", "Legislação", and "Canais". The main content area features the "enade2020" logo and three menu items: "Entrar com gov.br", "Orientações Gerais", and "Relatórios". The "Entrar com gov.br" button is highlighted with a red rectangular border. The footer contains the text "© MEC - Ministério da Educação | INEP - Instituto Nacional de Estudos e Pesquisas Educacionais Anísio Teixeira" and a contact number "1.28.2807 (:80)". The Windows taskbar at the bottom shows various application icons and the system clock indicating 17:58 on 14/07/2021.

Enade - Instituto Nacional de Estudos e Pesquisas Educacionais Anísio Teixeira

enade.inep.gov.br/enade/#!/index

BRASIL CORONAVÍRUS (COVID-19) Simplifique! Participe Acesso à informação Legislação Canais

INEP Enade

enade2020

- Entrar com gov.br
- Orientações Gerais
- Relatórios

© MEC - Ministério da Educação | INEP - Instituto Nacional de Estudos e Pesquisas Educacionais Anísio Teixeira 1.28.2807 (:80)

17:58 14/07/2021

Acesso ao sistema ENADE

The image shows a screenshot of the INEP Enade website. At the top, there is a navigation bar with the INEP logo and 'Enade' text. To the right, there are links for 'BRASIL', 'CORONAVÍRUS (COVID-19)', 'Simplifique!', 'Participe', 'Acesso à informação', 'Legislação', and 'Canais'. A modal dialog box is centered on the screen, titled 'Acesso ao Enade pelo GOV.BR'. It contains two buttons: 'Acessar como estudante' (highlighted with a red border) and 'Acessar como PI/Coordenador'. Below the buttons, there is a copyright notice: 'Copyright MEC - INEP - Instituto Nacional de Estudos e Pesquisas Educacionais Anísio Teixeira'. A 'Fechar' button is located in the bottom right corner of the modal.

BRASIL

CORONAVÍRUS (COVID-19)

Simplifique!

Participe

Acesso à informação

Legislação

Canais

INEP Enade

Acesso ao Enade pelo GOV.BR

Acessar como estudante

Acessar como PI/Coordenador

Copyright MEC - INEP - Instituto Nacional de Estudos e Pesquisas Educacionais Anísio Teixeira

Fechar

© MEC - Ministério da Educação | INEP - Instituto Nacional de Estudos e Pesquisas Educacionais Anísio Teixeira

1.28.2807 (:80)

Acesso ao sistema ENADE

gov.br - Acesse sua conta

https://sso.acesso.gov.br/login?client_id=enade.inep.gov.br&authorization_id=17aa6d2afc6

gov.br

Alto Contraste VLibras

Uma conta **gov.br** garante a identificação de cada cidadão que acessa os serviços digitais do governo.

Crie sua conta gov.br

Acesse sua conta com

- Número do CPF

Caso não lembre se possui uma conta, digite o número do seu CPF mesmo assim para verificar.

CPF

Digite seu CPF

Avançar

- Bancos Credenciados
- Certificado digital
- Certificado digital em nuvem

18:01
14/07/2021

- Caso já possua conta no gov.br, acessar com o seu CPF e senha.
- Caso ainda não possua conta no gov.br, clicar em “Criar sua conta gov.br” e realizar os passos do sistema.
- **O acesso ao sistema Enade é feito pelo login e senha do gov.br!**



Uma conta **gov.br** garante a identificação de cada cidadão que acessa os serviços digitais do governo.

[Crie sua conta gov.br](#)

Acesse sua conta com

EN Número do CPF

Caso não lembre se possui uma conta, digite o número do seu CPF mesmo assim para verificar.

CPF

Avançar

EN Bancos Credenciados

EN Certificado digital

EN Certificado digital em nuvem



Uma conta **gov.br** garante a identificação de cada cidadão que acessa os serviços digitais do governo.

[Crie sua conta gov.br](#)

Uma conta **gov.br** garante a identificação de cada cidadão que acessa os serviços digitais do governo.

[Crie sua conta gov.br](#)

Opções de cadastro

Selecione uma das opções e siga as orientações para criar sua conta gov.br.

- Validação Facial no App Meu gov.br
- Bancos Credenciados
- Internet Banking
- Número do CPF
- Certificado digital
- Certificado digital em nuvem

[Cancelar](#)

Alto Contraste

VLibras

Crie sua conta com

o do CPF

bre se possui uma conta, digite o número do CPF no assim para verificar.

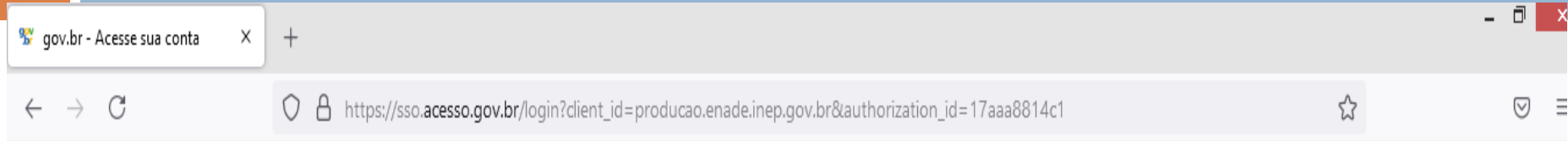
CPF

[Avançar](#)

s Credenciados

cado digital

Acesso ao sistema ENADE



Alto Contraste

VLibras



Digite sua senha para acessar o login único do governo federal.

Digite sua senha

CPF

Senha

[Esqueci minha senha](#)

Cancelar

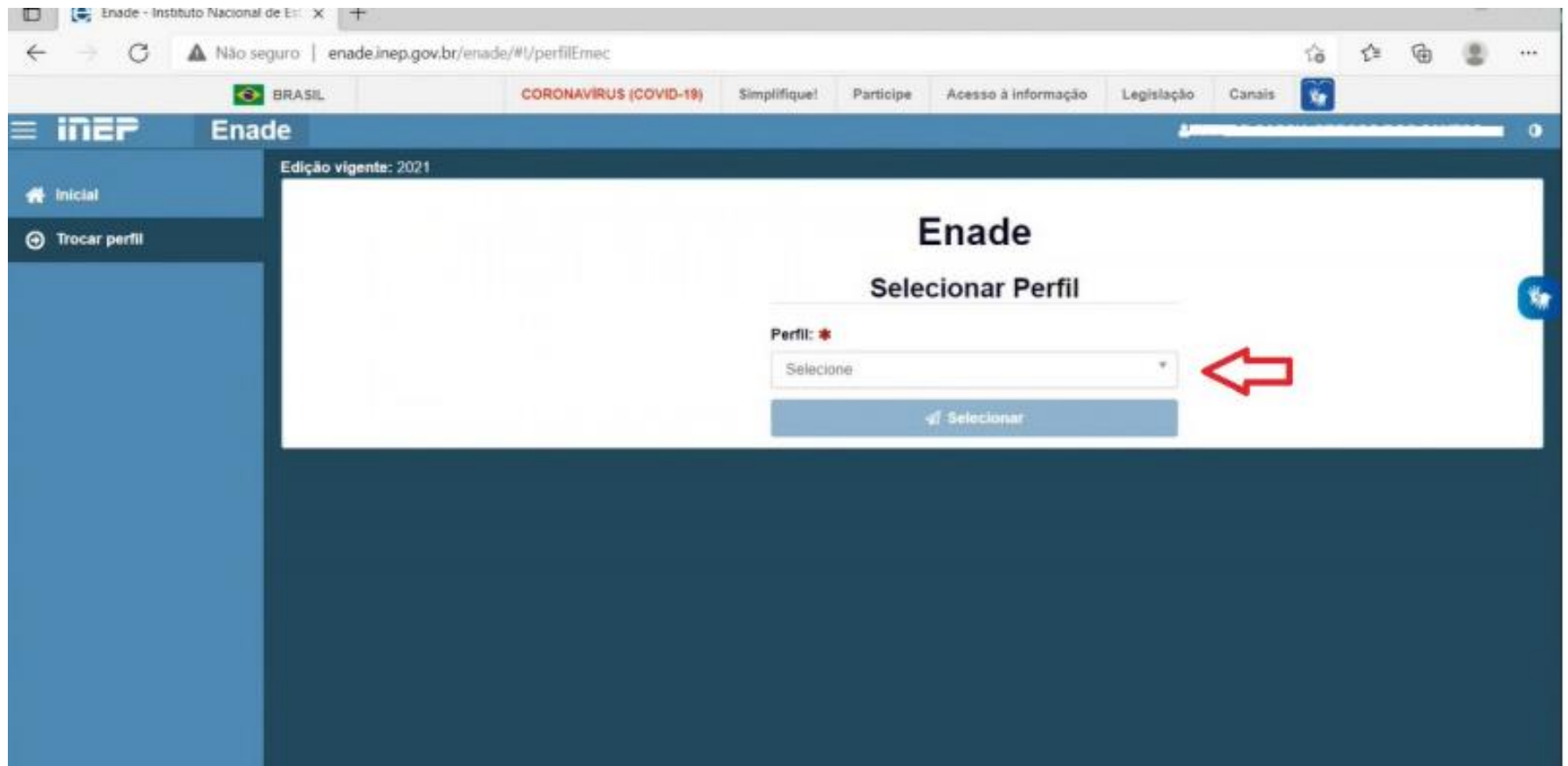
Entrar

Acesso ao sistema ENADE

- Caso ocorram problemas para acesso ao gov.br, a orientação do INEP é:
 - ▣ Limpeza de cachê do navegador (limpar histórico de navegação);
 - ▣ Entrar em contato com o Ministério da Economia, pelo número 08009789009 ou https://www.gov.br/servidor/pt-br/canais_atendimento/central-sipec
 - ▣ <https://www.educamaisbrasil.com.br/educacao/dicas/como-recuperar-a-senha-da-sua-conta-govbr>
 - ▣ Recuperação de senha:
 - Acesse o sistema pelo endereço: <https://sso.acesso.gov.br/login>
 - Informe seu CPF e clique na opção "Próxima";
 - Em seguida selecione a opção "Esqueci minha senha" e siga as instruções das etapas seguintes para cadastrar sua nova senha.

Acesso ao sistema ENADE

- Selecione o perfil “Estudante”



The screenshot shows a web browser window with the URL `enade.inep.gov.br/enade/#!/perfilEmec`. The page title is "Enade" and the subtitle is "Selecionar Perfil". The interface includes a sidebar with "Inicial" and "Trocar perfil" options. The main content area displays a form with a dropdown menu labeled "Perfil: *" and a "Selecionar" button. A red arrow points to the dropdown menu, which currently shows "Selecione".

Edição vigente: 2021

Enade

Selecionar Perfil

Perfil: *

Selecione

Selecionar

Acesso ao sistema ENADE

The screenshot shows a web browser window with the URL `enade.inep.gov.br/enade/#!/paginaAcompanhamentoPI`. The page header includes the INEP logo, the word 'Enade', and a user profile dropdown menu. The main content area is titled 'Página de Acompanhamento' and displays the following information:

- Edição vigente: 2021
- IES: 634-UNIVERSIDADE FEDERAL DE PELOTAS
- Perfil: PESQUISADOR INSTITUCIONAL

The 'Edição' field is set to 2021. Below this, a blue header identifies the institution as 'UNIVERSIDADE FEDERAL DE PELOTAS'. The main data block contains:

- Instituição: 634 - UNIVERSIDADE FEDERAL DE PELOTAS - UFPEL
- Localidade: Pelotas - RS
- Endereço: Rua Gomes Carneiro 1, Centro, Pelotas - RS, 96010-610
- Período da edição vigente: 16/06/2021 à 01/01/2025
- Total de Cursos da IES: 186

The 'Enquadramento' section shows 'Quantitativo de cursos enquadrados: 0' and a dropdown menu with the text 'Informe o curso'.

Acesso ao sistema ENADE – Confirmação do Cadastro

enade.inep.gov.br/enade/#/manterDadosEstudante

BRASIL Acesso à informação Participe Serviços Legislação Canais

INEP Enade

- Inicial
- Alterar Senha
- Dados cadastrais**
- Cartão de Informações

Dados pessoais

Informações pessoais

Nome: [REDACTED] Data de nascimento: [REDACTED]
Sexo: Feminino Nome da mãe: [REDACTED]

Endereço

CEP: * [REDACTED] Consulte seu CEP
Endereço: [REDACTED] Número: * [REDACTED]
Complemento: [REDACTED] Bairro: [REDACTED] Fragata
UF: [REDACTED] RS Município: [REDACTED] Pelotas

Contato

DDD: [REDACTED] Telefone fixo: [REDACTED] DDD: [REDACTED] Celular: [REDACTED]
E-mail: * [REDACTED] Confirme o e-mail: * [REDACTED]

Salvar

© MEC - Ministério da Educação | INEP - Instituto Nacional de Estudos e Pesquisas Educacionais Anísio Teixeira

1.6.838 (:80) 1.6.759 (63)

POR 11:26
PTB2 06/10/2017

Acesso ao sistema ENADE – Questionário do Estudante

The screenshot shows a web browser window with the URL `enade.inep.gov.br/enade/#/questionarioEstudante`. The browser's address bar and tabs are visible at the top. The main content area is titled "Questionário do Estudante 2017" and includes the following text:

MINISTÉRIO DA EDUCAÇÃO
INSTITUTO NACIONAL DE ESTUDOS E PESQUISAS EDUCACIONAIS ANÍSIO TEIXEIRA
DIRETORIA DE AVALIAÇÃO DA EDUCAÇÃO SUPERIOR

Caro(a) estudante,

O Questionário do Estudante é de preenchimento obrigatório, nos termos do Edital nº 26/2017, que normatizou o Enade 2017. Após o preenchimento de todas as questões você deverá clicar em 'Finalizar' para garantir que seus dados sejam enviados ao Inep. Salientamos que o preenchimento do Questionário e a participação no Exame garantem regularidade no Enade 2017.

Este questionário constitui um instrumento importante para compor o perfil socioeconômico e acadêmico dos participantes do Enade e uma oportunidade para você avaliar diversos aspectos do seu curso e formação. Sua contribuição é extremamente relevante para melhor conhecermos aspectos das condições de oferta de seu curso e da qualidade da Educação Superior no país. As respostas às questões serão analisadas em conjunto, preservando o sigilo da identidade dos participantes. Para responder, basta clicar sobre a alternativa desejada. O questionário será enviado ao Inep apenas quando, for acionado o botão "Finalizar", indicando o preenchimento total do questionário. Ao final, será possível visualizar seu local e horário da prova.

Agradecemos a sua colaboração!

Informações de prova

Curso que realizará prova: *


QUESTIONÁRIO DO ESTUDANTE 2017

Qual o seu estado civil? *

- Solteiro(a).
- Casado(a).
- Separado(a) judicialmente/divorciado(a).

The interface also features a left sidebar with navigation options: "Inicial", "Alterar Senha", "Dados cadastrais", and "Questionário do Estudante" (highlighted with a red box). The footer of the page displays "© MEC - Ministério da Educação | INEP - Instituto Nacional de Estudos e Pesquisas Educacionais Anísio Teixeira" and system information including the date "06/10/2017" and time "14:19".

Acesso ao sistema ENADE – Cartão de Informações



eneade.inep.gov.br/eneade/#/cartaoInformacao

BRASIL Acesso à informação Participe Serviços Legislação Canais

INEP Enade ANDREA VOLZ GARCEZ

Edição vigente: 2017

Cartão de Informações

- Data do exame: 26/11/2017 (domingo).
- Horário de abertura dos portões: 12h (horário oficial de Brasília)
- Horário de fechamento dos portões: 13h (horário oficial de Brasília).
- Horário de início das provas: 13h30min (horário oficial de Brasília).
- O Exame terá duração de 4 horas.
- O estudante deverá comparecer ao local de prova com antecedência mínima de 45 minutos do horário fixado para o fechamento dos portões de acesso aos locais de aplicação do Exame, considerando o horário oficial de Brasília – DF.
- Não será admitido, em hipótese alguma, acesso à prova em local diferente do determinado pelo Inep, nem tampouco após as 13 horas (horário oficial de Brasília).
- O estudante deverá levar o original do documento de identificação com foto, válido e legível.
- Recomenda-se que o estudante leve o Cartão de Informação impresso por meio do Sistema Enade – ambiente do Estudante.
- Consideram-se como documentos válidos para identificação do estudante: cédulas de identidade (RG) expedidas pelas Secretarias de Segurança Pública, pelas Forças Armadas, pela Polícia Militar, pela Polícia Federal; identidade expedida pelo Ministério da Justiça para estrangeiros; identificação fornecida por ordens ou conselhos de classes que por lei tenham validade como documento de identidade; Carteira de Trabalho e Previdência Social, emitida após 27 de janeiro de 1997; Certificado de Dispensa de Incorporação; Certificado de Reservista; Passaporte; Carteira Nacional de Habilitação com fotografia, na forma da Lei nº 9.503, de 23 de setembro de 1997; e identidade funcional em consonância com o Decreto nº 5.703, de 15 de fevereiro de 2006.
- O estudante não deverá prestar, em qualquer documento, declaração falsa ou inexistente.
- Antes de ingressar na sala de provas, o estudante deve:
 - a) guardar, em embalagem porta-objetos fornecida pelo aplicador, telefone celular desligado e quaisquer outros equipamentos eletrônicos desligados;
 - b) lacrar e identificar a embalagem porta-objetos; e
 - c) manter a embalagem porta-objetos embaixo da carteira durante a realização das provas.
- Após a entrada na sala de provas, é proibido ausentar-se da sala sem o acompanhamento de um aplicador ou ausentar-se em definitivo antes de decorrida 1 (uma) hora do início das provas.
- O estudante deverá aguardar na sala de provas das 13h às 13h30min para iniciar suas provas.
- A participação no Enade 2017 será atestada a partir da assinatura do estudante na lista de presença de sala e no cartão de respostas às questões objetivas da prova.
- O estudante não deverá deixar o local de prova sem o cumprimento das formalidades de identificação e registro de presença. A lista de presença de sala somente será disponibilizada após 1 (uma) hora do início da prova.
- O estudante deverá utilizar **caneta esferográfica de tinta preta**, feita em material transparente, para responder tanto as questões objetivas quanto as discursivas.
- O estudante não poderá:
 - a) utilizar ou tentar utilizar meio fraudulento em benefício próprio ou de terceiros, em qualquer etapa do Exame;
 - b) receber quaisquer informações referentes ao conteúdo das provas de qualquer membro da equipe de aplicação do Exame ou de outro estudante;
 - c) comunicar-se verbalmente, por escrito ou por qualquer outra forma, com outro estudante, durante as provas.
- O estudante deverá destacar a Folha de Respostas do Caderno de Provas e entregar ao aplicador ao terminar as provas. Deverá entregar também o Caderno de Provas, exceto ao deixar em definitivo a sala de provas nos últimos 30 (trinta) minutos que antecedem o término das provas. É proibido ausentar-se da sala de provas com as folhas de respostas.
- O estudante não poderá realizar qualquer espécie de consulta ou comunicação com outros estudantes, nem utilizar livros, manuais, impressos ou anotações, máquinas calculadoras, relógios (analógicos ou digitais), réguas de cálculo, agendas eletrônicas ou similares, telefone celular, *smartphones*, *tablets*, *ipod*, *mp3*, *bip*, *walkman*, *pager*, *notebook*, *palm top*, *pen drive*, máquina fotográfica, gravador ou qualquer outro receptor ou transmissor de mensagens.

© MEC - Ministério da Educação | INEP - Instituto Nacional de Estudos e Pesquisas Educacionais Anísio Teixeira

1.6.838 (-80) 1.6.759 (63)

POR 11:27
PTB2 06/10/2017

Acesso ao sistema ENADE – Local de Prova

eneade.inep.gov.br/enade/#/visualizarCartaoConfirmacao

BRASIL Acesso à informação Participe Serviços Legislação Canais

INEP Enade

Edição vigente: 2017

enade2017

CARTÃO DE CONFIRMAÇÃO DE INSCRIÇÃO

INFORMAÇÕES DE PROVA

Curso que realizará prova:

DADOS DO ESTUDANTE

NOME COMPLETO:

CPF:

DATA E HORÁRIO DE INÍCIO DA PROVA | HORÁRIO OFICIAL DE BRASÍLIA - DF

DATA DA PROVA	HORÁRIO PORTÕES		HORÁRIO PROVA	
	Abertura	Fechamento	Início	Término
26/11/2017	12h00min	13h00min	13h30min	17h30min

Local de prova

Acesso ao sistema ENADE – Solicitação de Dispensa

CONFIRMAR

Você está finalizando sua solicitação de dispensa de prova. Certifique-se de que todas as justificativas e documentos foram devidamente anexados ao sistema, pois, após a finalização não será permitida nenhuma alteração ou exclusão da solicitação. Tem certeza que deseja prosseguir?

Cancelar Confirmar

Dados da solicitação

Motivo: *

Saúde - Edital 26/2017

Justificativa: *

Não pude comparecer

Att

Documento(s) comprobatório(s)

Somente serão aceitos arquivos no formato PDF, com tamanho máximo 2 MB. Para inserir o arquivo clique em "Escolher arquivo", selecione o arquivo desejado e em seguida clique em "Adicionar".

Arquivo:

Escolher arquivo

Arquivo	Ação
Atestado.pdf	

Cancelar Solicitar dispensa

© MEC - Ministério da Educação | INEP - Instituto Nacional de Estudos e Pesquisas Educacionais Anísio Teixeira

1.11.1221 (:80) 1.12.1103 (70)

PT 08:25 17/01/2018

Acesso ao sistema ENADE – Solicitação de Dispensa

Enade 2017 - Solicitação de dispensa 20178615.pdf - Adobe Acrobat Reader DC

File Edit View Window Help

Home Tools Enade 2017 - Solici... x

1 / 1 100%

ENADE 2017
EXAME NACIONAL DE DESEMPENHO DOS ESTUDANTES

Ministério da Educação - MEC
Instituto Nacional de Estudos e Pesquisas
Educaionais Anísio Teixeira - INEP

Data e hora de geração: 17/01/2018 08:26:15

Solicitação de dispensa

Informações do estudante	
Curso: 1102178-ENFERMAGEM DE BACHELARADO (634-UNIVERSIDADE FEDERAL DE PELOTAS)	
CPF: [REDACTED]	Nome: [REDACTED]

Dados da solicitação	
Número do protocolo: 20178615	Data da criação: 17/01/2018 08:25:06
Situação: Não analisada	Motivo: Saúde - Edital 26/2017, Anexo I, Item 8.
Justificativa: Não pude comparecer na data da prova, 26 de novembro, por motivos de doença de acordo com o atestado em anexo.	
Att	

Documento(s) comprobatório(s)
Arquivo
Atestado.pdf

11:31
14/03/2018



Cronograma Edital n° 36/2021

Cronograma Edital nº 36/2021

AÇÃO	RESPONSÁVEL	PERÍODO
I - Acesso ao Sistema Enade (autenticação)	Procurador educacional institucional e coordenador de curso	Do dia 15 de julho ao dia 18 de julho de 2021 às 23h59
II - Enquadramento automático dos cursos classificados na Cine Brasil 2018	Inep	Dia 16 de julho de 2021
III - Enquadramento dos cursos não classificados na Cine Brasil 2018 e dos cursos sem endereço no Cadastro e-MEC	Procurador educacional institucional	Do dia 19 de julho ao dia 8 de agosto de 2021 às 23h59
IV - Verificação do enquadramento automático e registro de declarações de não enquadramento	Procurador educacional institucional	Do dia 19 de julho ao dia 8 de agosto de 2021 às 23h59
V - Inscrição dos estudantes ingressantes e concluintes habilitados	Coordenador de curso	Do dia 19 de julho ao dia 8 de agosto de 2021 às 23h59
VI - Preenchimento do cadastro pelos estudantes concluintes habilitados	Estudante	Do dia 19 de julho ao dia 13 de novembro de 2021 às 23h59
VII - Alteração do local de prova do estudante vinculado a curso de Educação a Distância (EaD) ou que esteja em mobilidade acadêmica	Coordenador de curso	Do dia 19 de julho ao dia 31 de agosto de 2021 às 23h59
VIII - Retificação de enquadramento e de inscrições	Procurador educacional institucional e coordenador de curso	Do dia 9 ao dia 29 de agosto de 2021 às 23h59
IX - Solicitação de Atendimento Especializado e/ou Tratamento pelo Nome Social dos estudantes concluintes habilitados	Estudante	Do dia 30 de agosto ao dia 3 de setembro de 2021 às 23h59

Cronograma Edital nº 36/2021

AÇÃO	RESPONSÁVEL	PERÍODO
X - Resultado da solicitação de Atendimento Especializado e/ou Tratamento pelo Nome Social dos estudantes concluintes habilitados	Estudante	Dia 10 de setembro de 2021
XI - Recurso da solicitação de Atendimento Especializado e/ou Tratamento pelo Nome Social dos estudantes concluintes habilitados	Estudante	Do dia 13 ao dia 17 de setembro de 2021 às 23h59
XII - Resultado do recurso da solicitação de Atendimento Especializado e/ou pelo Tratamento pelo Nome Social dos estudantes concluintes habilitados	Estudante	Dia 24 de setembro de 2021
XIII - Preenchimento do Questionário do Estudante	Estudante	Do dia 30 de agosto ao dia 13 de novembro de 2021 às 23h59
XIV - Indicação do curso pelo estudante concluinte habilitado com mais de uma inscrição	Estudante	Do dia 30 de agosto ao dia 17 de setembro de 2021 às 23h59
XV - Divulgação dos locais de prova no Sistema Enade	Inep	Dia 1º de novembro de 2021
XVI - Aplicação da prova	Inep	Dia 14 de novembro de 2021
XVII - Preenchimento do Questionário do Coordenador de Curso	Coordenador de curso	Do dia 16 ao dia 26 de novembro de 2021 às 23h59
XVIII - Divulgação da relação de estudantes em situação regular	Inep	Dia 15 de dezembro de 2021
XIX - Registro de Declaração de Responsabilidade da IES	Coordenador de curso	Dia 16 de dezembro de 2021

Cronograma Edital nº 36/2021

AÇÃO	RESPONSÁVEL	PERÍODO
XX - Solicitação de dispensa de prova pelo estudante	Estudante	Dia 16 de dezembro de 2021 ao dia 21 de janeiro de 2022 às 23h59
XXI - Solicitação de Dispensa de Prova pela IES	Coordenador de curso	Do dia 16 de dezembro de 2021 ao dia 21 de janeiro de 2022 às 23h59
XXII - Análise e deliberação, por parte das IES, das solicitações de dispensa dos estudantes	Coordenador de curso	Do dia 16 de dezembro de 2021 ao dia 25 de janeiro de 2022 às 23h59
XXIII - Análise e deliberação, pelo Inep, das solicitações de dispensa das IES	Inep	Do dia 16 de dezembro de 2021 ao dia 25 de janeiro de 2022 às 23h59
XXIV - Recurso das solicitações de dispensa do estudante, indeferidas pela IES	Estudante	Do dia 26 de janeiro ao dia 11 de fevereiro de 2022 às 23h59
XXV - Recurso das solicitações de dispensa da IES, indeferidas pelo Inep	Coordenador de curso	Do dia 26 de janeiro ao dia 11 de fevereiro de 2022 às 23h59
XXVI - Resultado dos recursos das solicitações de dispensa do estudante e da IES	Inep	Dia 21 de fevereiro de 2022
XXVII - Definição da base de estudantes com resultados válidos para fins de cálculo dos Indicadores de Qualidade da Educação Superior	Inep	Dia 21 fevereiro de 2022
XXVIII - Divulgação dos resultados: Boletim de Desempenho Individual do Estudante; Microdados; Relatórios de Cursos, IES e Síntese de Área; Conceito Enade	Inep	Dia 31 de agosto de 2022
XIX - Regularização por ato do Inep	Inep	1º de Setembro de 2022



Instruções para o Estudante Concluinte no dia da Prova

Instruções para o Estudante Concluinte no dia da Prova

- ❑ Ler atentamente todo o [edital INEP nº 36/2021](#), principalmente os itens 15, 16 e 17 do documento, para verificar todas as regras oficiais da avaliação;
- ❑ Leve documentação pessoal, conforme o edital 36/2021, e máscara de prevenção à Covid-19;
- ❑ Imprima o cartão de informação, retirado do sistema Enade, e leve no dia da prova;
- ❑ Utilize Caneta Esferográfica preta, fabricada em material transparente;
- ❑ Observe a data e horário da prova;
- ❑ Verifique o seu local de prova diretamente no [sistema Enade](#);
- ❑ Assine a lista de presença da prova.



Indicadores de Qualidade

Conceitos Enade e Preliminar de Curso

- ENADE

- ❑ Os conceitos Enade e Preliminar de Curso (CPC), assim como o Índice Geral de Cursos (IGC), de todas as edições do Enade, podem ser acessados diretamente no site do INEP, através do link <https://www.gov.br/inep/pt-br/acesso-a-informacao/dados-abertos/indicadores-educacionais/indicadores-de-qualidade-da-educacao-superior>
- ❑ Além disso, o site do Núcleo de Regulação de Cursos da UFPel traz planilhas com os dados dos nossos cursos, no link <https://wp.ufpel.edu.br/cpi/nrc/indicadores-de-qualidade-da-ufpel/conceitos-enade-e-cpc/conceitos-cursos-de-graduacao-ufpel-enade/>

Consequências de Conceitos Insuficientes

Código e-MEC	Código Interno	Curso	Conceitos		
			Enade	CPC Contínuo	CPC
14975	600	MEDICINA	3	1,7402	2
31979	2300	MÚSICA (LICENCIATURA)	1	1,4352	2
101892	4420	QUÍMICA (LICENCIATURA)	2	1,8631	2
113606	3110	GEOGRAFIA (Bacharelado)	1	1.8939	2



Consequências de Conceitos Insuficientes

- Conceitos de Curso após instauração de Protocolo de Compromisso e da visita in loco verificadora:

Código e-MEC	Código Interno	Curso	Data Visita in loco	Conceito de Curso
14975	600	MEDICINA	10/08/2016	3(3,44)
31979	2300	MÚSICA (LICENCIATURA)	10/05/2018	4(4,28)
101892	4420	QUÍMICA (LICENCIATURA)	20/09/2017	4(4,34)
113606	3110	GEOGRAFIA (Bacharelado)	Processo aberto pelo MEC em 16 de Abril de 2019, aguardando a abertura do formulário eletrônico e futura visita in loco.	

Consequências de Conceitos Insuficientes

- Abertura automática de **processo de renovação de reconhecimento, com realização visita in loco**, concomitante ou não com a **instauração de medidas cautelares e/ou sanções**;
- As **principais penalidades** para a IES e seus cursos são:
 - Suspensão de autonomia;
 - Proibição de abertura de novos processos seletivos;
 - Fechamento de cursos;
 - Descredenciamento Institucional.

Consequências de Conceitos Insuficientes

- Enfim, o curso possui a possibilidade de nova avaliação, podendo recuperar/melhorar a sua qualidade.
- A participação no Enade pelo aluno, não!
- A informação no histórico e o vínculo da participação do aluno com conceito insatisfatório é para sempre! O histórico e o diploma não são substituídos!
- Devemos levar em consideração:
 - Tempo despendido com o curso;
 - Disputa no mercado de trabalho - rankings;
 - Contribuição para melhoria do ensino público, através da participação nos processos avaliativos;
 - Gerações futuras que gostariam de cursar o ensino superior público e de qualidade...