

# SINAES e o ENADE

**Paula de Oliveira Moitinho Rippel**

Procuradora Educacional Institucional

Núcleo de Regulação de Cursos – NRC / Progiic

Universidade Federal de Pelotas

Contatos:

[pi@ufpel.edu.br](mailto:pi@ufpel.edu.br)

[paula.moitinho@ufpel.edu.br](mailto:paula.moitinho@ufpel.edu.br)

[Maria.luiza.koglin@ufpel.edu.br](mailto:Maria.luiza.koglin@ufpel.edu.br)

Ministério da  
Educação



PRÓ-REITORIA DE PLANEJAMENTO E DESENVOLVIMENTO



# Sumário

- Sistema Nacional de Avaliação da Educação Superior – Sinaes
- Marcos Legais
- Avaliação do Desempenho dos Estudantes - ENADE
- Indicadores de Qualidade



UFPEL

# Sistema Nacional de avaliação da educação superior - Sinaes

- Marcos Legais

- Constituição Federal – CF 88
- PNE – Plano Nacional da Educação
- LDB – Lei 9.394/96
- **Lei do SINAES – 10.861 de 2004**
- Decreto 5.773 de 2006
- Portaria Normativa 840 de 2018



# Sistema Nacional de Avaliação da Educação Superior - Sinaes

- Promover a avaliação:
  - de **instituições** – credenciamento e reconhecimento,
  - de  **cursos** – reconhecimento e renovação de reconhecimento, e
  - de **desempenho dos estudantes,**
- Visando a **melhoria da qualidade da Educação Superior.**



**UFPEL**

# Avaliação do Desempenho do Estudante - ENADE



UFPEL



# Avaliação do Desempenho do Estudante

- Feita através do Enade
- Verificação das **competências, habilidades e conhecimentos desenvolvidos pelos estudantes em sua formação**, em consonância com características do perfil profissional da área
- **Avaliação trienal de caráter obrigatório** – Componente curricular obrigatório – **Sem ela, não há colação de grau!**
- Participação inscrita no histórico escolar do estudante.
- A avaliação ocorre todos os anos e portaria normativa dita quais cursos serão avaliados naquela edição;



UFPEL

# Ciclos Avaliativos

- **Ano I: Verde:**

- Cursos de bacharelado: nas áreas de conhecimento de Ciências Agrárias, Ciências da Saúde e áreas afins; **Engenharias e Arquitetura e Urbanismo**; e
- Cursos Superiores de Tecnologia nas áreas de Ambiente e Saúde, Produção Alimentícia, Recursos Naturais, Militar e Segurança.

- **Ano II: Azul:**

- a) Cursos de bacharelado nas áreas de conhecimento de Ciências Biológicas; Ciências Exatas e da Terra; Linguística, Letras e Artes; e áreas afins;
- b) Cursos de licenciatura nas áreas de conhecimento de Ciências da Saúde; Ciências Humanas; Ciências Biológicas; Ciências Exatas e da Terra; Linguística, Letras e Artes; e
- c) Cursos de bacharelado nas áreas de conhecimento de Ciências Humanas e Ciências da Saúde, com cursos avaliados no âmbito das licenciaturas;
- d) Cursos Superiores de Tecnologia nas áreas de Controle e Processos Industriais, Informação e Comunicação, Infraestrutura e Produção Industrial.



**UFPEL**

# Ciclos Avaliativos

- **Ano III: Vermelho:**
  - a) Cursos de bacharelado nas Áreas de Conhecimento Ciências Sociais Aplicadas e áreas afins;
  - b) Cursos de bacharelado nas Áreas de Conhecimento Ciências Humanas e áreas afins que não tenham cursos também avaliados no âmbito das licenciaturas; e
  - c) Cursos Superiores de Tecnologia nas áreas de Gestão e Negócios, Apoio Escolar, Hospitalidade e Lazer, Produção Cultural e Design.



**UFPEL**



# Instrumentos de avaliação e questionários aplicados:

- Cadastro do Aluno Concluinte;
  - Dados pessoais;
  - E-mail;
  - Telefone;
  - **Foto**.
- Questionário do Estudante;
  - Busca levantar, junto aos estudantes, informações socioeconômicas e acadêmicas (preenchimento **OBRIGATÓRIO** via Internet)
  - **Somente após o preenchimento desse questionário, o aluno terá acesso ao seu local de prova.**



UFPEL

# Instrumentos de avaliação e questionários aplicados:

- Prova
  - 10 questões de Formação Geral (8 questões de múltipla escolha e 2 questões discursivas) – **25% Conceito Enade**
  - 30 questões do Componente Específico da área avaliada (27 questões de múltipla escolha e 3 questões discursivas) – **75% Conceito Enade**
  - Questionário de percepção sobre a prova



# Instrumentos de avaliação e questionários aplicados:

- Questionário destinado ao Coordenador;
  - Busca reunir informações que contribuam para a definição do perfil do curso (coletado nos quinze dias subsequentes à prova via Internet).



UFPEL

# Resultados

- A partir dos resultados das provas do Enade, são calculados e publicados 3 indicadores de qualidade:
  - **Conceito Enade,**
  - **Conceito Preliminar de Curso(CPC) e**
  - **Índice Geral de Cursos(IGC);**
- Os resultados(conceitos) são utilizados para fins de regulação de cursos de graduação.



**UFPEL**

# Resultados

- **Conceito ENADE:**

- É um conceito calculado a partir das notas dos estudantes no Enade.
- Seu valor é o resultado da comparação da média das notas dos estudantes de um curso com a média das notas dos estudantes de toda a área de avaliação à qual o curso pertence..
- A nota do curso inclui o desempenho dos alunos nas provas de formação geral e componente específico.



UFPEL



# Resultados

## • Conceito Preliminar de Curso (CPC):

- Avalia o **curso**, através do desempenho dos estudantes;
- O CPC combina diversas medidas relativas à qualidade do curso:
  - Desempenho obtido pelos estudantes concluintes no Enade;
  - **Oportunidades de Ampliação da Formação Acadêmica e Profissional;**
  - **Informações de infraestrutura;**
  - **Recursos didático-pedagógicos;**
  - **Corpo docente – Censo Educação Superior – Titulação e Regime de Trabalho**
  - Resultados do Indicador de Diferença entre os Desempenhos Observado e Esperado (IDD).



**Questionário  
do Estudante**



**UFPEL**

# Resultados

DIMENSÃO	COMPONENTES	PESOS	
Desempenho dos Estudantes	Nota dos Concluintes no Enade (NC)	20,0%	
Valor Agregado	Nota do Indicador de Diferença entre os Desempenhos Observados e Esperados (NIDD)	35,0%	
Corpo Docente	Nota de Proporção de Mestres (NM)	7,5%	30,0%
	Nota de Proporção de Doutores (ND)	15,0%	
	Nota de Regime de Trabalho (NR)	7,5%	
Percepção Discente sobre as Condições do Processo Formativo	Nota Referente à Organização Didático-pedagógica (NO)	7,5%	15,0%
	Nota Referente à Infraestrutura e Instalações Físicas (NF)	5,0%	
	Nota Referente às Oportunidades de Ampliação da Formação Acadêmica e Profissional (NA)	2,5%	

# Resultados

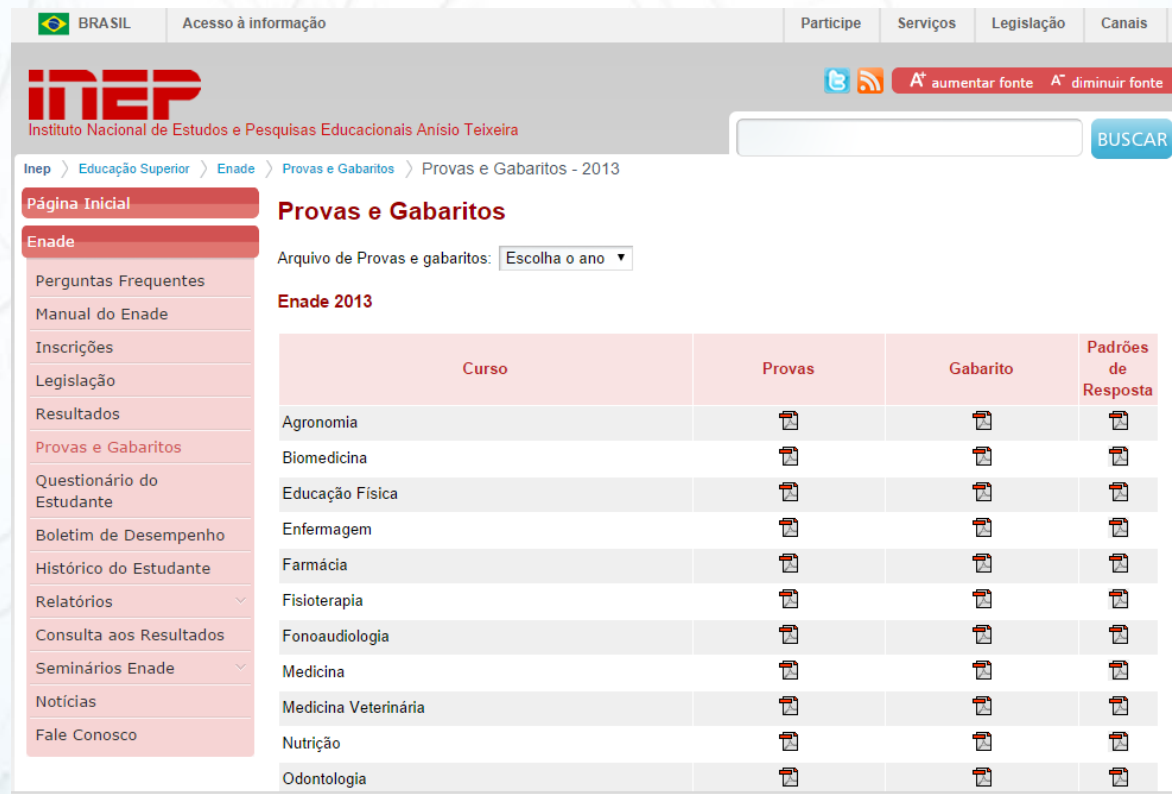
- **Índice Geral de Cursos – IGC:**
  - Avalia a **Universidade**, através do desempenho dos estudantes.
  - Cálculo:
    - a **média dos últimos CPCs** disponíveis dos cursos avaliados da Instituição no ano do cálculo e nos dois anteriores ;
    - a **média dos conceitos de avaliação dos programas de pós-graduação stricto sensu atribuídos pela Capes** na última avaliação trienal disponível.



**UFPEL**

# Provas e Gabaritos

<http://portal.inep.gov.br/web/guest/provas-e-gabaritos3>



BRASIL Acesso à informação Participe Serviços Legislação Canais

**INEP** Instituto Nacional de Estudos e Pesquisas Educacionais Anísio Teixeira

Arquivo de Provas e gabaritos: Escolha o ano ▾

**Enade 2013**

Curso	Provas	Gabarito	Padrões de Resposta
Agronomia			
Biomedicina			
Educação Física			
Enfermagem			
Farmácia			
Fisioterapia			
Fonoaudiologia			
Medicina			
Medicina Veterinária			
Nutrição			
Odontologia			



# Relatórios

- **Curso:**

- Apresenta informações detalhadas sobre o desempenho dos estudantes na prova e resultados do questionário de impressões sobre a prova e do questionário do estudante (QE).

- **IES:**

- Traz informações detalhadas acerca do desempenho geral dos cursos avaliados de uma IES.

- **Boletim de Desempenho do Estudante:**

- Apresenta a nota detalhada obtida pelo estudante e quadros comparativos de seu desempenho.
- **Somente o próprio aluno tem acesso à sua nota individual.**



UFPEL



# Relatórios

<http://portal.inep.gov.br/web/guest/relatorios>

The screenshot shows a web browser window with the URL [portal.inep.gov.br/eneade/relatorios](http://portal.inep.gov.br/eneade/relatorios). The page features the INEP logo (Instituto Nacional de Estudos e Pesquisas Educacionais Anísio Teixeira) and a navigation menu with options like 'Participe', 'Serviços', 'Legislação', and 'Canais'. A search bar with a 'BUSCAR' button is visible. The main content area is titled 'Relatórios' and includes a sidebar with a list of links: 'Página Inicial', 'Enade', 'Perguntas Frequentes', 'Manual do Enade', 'Inscrições', 'Legislação', 'Resultados', 'Provas e Gabaritos', 'Questionário do Estudante', 'Boletim de Desempenho', 'Histórico do Estudante', 'Relatórios' (with sub-links for 'Relatório de Presença', 'Relatórios de Curso', and 'Relatórios Síntese'), 'Consulta aos Resultados', and 'Seminários Enade'. The main text under 'Relatórios' states: 'O Inep divulga, anualmente, os seguintes relatórios referentes ao Enade: Relatório de Presença - relatório por curso, que lista os alunos em situação regular junto ao Enade num determinado ano. Relatórios de Curso, de IES e Síntese de Área - compreendem uma série de informações estatísticas agrupadas por curso, por IES e por área de avaliação participante do Enade no ano em questão. Estas informações envolvem o Conceito Enade, o desempenho (mínimo, máximo, média, mediana, desvio-padrão, etc.) dos estudantes na prova, a percepção dos estudantes sobre a prova (% de respostas do questionário de percepção sobre a prova por item), os resultados da Análise do Questionário do Estudante (incluindo % de respostas deste questionário por item) e as estatísticas das questões da prova (% de acertos das questões objetivas e média das notas nas questões discursivas)'. At the bottom, a download bar shows a file named '2010\_rel\_sint\_farmacia.pdf'.



UFPEL

# Ano II – ENADE 2021

- **Portaria Normativa nº 494/2021**
  - Determina que sejam avaliados os estudantes dos cursos que conferem diploma de:
- **Licenciatura:**
  - Artes Visuais; Ciência da Computação; Ciências Biológicas; Ciências Sociais; Educação Física; Filosofia; Física; Geografia; História; Letras - Inglês; Letras - Português; Letras - Português e Espanhol; Letras - Português e Inglês; Matemática; Música; Pedagogia; e Química;
- **Bacharelado:**
  - Ciência da Computação; Ciências Biológicas; Ciências Sociais; Design; Educação Física; Filosofia; Geografia; História; Química.



**UFPEL**

# Ano I – ENADE 2019

## • ESTUDANTES INGRESSANTES:

- aqueles que tenham iniciado o respectivo curso no ano de 2021, estejam devidamente matriculados e tenham de 0 a 25% da carga horária mínima do currículo do curso integralizada até o último dia do período de retificação de inscrições do Enade 2021.  
**(29/08/2021)**

- **2020/2; 2021/1 e 2021/2** – Matriculado até 29/08/2021 e com até 25% da CH mínima de integralização

- **Não fazem prova!**



**UFPEL**

# Cursos Ano I – ENADE 2019

- **ESTUDANTES CONCLUINTES** dos Cursos de **Bacharelado**:
  - aqueles que tenham **integralizado 80% ou mais da carga horária mínima do currículo do curso definido pela IES e não tenham colado grau até o último dia do período de retificação de inscrições do Enade 2021 (29/08/2021), ou** aqueles com previsão de integralização de 100% da carga horária do **até julho de 2022.**
  - **Concluintes com colação de grau até 29/08/2021 estão dispensados!**



UFPEL

# Ano I – ENADE 2019

- O **estudante** que estiver vinculado ao curso, **independentemente da sua situação de matrícula** (trancada ou afastado da Instituição de Educação Superior), **estando habilitado, como ingressante ou concluinte, deverá ser inscrito no Enade 2021.**
- Cabe destacar que, **mesmo na condição remota de conclusão do curso de graduação até julho de 2022,** pelo estudante em situação irregular de matrícula, mas com retorno às atividades acadêmicas assegurado pelo regimento da IES, caso sejam satisfeitos os critérios estabelecidos para habilitação ao Enade 2021, **ele deve ser inscrito e participar do Exame.**



UFPEL



# Ano I – ENADE 2019

- O estudante habilitado para o Enade 2021 deverá ser inscrito pela IES independentemente de haver registro de sua participação em edições anteriores do Exame.



UFPEL

# Ano I – ENADE 2019

- O estudante faz a prova **no município de funcionamento da sede do curso ou do polo de apoio presencial**, conforme registro no cadastro da IES no Sistema e-MEC.
- O estudante habilitado ao Enade 2021 que estiver realizando **Atividade curricular obrigatória fora do município de funcionamento da sede do curso**, em instituição conveniada com a IES de origem, deverá **realizar o Enade 2021 no mesmo município onde está realizando a respectiva atividade curricular**, desde que esteja prevista aplicação de prova naquele município.



UFPEL

# Ano I – ENADE 2019

- É de responsabilidade da IES, na figura do **coordenador de curso**, proceder a **alteração de município de prova**, via Sistema Enade, segundo as orientações técnicas do Inep, no período de **19 de julho a 31 de agosto de 2021**.



UFPEL

# Atribuições do Estudante

Sistema Enade:

<http://enade.inep.gov.br/enade/#!/index>



**UFPEL**

# Atribuições do Estudante

- Aluno deve fazer o seu cadastro e acessar o sistema ENADE para confirmar os seus dados pessoais (nome, documentos, endereço, telefone, e-mail, necessidades específicas e especializadas, nome social e curso em que foi inscrito): de 19 de julho a 13 de novembro;
- Preencher o questionário do estudante, avaliando o curso em que foi inscrito de maneira a colaborar com a melhoria de sua qualidade. : de 30 de Agosto a 13 de novembro
- Consultar seu local de prova – a partir de 1º de novembro
- Participar da prova – 14 de novembro às 13h00



# Atribuições do Estudante

- A **participação** na prova do Enade 2021 será **atestada** a partir da **assinatura do estudante na lista de presença de sala e no cartão de respostas** das questões objetivas da prova. A lista de presença de sala somente será disponibilizada ao estudante após uma hora do início de realização da prova.
- O não cumprimento das formalidades de identificação e registro de presença do estudante determina a sua **situação de irregularidade** junto ao Enade 2021.



UFPEL



# Questionário do Estudante

- **Preenchimento obrigatório por todos os estudantes concluintes – Aluno concluintes que não preencher está automaticamente irregular.**
  - Projeto Pedagógico do Curso;
  - Corpo Docente;
  - Infraestrutura das Salas de aula;
  - Instalações de laboratórios e seus equipamentos;
  - Ambientes para aulas práticas;
  - Acesso à internet;
  - Acervo da biblioteca – Quantidade e Qualidade, além do acesso e horários de funcionamento;
  - Disponibilização dos planos de ensino e sua adequação ao PPC do curso;
  - Conteúdos trabalhos nas disciplinas;...



**UFPEL**

# Local de Prova

- A partir de 1º de novembro
- Disponível no sistema: <http://enade.inep.gov.br/enade/#!/index>, sendo de responsabilidade do Estudante sua verificação.
- 12.5. O preenchimento completo do Questionário do Estudante é requisito necessário para a visualização do local da prova.



UFPEL

# Data da Prova

- A Prova do ENADE 2021 será realizada em **14 de novembro de 2021 (DOMINGO) às 13h** (Horário de Brasília)

Abertura dos portões	12h
Fechamento dos portões	13h
Início da prova	13h30
Término da prova	17h30



# Impedimentos

- **Questionário do estudante preenchido!**
- **Dispensa da Prova: de 15 de dezembro de 2021 a 21 de janeiro de 2021**, no próprio sistema Enade.



**UFPEL**

# Impedimentos

- **Critérios para deferimento de dispensa - Alunos:**
- a) **Ocorrência de ordem pessoal**
  - Acidentes; Assalto; Casamento; Extravio, Perda, Furto ou Roubo de Documento de Identificação; Luto; Acompanhamento de cônjuge ou companheiro(a); Saúde; Licença Maternidade; Licença Paternidade; Atividade acadêmica (participação em processo seletivo para outro curso de graduação ou pós-graduação, ou estava em desenvolvimento de atividade curricular em outro curso de graduação ou pós-graduação); Concurso público ou processo seletivo de trabalho; Intercâmbio (não vinculado ao curso avaliado); e Privação de liberdade.
- b) **Compromissos profissionais**
  - Trabalho



**UFPEL**

# Impedimentos

- **Critérios para deferimento de dispensa - Coordenadores:**
- c) Compromissos acadêmicos vinculados ao curso avaliado pelo Enade fora da sede do curso ou país:
  - Atividade curricular ou afim (atividade de curta duração) - Não houve alteração do local de prova
  - Intercâmbio acadêmico vinculado à IES: **internacional**
- d) Atos de responsabilidade da IES:
  - Mobilidade acadêmica (atividade de média ou longa duração) – ausência decorrente da não alteração do município de realização da prova do estudante.
- e) Não inscrição de aluno habilitado



**UFPEL**



**Ler o edital para saber todos os critérios possíveis para solicitar dispensa, além dos documentos comprobatórios necessários!**



**UFPEL**

# Impedimentos

- A solicitação de dispensa é registrada **diretamente e unicamente** no sistema Enade **pele aluno**, no link [enade.inep.gov.br](http://enade.inep.gov.br)
- A solicitação de dispensa deverá conter, obrigatoriamente, o **original ou a cópia autenticada do documento comprobatório** do impedimento de participação no Enade 2021. **Documento deverá ser inserido no sistema Enade.**



UFPEL

# Impedimentos

- Estudantes que tiveram seu **pedido de dispensa indeferido junto à IES** poderão solicitar, **ao Inep**, dispensa no Enade 2021, exclusivamente por meio do endereço eletrônico <http://enade.inep.gov.br/>
- **Período de 26 de janeiro a 11 de fevereiro de 2021**
- **Questionário do Estudante preenchido!**
- **Documentos comprobatórios!**



UFPEL

# Acesso ao sistema ENADE

- Acessar o sistema ENADE, através do link <http://enade.inep.gov.br/enade>, clicar no opção **“Entrar com gov.br”** e seguir os passos do sistema.



UFPEL

# Acesso ao sistema ENADE

Enade - Instituto Nacional de Es X

enade.inep.gov.br/enade/#!/index

BRASIL CORONAVÍRUS (COVID-19) Simplifique! Participe Acesso à informação Legislação Canais

INEP Enade

## enade2020

- Entrar com gov.br
- Orientações Gerais
- Relatórios

© MEC - Ministério da Educação | INEP - Instituto Nacional de Estudos e Pesquisas Educacionais Anísio Teixeira 1.28.2807 (:80) 17:58 14/07/2021

# Acesso ao sistema ENADE

The image shows a screenshot of the INEP Enade website. At the top, there is a navigation bar with the INEP logo and 'Enade' text. To the right, there are links for 'BRASIL', 'CORONAVÍRUS (COVID-19)', 'Simplifique!', 'Participe', 'Acesso à informação', 'Legislação', and 'Canais'. A modal window titled 'Acesso ao Enade pelo GOV.BR' is centered on the screen. It contains two buttons: 'Acessar como estudante' (highlighted with a red border) and 'Acessar como PI/Coordenador'. Below the buttons, there is a copyright notice: 'Copyright MEC - INEP - Instituto Nacional de Estudos e Pesquisas Educacionais Anísio Teixeira'. A 'Fechar' button is located in the bottom right corner of the modal.

BRASIL

CORONAVÍRUS (COVID-19)

Simplifique!

Participe

Acesso à informação

Legislação

Canais

INEP Enade

## Acesso ao Enade pelo GOV.BR

Acessar como estudante

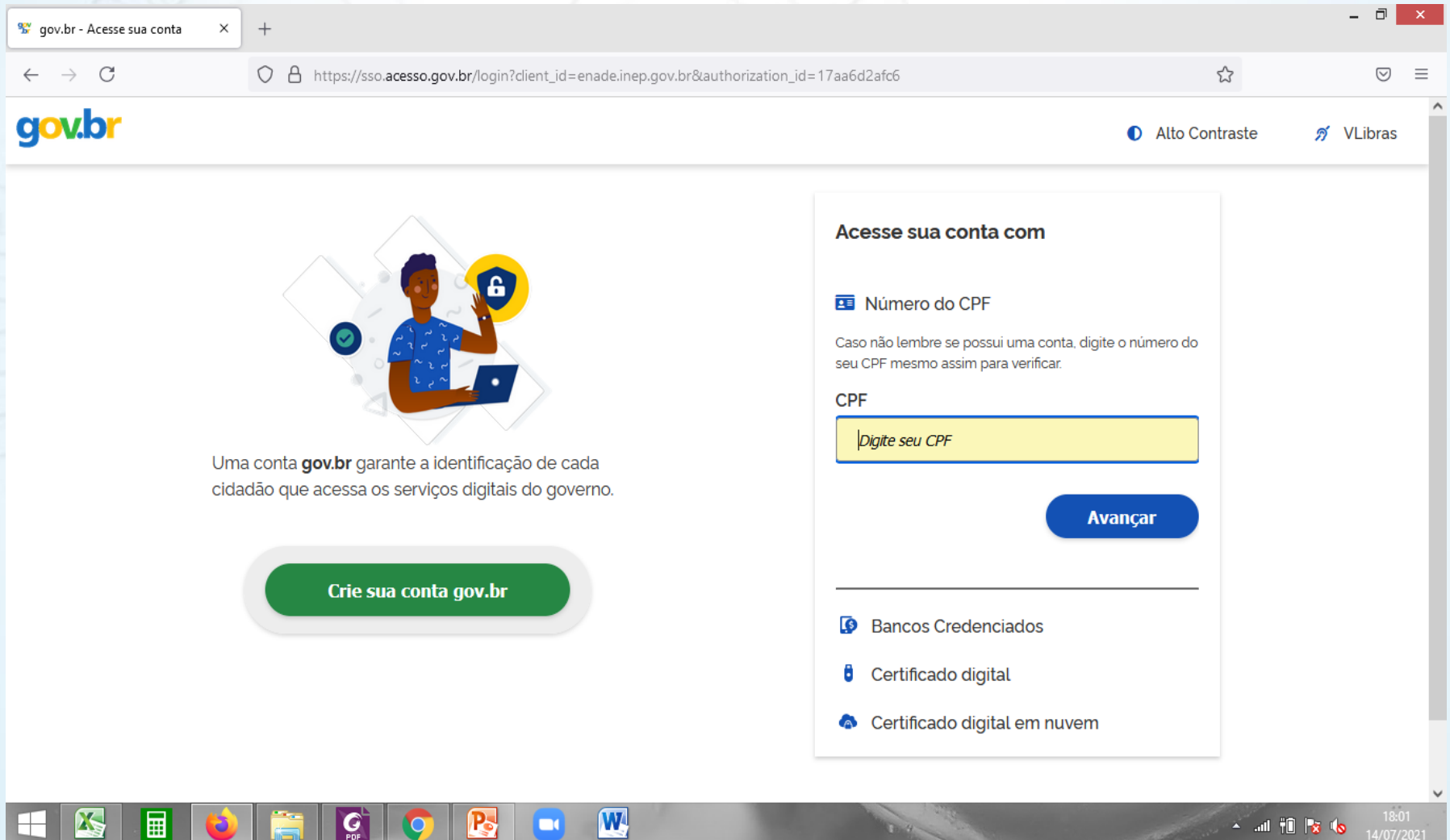
Acessar como PI/Coordenador

Copyright MEC - INEP - Instituto Nacional de Estudos e Pesquisas Educacionais Anísio Teixeira

Fechar



# Acesso ao sistema ENADE




gov.br - Acesse sua conta

https://sso.acesso.gov.br/login?client\_id=enade.inep.gov.br&authorization\_id=17aa6d2afc6

gov.br

Alto Contraste VLibras



Uma conta **gov.br** garante a identificação de cada cidadão que acessa os serviços digitais do governo.

[Crie sua conta gov.br](#)

**Acesse sua conta com**

- Número do CPF

Caso não lembre se possui uma conta, digite o número do seu CPF mesmo assim para verificar.

CPF

[Avançar](#)

---

- Bancos Credenciados
- Certificado digital
- Certificado digital em nuvem

Windows taskbar: Excel, Calc, Firefox, File Explorer, PDF, Chrome, PowerPoint, Teams, Word. System tray: 18:01, 14/07/2021.

Caso já possua conta no gov.br, acessar com o seu CPF e senha.

Caso ainda não possua conta no gov.br, clicar em “Criar sua conta gov.br” e realizar os passos do sistema.

**O acesso ao sistema Enade é feito pelo login e senha do gov.br!**



Uma conta **gov.br** garante a identificação de cada cidadão que acessa os serviços digitais do governo.

[Crie sua conta gov.br](#)

Accesse sua conta com

 Número do CPF


Caso não lembre se possui uma conta, digite o número do seu CPF mesmo assim para verificar.

CPF

[Avançar](#)

 Bancos Credenciados

 Certificado digital

 Certificado digital em nuvem

**PEL**



Uma conta **gov.br** garante a identificação de cada cidadão que acessa os serviços digitais do governo.

[Crie sua conta gov.br](#)









Uma conta **gov.br** garante a identificação de cada cidadão que acessa os serviços digitais do governo.


[Crie sua conta gov.br](#)

### Opções de cadastro

Selecione uma das opções e siga as orientações para criar sua conta gov.br.

-  Validação Facial no App Meu gov.br
-  Bancos Credenciados
-  Internet Banking
-  Número do CPF
-  Certificado digital
-  Certificado digital em nuvem

[Cancelar](#)

 Alto Contraste

 VLibras

crie sua conta com

insira o número do CPF

se você já possui uma conta gov.br, digite o número do CPF no campo abaixo para verificar.

insira o número do CPF

[Avançar](#)

Bancos Credenciados

Certificado digital


# Acesso ao sistema ENADE

gov.br - Acesse sua conta

https://sso.acesso.gov.br/login?client\_id=producao.enade.inep.gov.br&authorization\_id=17aaa8814c1

gov.br

Alto Contraste VLibras



Digite sua senha para acessar o login único do governo federal.

**Digite sua senha**

CPF

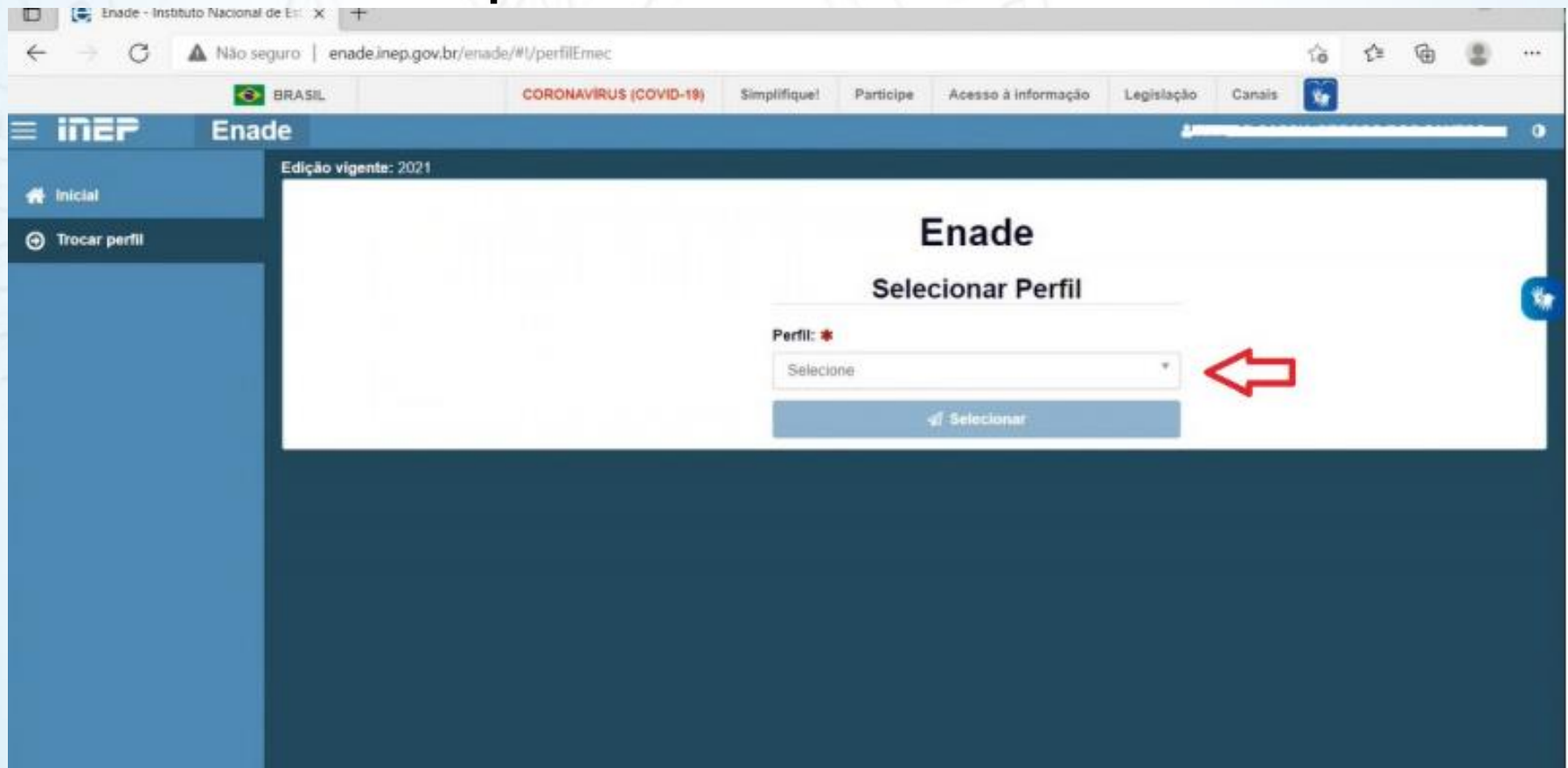
Senha

[Esqueci minha senha](#)

Cancelar Entrar

# Acesso ao sistema ENADE

Selecione o perfil “Estudante”



The screenshot shows the ENADE system interface. The browser address bar displays "enade.inep.gov.br/enade/#!/perfilEmec". The page header includes the INEP logo and the text "Enade". A navigation menu on the left contains "Inicial" and "Trocar perfil". The main content area is titled "Edição vigente: 2021" and "Enade Selecionar Perfil". A dropdown menu labeled "Perfil: \*" is open, showing the option "Selecione". A red arrow points to this dropdown menu. Below the dropdown is a blue button labeled "Selecionar".

# Acesso ao sistema ENADE

The screenshot shows a web browser window with the URL `enade.inep.gov.br/enade/#!/paginaAcompanhamentoPI`. The page header includes the INEP logo, the word 'Enade', and a user profile dropdown. The main content area is titled 'Página de Acompanhamento' and displays the following information:

- Edição vigente: 2021
- IES: 634-UNIVERSIDADE FEDERAL DE PELOTAS
- Perfil: PESQUISADOR INSTITUCIONAL

The 'Edição' field is set to 2021. Below this, a blue header identifies the institution as 'UNIVERSIDADE FEDERAL DE PELOTAS'. The main data block contains:

- Instituição: 634 - UNIVERSIDADE FEDERAL DE PELOTAS - UFPEL
- Localidade: Pelotas - RS
- Endereço: Rua Gomes Carneiro 1, Centro, Pelotas - RS, 96010-610
- Período da edição vigente: 16/06/2021 à 01/01/2025
- Total de Cursos da IES: 186

The 'Enquadramento' section shows 'Quantitativo de cursos enquadrados: 0' and a dropdown menu with the text 'Informe o curso'.



# Acesso ao sistema ENADE – Confirmação do Cadastro

enade.inep.gov.br/enade/#/manterDadosEstudante

BRASIL Acesso à informação Participe Serviços Legislação Canais

**INEP Enade**

- Inicial
- Alterar Senha
- Dados cadastrais**
- Cartão de Informações

### Dados pessoais

#### Informações pessoais

Nome: [REDACTED] Data de nascimento: [REDACTED]  
Sexo: Feminino Nome da mãe: [REDACTED]

#### Endereço

CEP: \* [REDACTED] Consulte seu CEP

Endereço: [REDACTED] Número: \* [REDACTED]

Complemento: [REDACTED] Bairro: [REDACTED] Fragata

UF: [REDACTED] Município: [REDACTED] Pelotas


#### Contato

DDD: [REDACTED] Telefone fixo: [REDACTED] DDD: [REDACTED] Celular: [REDACTED]

E-mail: \* [REDACTED] Confirme o e-mail: \* [REDACTED]

© MEC - Ministério da Educação | INEP - Instituto Nacional de Estudos e Pesquisas Educacionais Anísio Teixeira

Salvar 1.6.838 (:80) 1.6.759 (63) POR 11:26 PTB2 06/10/2017



# Acesso ao sistema ENADE – Questionário do Estudante

enade.inep.gov.br/enade/#1/questionarioEstudante

BRASIL Acesso à informação Participe Serviços Legislação Canais

**INEP** Enade

Edição vigente: 2017

**Questionário do Estudante 2017**

MINISTÉRIO DA EDUCAÇÃO  
INSTITUTO NACIONAL DE ESTUDOS E PESQUISAS EDUCACIONAIS ANÍSIO TEIXEIRA  
DIRETORIA DE AVALIAÇÃO DA EDUCAÇÃO SUPERIOR

Caro(a) estudante,

O Questionário do Estudante é de preenchimento obrigatório, nos termos do Edital nº 26/2017, que normatizou o Enade 2017. Após o preenchimento de todas as questões você deverá clicar em 'Finalizar' para garantir que seus dados sejam enviados ao Inep. Salientamos que o preenchimento do Questionário e a participação no Exame garantem regularidade no Enade 2017.

Este questionário constitui um instrumento importante para compor o perfil socioeconômico e acadêmico dos participantes do Enade e uma oportunidade para você avaliar diversos aspectos do seu curso e formação.

Sua contribuição é extremamente relevante para melhor conhecermos aspectos das condições de oferta de seu curso e da qualidade da Educação Superior no país. As respostas às questões serão analisadas em conjunto, preservando o sigilo da identidade dos participantes.

Para responder, basta clicar sobre a alternativa desejada. O questionário será enviado ao Inep apenas quando, for acionado o botão "Finalizar", indicando o preenchimento total do questionário. Ao final, será possível visualizar seu local e horário da prova.

Agradecemos a sua colaboração!

**Informações de prova**

Curso que realizará prova: \*

**QUESTIONÁRIO DO ESTUDANTE 2017**

Qual o seu estado civil? \*

- Solteiro(a).
- Casado(a).
- Separado(a) judicialmente/divorciado(a).

© MEC - Ministério da Educação | INEP - Instituto Nacional de Estudos e Pesquisas Educacionais Anísio Teixeira

1.6.838 (:80) 1.6.759 (63)

14:19  
06/10/2017

# Acesso ao sistema ENADE – Cartão de Informações

eneade.inep.gov.br/eneade/#/cartaoInformacao

BRASIL Acesso à informação Participe Serviços Legislação Canais

INEP Enade ANDREA VOLZ GARCEZ

Edição vigente: 2017

### Cartão de Informações

- Data do exame: 26/11/2017 (domingo).
- Horário de abertura dos portões: 12h (horário oficial de Brasília)
- Horário de fechamento dos portões: 13h (horário oficial de Brasília).
- Horário de início das provas: 13h30min (horário oficial de Brasília).
- O Exame terá duração de 4 horas.
- O estudante deverá comparecer ao local de prova com antecedência mínima de 45 minutos do horário fixado para o fechamento dos portões de acesso aos locais de aplicação do Exame, considerando o horário oficial de Brasília – DF.
- Não será admitido, em hipótese alguma, acesso à prova em local diferente do determinado pelo Inep, nem tampouco após as 13 horas (horário oficial de Brasília).
- O estudante deverá levar o original do documento de identificação com foto, válido e legível.
- Recomenda-se que o estudante leve o Cartão de Informação impresso por meio do Sistema Enade – ambiente do Estudante.
- Consideram-se como documentos válidos para identificação do estudante: cédulas de identidade (RG) expedidas pelas Secretarias de Segurança Pública, pelas Forças Armadas, pela Polícia Militar, pela Polícia Federal; identidade expedida pelo Ministério da Justiça para estrangeiros; identificação fornecida por ordens ou conselhos de classes que por lei tenham validade como documento de identidade; Carteira de Trabalho e Previdência Social, emitida após 27 de janeiro de 1997; Certificado de Dispensa de Incorporação; Certificado de Reservista; Passaporte; Carteira Nacional de Habilitação com fotografia, na forma da Lei nº 9.503, de 23 de setembro de 1997; e identidade funcional em consonância com o Decreto nº 5.703, de 15 de fevereiro de 2006.
- O estudante não deverá prestar, em qualquer documento, declaração falsa ou inexistente.
- Antes de ingressar na sala de provas, o estudante deve:
  - a) guardar, em embalagem porta-objetos fornecida pelo aplicador, telefone celular desligado e quaisquer outros equipamentos eletrônicos desligados;
  - b) lacrar e identificar a embalagem porta-objetos; e
  - c) manter a embalagem porta-objetos embaixo da carteira durante a realização das provas.
- Após a entrada na sala de provas, é proibido ausentar-se da sala sem o acompanhamento de um aplicador ou ausentar-se em definitivo antes de decorrida 1 (uma) hora do início das provas.
- O estudante deverá aguardar na sala de provas das 13h às 13h30min para iniciar suas provas.
- A participação no Enade 2017 será atestada a partir da assinatura do estudante na lista de presença de sala e no cartão de respostas às questões objetivas da prova.
- O estudante não deverá deixar o local de prova sem o cumprimento das formalidades de identificação e registro de presença. A lista de presença de sala somente será disponibilizada após 1 (uma) hora do início da prova.
- O estudante deverá utilizar **caneta esferográfica de tinta preta**, feita em material transparente, para responder tanto as questões objetivas quanto as discursivas.
- O estudante não poderá:
  - a) utilizar ou tentar utilizar meio fraudulento em benefício próprio ou de terceiros, em qualquer etapa do Exame;
  - b) receber quaisquer informações referentes ao conteúdo das provas de qualquer membro da equipe de aplicação do Exame ou de outro estudante;
  - c) comunicar-se verbalmente, por escrito ou por qualquer outra forma, com outro estudante, durante as provas.
- O estudante deverá destacar a Folha de Respostas do Caderno de Provas e entregar ao aplicador ao terminar as provas. Deverá entregar também o Caderno de Provas, exceto ao deixar em definitivo a sala de provas nos últimos 30 (trinta) minutos que antecedem o término das provas. É proibido ausentar-se da sala de provas com as folhas de respostas.
- O estudante não poderá realizar qualquer espécie de consulta ou comunicação com outros estudantes, nem utilizar livros, manuais, impressos ou anotações, máquinas calculadoras, relógios (analógicos ou digitais), réguas de cálculo, agendas eletrônicas ou similares, telefone celular, *smartphones*, *tablets*, *ipod*, *mp3*, *bip*, *walkman*, *pager*, *notebook*, *palm top*, *pen drive*, máquina fotográfica, gravador ou qualquer outro receptor ou transmissor de mensagens.

© MEC - Ministério da Educação | INEP - Instituto Nacional de Estudos e Pesquisas Educacionais Anísio Teixeira

1.6.838 (-80) 1.6.759 (63)

POR 11:27  
PTB2 06/10/2017



# Acesso ao sistema ENADE – Solicitação de Dispensa

The screenshot displays the ENADE system interface for requesting a student exemption. A confirmation dialog box is open, asking for confirmation to finalize the request. The background form shows the 'Dados da solicitação' section with fields for 'Motivo' and 'Justificativa'. Below this is the 'Documento(s) comprobatório(s)' section, which includes a file upload area with an 'Escolher arquivo' button and a table listing attached files. The sidebar on the left contains navigation options, with 'Solicitar dispensa' highlighted. A red arrow points to this menu item. The bottom of the screen shows the Windows taskbar with the date 17/01/2018 and time 08:25.

**CONFIRMAR**

Você está finalizando sua solicitação de dispensa de prova. Certifique-se de que todas as justificativas e documentos foram devidamente anexados ao sistema, pois, após a finalização não será permitida nenhuma alteração ou exclusão da solicitação. Tem certeza que deseja prosseguir?

Cancelar Confirmar

**Dados da solicitação**

**Motivo: \***

Saúde - Edital 26/2017

**Justificativa: \***

Não pude comparecer

Att

**Documento(s) comprobatório(s)**

Somente serão aceitos arquivos no formato PDF, com tamanho máximo 2 MB. Para inserir o arquivo clique em "Escolher arquivo", selecione o arquivo desejado e em seguida clique em "Adicionar".

Arquivo:

Escolher arquivo

Arquivo	Ação
Atestado.pdf	

Cancelar Solicitar dispensa

© MEC - Ministério da Educação | INEP - Instituto Nacional de Estudos e Pesquisas Educacionais Anísio Teixeira

1.11.1221 (:80) 1.12.1103 (70)

PT 08:25 17/01/2018



# Acesso ao sistema ENADE – Solicitação de Dispensa

Enade 2017 - Solicitação de dispensa 20178615.pdf - Adobe Acrobat Reader DC

File Edit View Window Help

Home Tools Enade 2017 - Solici... x

1 / 1 100%

ENADE 2017  
EXAME NACIONAL DE DESEMPENHO DOS ESTUDANTES

Ministério da Educação - MEC  
Instituto Nacional de Estudos e Pesquisas  
Educaionais Anísio Teixeira - INEP

Data e hora de geração: 17/01/2018 08:26:15

---

**Solicitação de dispensa**

---

Informações do estudante	
Curso: 1102178-ENFERMAGEM (634-UNIVERSIDADE FEDERAL DE PELOTAS)	
CPF: [REDACTED]	Nome: [REDACTED]

---

Dados da solicitação	
Número do protocolo: 20178615	Data da criação: 17/01/2018 08:25:06
Situação: Não analisada	Motivo: Saúde - Edital 26/2017, Anexo I, Item 8.
Justificativa: Não pude comparecer na data da prova, 26 de novembro, por motivos de doença de acordo com o atestado em anexo.	
Att	

---

Documento(s) comprobatório(s)
Arquivo
Atestado.pdf

Windows taskbar: 11:31 14/03/2018

# Indicadores de Qualidade



**UFPEL**



# Conceitos Enade e Preliminar de Curso - ENADE

Edição	Conceito Enade	CPC Contínuo	CPC



**UFPEL**

# Consequências de Conceitos Insuficientes

Código e-MEC	Código Interno	Curso	Conceitos		
			Enade	CPC Contínuo	CPC
14975	600	MEDICINA	3	1,7402	2
31979	2300	MÚSICA (LICENCIATURA)	1	1,4352	2
101892	4420	QUÍMICA (LICENCIATURA)	2	1,8631	2



UFPEL

# Consequências de Conceitos Insuficientes

- Abertura automática de **protocolo de compromisso**, com termo de comprometimento para **saneamento das fragilidades**, com prazo para cumprimento de, no máximo, 1 ano.
- Após prazo acordado, o curso recebe **visita in loco** para avaliar novamente a qualidade e as condições de oferta do curso.



UFPEL

# Consequências de Conceitos Insuficientes

- Caso não seja cumprido, **os dirigentes, o curso e a Instituição sofrem penalidades.**
- As **principais penalidades** para a IES e seus cursos são:
  - Suspensão de autonomia;
  - Proibição de abertura de novos processos seletivos;
  - Fechamento de cursos;
  - Descredenciamento Institucional.



UFPEL

# Consequências de Conceitos Insuficientes

- Enfim, o curso possui a possibilidade de nova avaliação, podendo recuperar/melhorar a sua qualidade.
- A participação no Enade pelo aluno, não!
- A informação no histórico e o vínculo da participação do aluno com conceito insatisfatório é para sempre! O histórico e o diploma não são substituídos!
  - Tempo despendido com o curso;
  - Disputa no mercado de trabalho - rankings;
  - Contribuição para melhoria do ensino público;
  - Gerações futuras que gostariam de cursar o ensino superior público e de qualidade...



**UFPEL**



**Paula de Oliveira Moitinho Rippel**

Procuradora Educacional Institucional

Núcleo de Regulação de Cursos/NRC - Progi

Universidade Federal de Pelotas

[pi@ufpel.edu.br](mailto:pi@ufpel.edu.br)

[paula.moitinho@ufpel.edu.br](mailto:paula.moitinho@ufpel.edu.br)

Campus Anglo – Sala 406 Bloco B

(53) 32844023