




# **Manual Auxiliar do Estudante: Enade 2023**

Núcleo de Regulação de Cursos – NRC / SGTIC

Universidade Federal de Pelotas

Contatos:

[pi@ufpel.edu.br](mailto:pi@ufpel.edu.br)

- 
- **O presente documento resume a importância e as principais regras e resultados das avaliações Enade.**
  
  - **Atenção:** Este Manual não dispensa discentes e coordenadores de curso da responsabilidade de ter conhecimento de todas as Portarias, Editais e demais documentos oficiais acerca do **ENADE 2023**.
  
  - **É imprescindível** a leitura do [Edital INEP nº 37/2023](#) para maiores detalhes e para as regras oficiais da edição deste ano da avaliação Enade 2023.

# Sumário

• Sistema Nacional de Avaliação da Educação Superior - Sinaes.....	5
• Avaliação do Desempenho dos Estudantes - ENADE.....	8
• Ciclos Avaliativos e Cursos Participantes do Enade.....	12
• Instrumentos de avaliação e questionários aplicados.....	21
• Resultados e Indicadores de Qualidade do Enade.....	27
• Diretrizes da avaliação, Provas Anteriores e Gabaritos.....	36
• Relatórios.....	39
• Cursos Avaliados no Enade 2023.....	42
• Quem são os Estudantes Habilitados para o Enade 2023?.....	44

# Sumário

□ Município de Aplicação da Prova.....	51
□ Alteração do Local de Prova.....	53
□ Atribuições do Estudante.....	55
□ Divulgação do Local de Prova.....	59
□ Data e Horário da Prova.....	61
□ Da Regularidade do Estudante em relação ao Enade 2023.....	63
□ Impedimentos de participação da prova.....	68
□ Acesso e telas do Sistema Enade.....	79
□ Cronograma Edital nº 37/2023.....	97
□ Instruções para o Estudante Concluinte no dia da Prova.....	101
□ Indicadores de Qualidade.....	103



# **Sistema Nacional de avaliação da educação superior - Sinaes**

# Sistema Nacional de avaliação da educação superior - Sinaes

- Marcos Legais

- Constituição Federal – CF 88
- PNE – Plano Nacional da Educação
- LDB – Lei 9.394/96
- **Lei do SINAES – 10.861 de 2004**
- Decreto 9.235 de 2017
- Portaria Normativa 840 de 2018
- **Portaria Normativa nº 124/2023**
- **Edital INEP nº 37/2023**

# Sistema Nacional de Avaliação da Educação Superior - Sinaes

- Após diversas tentativas de criação de estratégias para a avaliação da educação superior, o Sistema Nacional de Avaliação da Educação Superior - SINAES - foi implementado por meio da publicação da Lei nº 10861, de 14 de abril de 2004.
- Objetivo é Promover a avaliação:
  - de **Instituições** – credenciamento e recredenciamento,
  - de **Cursos** – autorização, reconhecimento e renovação de reconhecimento, e
  - de **Desempenho dos estudantes** - ENADE,
- Visando a **melhoria da qualidade da Educação Superior.**



# **Avaliação do Desempenho do Estudante - ENADE**



# Avaliação do Desempenho do Estudante

- Feita através do Enade;
- Verificação das **competências, habilidades e conhecimentos desenvolvidos pelos estudantes em sua formação**, em consonância com características do perfil profissional da área;
- **Avaliação trienal de caráter obrigatório** - Componente curricular obrigatório - **Sem Enade, não há colação de grau!**
- Participação inscrita no histórico escolar do estudante;
- A avaliação ocorre todos os anos e portaria normativa/edital ditam quais cursos serão avaliados naquela edição;

# Avaliação do Desempenho do Estudante

- A participação do aluno no ENADE vai além da obrigatoriedade normativa, visto que o **exame é uma avaliação nacional do desempenho dos estudantes concluintes, que permite uma análise de seu próprio processo formativo.**
- Ao participar da avaliação, o aluno, através do preenchimento de maneira correta e fidedigna do questionário do estudante e da participação da prova, auxilia nos processos avaliativos de seu curso e de sua Instituição, ao apresentar a sua visão sobre os processos educacionais e infraestrutura institucionais.
- Além disso, **a partir do desempenho dos alunos, o curso e a Instituição a ele vinculados são avaliados, recebendo o Conceito Preliminar de Curso (CPC) e o Índice Geral de Cursos (IGC), respectivamente.**

# Avaliação do Desempenho do Estudante

- “Existe, portanto, uma **corresponsabilidade** – entre IES e estudantes – na produção dos indicadores de um curso. À instituição cabe ofertar ensino de qualidade, propiciando meios para que seus alunos adquiram os elementos previstos nas DCN (Diretrizes Curriculares Nacionais) de seu curso; e aos estudantes cabe empenharem-se para que seu resultado individual e coletivo seja de fato representativo da formação recebida.” ([INEP, 2016](#))



# Ciclos Avaliativos e Cursos Participantes do Enade

# Ciclos Avaliativos

- **Ano I: Verde (participação em 2023, 2019, 2017\*, 2016, 2013...):**
  - Cursos de bacharelado: nas áreas de conhecimento de Ciências Agrárias, Ciências da Saúde e áreas afins; **Engenharias e Arquitetura e Urbanismo**; e
  - Cursos Superiores de Tecnologia nas áreas de Ambiente e Saúde, Produção Alimentícia, Recursos Naturais, Militar e Segurança.
- **Ano II: Azul (participação em 2021, 2017, 2014, 2011...)**
  - a) Cursos de bacharelado nas áreas de conhecimento de Ciências Biológicas; Ciências Exatas e da Terra; Linguística, Letras e Artes; e áreas afins;
  - b) Cursos de licenciatura nas áreas de conhecimento de Ciências da Saúde; Ciências Humanas; Ciências Biológicas; Ciências Exatas e da Terra; Linguística, Letras e Artes; e
  - c) Cursos de bacharelado nas áreas de conhecimento de Ciências Humanas e Ciências da Saúde, com cursos avaliados no âmbito das licenciaturas;
  - d) Cursos Superiores de Tecnologia nas áreas de Controle e Processos Industriais, Informação e Comunicação, Infraestrutura e Produção Industrial.

# Ciclos Avaliativos

- **Ano III: Vermelho (participação em 2022, 2018, 2015, 2012, ...):**
  - a) Cursos de bacharelado nas Áreas de Conhecimento Ciências Sociais Aplicadas e áreas afins;
  - b) Cursos de bacharelado nas Áreas de Conhecimento Ciências Humanas e áreas afins que não tenham cursos também avaliados no âmbito das licenciaturas; e
  - c) Cursos Superiores de Tecnologia nas áreas de Gestão e Negócios, Apoio Escolar, Hospitalidade e Lazer, Produção Cultural e Design.

# Ciclos Avaliativos e Cursos Participantes do Enade

- **Todos os cursos de graduação do país estão classificados** dentro dos 3 ciclos avaliativos, porém **nem todos os cursos participam das avaliações Enade;**



- INEP realiza o **levantamento da abrangência da oferta e a quantidade de estudantes matriculados nos cursos**, considerando os seguintes **critérios mínimos** para **inclusão de área de avaliação no Enade**:
  - Bacharelados e Licenciaturas: 100 cursos e 2000 estudantes concluintes;
  - Tecnólogos: 75 cursos e 2000 estudantes concluintes.
- O ciclo avaliativo **ditam o fluxo de todos os processos de regulação e avaliação dos cursos de graduação**, seja via Enade, seja via processos de renovação de reconhecimento que culminam em visita in loco;

# Ciclos Avaliativos e Cursos Participantes do Enade

- O enquadramento dos cursos para participação no Enade é feito para todos os graus (licenciatura, bacharelado e tecnólogo) e modalidades de oferta (cursos presenciais e a distância), conforme as regras do edital que rege a edição do ano.
- Devem ser enquadrados os cursos determinados pelo edital anual e que estejam em situação de funcionamento “em atividade” ou “em extinção”.



# Ciclos Avaliativos e Cursos Participantes do Enade

- A partir da edição de 2021 do Enade, os cursos passaram a ser enquadrados a partir de seus **Rótulos da Classificação Cine Brasil**, obedecendo o ciclo avaliativo do ano, neste 2023, Ano I.
- Esse **enquadramento** dos cursos no Enade é realizado **automaticamente pelo INEP** no sistema Enade, conforme o cronograma do edital anual;
- **Não** há atualmente a possibilidade de enquadramento de cursos **fora de seu rótulo Cine Brasil**, porém **há** a possibilidade de **revisão do enquadramento pela Instituição**, caso o curso, apesar de possuir o rótulo Cine dentre os avaliados no edital do Enade, possuir **PPC divergente às diretrizes da prova para a sua área avaliativa**.
- Para mais informações sobre a **Classificação de cursos Cine Brasil**, acesse  
<https://www.gov.br/inep/pt-br/areas-de-atuacao/pesquisas-estatisticas-e-indicadores/cine-brasil>

# Ciclos Avaliativos

ÁREA DE AVALIAÇÃO DO ENADE 2023	GRAU DO CURSO	CÓDIGO DO RÓTULO - CINE BRASIL	NOME DO RÓTULO - CINE BRASIL
Agronomia	Bacharelado	0811A04	Agronomia
Arquitetura e Urbanismo	Bacharelado	0731A02	Arquitetura e urbanismo
Biomedicina	Bacharelado	0914B01	Biomedicina
Enfermagem	Bacharelado	0913E01	Enfermagem
Engenharia Ambiental	Bacharelado	0712E01	Engenharia ambiental
	Bacharelado	0712E02	Engenharia ambiental e sanitária
Engenharia Civil	Bacharelado	0732E01	Engenharia civil
Engenharia de Alimentos	Bacharelado	0721E01	Engenharia de alimentos
Engenharia de Computação I	Bacharelado	0714E04	Engenharia de computação (DCN Engenharia)
Engenharia de Controle e Automação	Bacharelado	0714E05	Engenharia de controle e automação
Engenharia de Produção	Bacharelado	0725E02	Engenharia de produção
Engenharia Elétrica	Bacharelado	0713E05	Engenharia elétrica
Engenharia Florestal	Bacharelado	0821E01	Engenharia florestal
Engenharia Mecânica	Bacharelado	0715E02	Engenharia mecânica
Engenharia Química	Bacharelado	0711E05	Engenharia química
Farmácia	Bacharelado	0916F01	Farmácia
Fisioterapia	Bacharelado	0915F01	Fisioterapia
Fonoaudiologia	Bacharelado	0915F02	Fonoaudiologia

# Ciclos Avaliativos

ÁREA DE AVALIAÇÃO DO ENADE 2023	GRAU DO CURSO	CÓDIGO DO RÓTULO - CINE BRASIL	NOME DO RÓTULO - CINE BRASIL
Medicina	Bacharelado	0912M01	Medicina
Medicina Veterinária	Bacharelado	0841M01	Medicina veterinária
Nutrição	Bacharelado	0915N01	Nutrição
Odontologia	Bacharelado	0911O01	Odontologia
Zootecnia	Bacharelado	0811Z01	Zootecnia
Agronegócio	Tecnólogo	0811A03	Agronegócio
Estética e Cosmética	Tecnólogo	1012E01	Estética e cosmética
Gestão Ambiental	Tecnólogo	0712G01	Gestão ambiental
Gestão Hospitalar	Tecnólogo	0413G11	Gestão hospitalar
Radiologia	Tecnólogo	0914R01	Radiologia
Segurança no Trabalho	Tecnólogo	1022S01	Segurança no trabalho

<b>CÓDIGO DO CURSO</b>	<b>NOME DO CURSO</b>	<b>GRAU</b>	<b>CÓDIGO CINE RÓTULO</b>	<b>CINE RÓTULO</b>
14970	<b>AGRONOMIA</b>	Bacharelado	0811A04	Agronomia
14978	<b>ARQUITETURA E URBANISMO</b>	Bacharelado	0731A02	Arquitetura e urbanismo
14980	<b>ENFERMAGEM</b>	Bacharelado	0913E01	Enfermagem
118444	<b>ENGENHARIA AMBIENTAL E SANITÁRIA</b>	Bacharelado	0712E02	Engenharia ambiental e sanitária
118446	<b>ENGENHARIA CIVIL</b>	Bacharelado	0732E01	Engenharia civil
1113663	<b>ENGENHARIA DE CONTROLE E AUTOMAÇÃO</b>	Bacharelado	0714E05	Engenharia de controle e automação
1102178	<b>ENGENHARIA DE PRODUÇÃO</b>	Bacharelado	0725E02	Engenharia de produção
1103252	<b>FARMÁCIA</b>	Bacharelado	0916F01	Farmácia
1515612	<b>FISIOTERAPIA</b>	Bacharelado	0915F01	Fisioterapia
1184817	<b>GESTÃO AMBIENTAL</b>	Tecnológico	0712G01	Gestão ambiental
14975	<b>MEDICINA</b>	Bacharelado	0912M01	Medicina
1265854	<b>MEDICINA VETERINÁRIA – Turma Especial</b>	Bacharelado	0841M01	Medicina veterinária
14974	<b>MEDICINA VETERINÁRIA</b>	Bacharelado	0841M01	Medicina veterinária
14979	<b>NUTRIÇÃO</b>	Bacharelado	0915N01	Nutrição
14973	<b>ODONTOLOGIA</b>	Bacharelado	0911O01	Odontologia
113645	<b>ZOOTECNIA</b>	Bacharelado	0811Z01	Zootecnia



# Instrumentos de avaliação e questionários aplicados:

# Instrumentos de avaliação e questionários aplicados:

- Cadastro do Aluno Concluinte - Fase Obrigatória para estudantes Concluintes
  - Dados pessoais;
  - E-mail;
  - Telefone.

# Instrumentos de avaliação e questionários aplicados:

## • Questionário do Estudante Concluente - Fase Obrigatória para estudantes Concluintes

- Busca levantar, junto aos estudantes, informações socioeconômicas e acadêmicas (preenchimento **OBRIGATÓRIO** via Internet)
- **Somente após o preenchimento desse questionário, o aluno terá acesso ao seu local de prova, dentro dos prazos do edital.**

“É importante saber que as respostas dadas ao Questionário do Estudante contribuem para o cálculo dos indicadores de qualidade do curso e da instituição. Por conta disso, é fundamental que o questionário seja preenchido com seriedade, de forma a refletir verdadeiramente as condições e o processo de formação ao longo de toda a graduação.” ([INEP, 2016](#))

# Questionário do Estudante

- **Preenchimento obrigatório por todos os estudantes concluintes – Aluno concluinte que não preencher está automaticamente irregular em relação ao Enade 2023.**
  - Projeto Pedagógico do Curso;
  - Corpo Docente;
  - Infraestrutura das Salas de aula;
  - Instalações de laboratórios e seus equipamentos;
  - Ambientes para aulas práticas;
  - Acesso à internet;
  - Acervo da biblioteca – Quantidade e Qualidade, além do acesso e horários de funcionamento;
  - Disponibilização dos planos de ensino e sua adequação ao PPC do curso;
  - Conteúdos trabalhos nas disciplinas;
  - Questões relacionadas à pandemia e ao ensino remoto.



# Instrumentos de avaliação e questionários aplicados:

- Prova – Fase Obrigatória para estudantes Concluintes
- (**Edital 37/2023** - ver critérios e documentos em caso de necessidade de dispensa de prova)
  - 10 questões de Formação Geral (9 questões de múltipla escolha e 1 questões discursivas) – **25% Conceito Enade**
  - 30 questões do Componente Específico da área avaliada (29 questões de múltipla escolha e 1 questões discursivas) – **75% Conceito Enade**
  - Questionário de percepção sobre a prova

# Instrumentos de avaliação e questionários aplicados:

- Questionário destinado ao Coordenador;
  - Busca reunir informações que contribuam para a definição do perfil do curso (coletado nos quinze dias subsequentes à prova via Internet).



# Resultados e Indicadores de Qualidade do Enade

# Resultados

- A partir dos resultados das provas do Enade, são calculados e publicados 3 indicadores de qualidade:
  - **Conceito Enade,**
  - **Conceito Preliminar de Curso(CPC) e**
  - **Índice Geral de Cursos(IGC);**
- Os resultados(conceitos) são utilizados para fins de regulação de cursos de graduação.

# Resultados


- **Conceito ENADE:**

- É um conceito calculado a partir das notas dos estudantes no Enade.
- Seu valor é o resultado da comparação da média das notas dos estudantes de um curso com a média das notas dos estudantes de toda a área de avaliação à qual o curso pertence..
- A nota do curso inclui o desempenho dos alunos nas provas de formação geral e componente específico.

# Resultados

## Conceito Preliminar de Curso (CPC):

- Avalia o **curso**, através do desempenho dos estudantes;
- O CPC combina diversas medidas relativas à qualidade do curso:
  - Desempenho obtido pelos estudantes concluintes no Enade;
  - **Oportunidades de Ampliação da Formação Acadêmica e Profissional;**
  - **Informações de infraestrutura;**
  - **Recursos didático-pedagógicos;**
  - **Corpo docente** – Censo Educação Superior – Titulação e Regime de Trabalho
  - Resultados do Indicador de Diferença entre os Desempenhos Observado e Esperado (IDD).



Calculadas a partir das respostas ao Questionário do Estudante

# Resultados

DIMENSÃO	COMPONENTES	PESOS	
Desempenho dos Estudantes	Nota dos Concluintes no Enade (NC)	20,0%	
Valor Agregado	Nota do Indicador de Diferença entre os Desempenhos Observados e Esperados (NIDD)	35,0%	
Corpo Docente	Nota de Proporção de Mestres (NM)	7,5%	30,0%
	Nota de Proporção de Doutores (ND)	15,0%	
	Nota de Regime de Trabalho (NR)	7,5%	
Percepção Discente sobre as Condições do Processo Formativo	Nota Referente à Organização Didático-pedagógica (NO)	7,5%	15,0%
	Nota Referente à Infraestrutura e Instalações Físicas (NF)	5,0%	
	Nota Referente às Oportunidades de Ampliação da Formação Acadêmica e Profissional (NA)	2,5%	

# Resultados

- **Índice Geral de Cursos – IGC:**
  - Avalia a **Universidade**, através do desempenho dos estudantes.
  - Cálculo:
    - a **média dos últimos CPCs** disponíveis dos cursos avaliados da Instituição no ano do cálculo e nos dois anteriores ;
    - a **média dos conceitos de avaliação dos programas de pós-graduação stricto sensu atribuídos pela Capes** na última avaliação trienal disponível.



# Resultados

- “Os indicadores de qualidade são expressos em escala contínua e numa escala de cinco níveis, em que os níveis iguais ou superiores a 3 (três) indicam qualidade satisfatória. Eles servem como orientadores das avaliações in loco do ciclo avaliativo, sendo importantes instrumentos de avaliação da educação superior brasileira.” ([INEP, 2016](#))

# Resultados

- “Esses **indicadores de qualidade** são amplamente divulgados na sociedade, adquirindo grande importância em termos de **prestígio social** (um diploma pode ser mais ou menos valorizado em função do conceito do curso) e também do **direcionamento de políticas públicas**. Afinal, esses indicadores são determinantes para as políticas nacionais de expansão e financiamento, como o Prouni e o Fies.
- Neste caso, os cursos e instituições considerados com qualidade satisfatória (conceitos 3, 4 ou 5) conquistam a possibilidade de obter financiamentos públicos; enquanto os cursos com conceitos insatisfatórios (1 e 2) não têm ou até mesmo perdem essa possibilidade.” ([INEP, 2016](#))

# Resultados

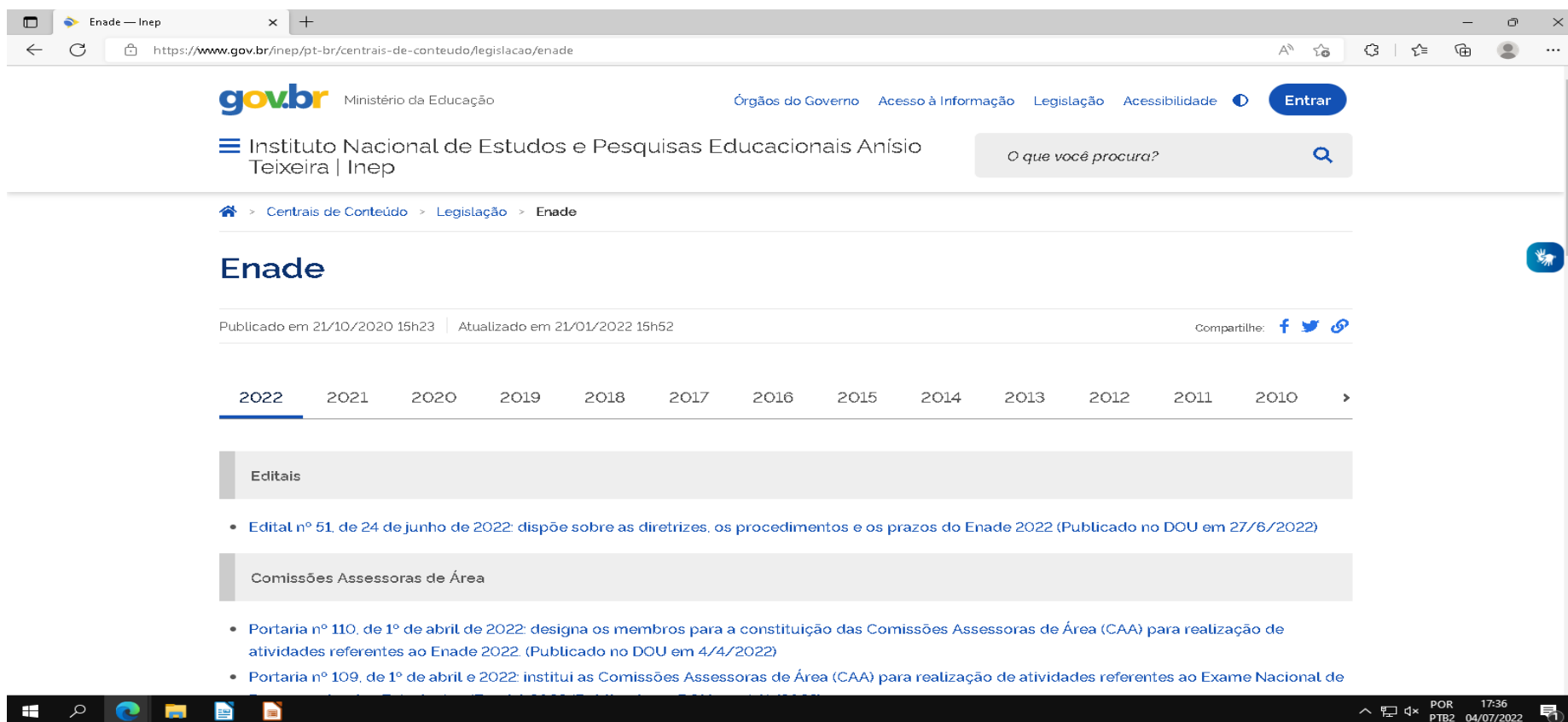
- Os **resultados** do Enade são de grande importância para todos os envolvidos nos processos avaliativos da Instituição, pois trazem **dados valiosos** para o **planejamento de ações de melhoria da qualidade dos serviços educacionais prestados**, visto que os conceitos recebidos vem do desempenho e da visão de seus estudantes sobre o seu curso e Universidade.
- A partir desses resultados, é esperado que a Instituição faça uma **avaliação de seus processos e metas, visando melhorar a qualidade de seus cursos**.



# Diretrizes da avaliação, Provas Anteriores e Gabaritos

# Diretrizes das Provas Específicas

<https://www.gov.br/inep/pt-br/centrais-de-conteudo/legislacao/enade>



The screenshot shows a web browser window displaying the Enade website. The page title is "Enade" and it is part of the "Legislação" section. The page includes a search bar, a navigation menu, and a list of years from 2022 to 2010. Below the years, there are two main sections: "Editais" and "Comissões Assessoras de Área".

gov.br Ministério da Educação

Órgãos do Governo Acesso à Informação Legislação Acessibilidade Entrar

Instituto Nacional de Estudos e Pesquisas Educacionais Anísio Teixeira | Inep

O que você procura?

Centrais de Conteúdo > Legislação > Enade

## Enade

Publicado em 21/10/2020 15h23 | Atualizado em 21/01/2022 15h52

Compartilhe: f t g

2022 2021 2020 2019 2018 2017 2016 2015 2014 2013 2012 2011 2010 >

### Editais

- Edital nº 51, de 24 de junho de 2022: dispõe sobre as diretrizes, os procedimentos e os prazos do Enade 2022 (Publicado no DOU em 27/6/2022)

### Comissões Assessoras de Área

- Portaria nº 110, de 1º de abril de 2022: designa os membros para a constituição das Comissões Assessoras de Área (CAA) para realização de atividades referentes ao Enade 2022. (Publicado no DOU em 4/4/2022)
- Portaria nº 109, de 1º de abril e 2022: institui as Comissões Assessoras de Área (CAA) para realização de atividades referentes ao Exame Nacional de

POR 17:36  
PTB2 04/07/2022

# Provas e Gabaritos

<https://www.gov.br/inep/pt-br/areas-de-atuacao/avaliacao-e-exam>



Ministério da Educação

Órgãos do Governo

Acesso à Informação

Legislação

Acessibilidade



Entrar

Instituto Nacional de Estudos e Pesquisas Educacionais Anísio  
Teixeira | Inep

O que você procura?



[Home](#) > [Áreas de Atuação](#) > [Avaliações e Exames Educacionais](#) > [Enade](#) > [Provas e Gabaritos](#)

## Provas e Gabaritos



Publicado em 17/09/2020 13h36

Compartilhe:



[Sobre](#)

[2019](#)

[2018](#)

[2017](#)

[2016](#)

[2015](#)

[2014](#)

[2013](#)

[2012](#)

[2011](#)

[2010](#)

[2009](#)

[2008](#)



A prova do Enade afere o desempenho dos estudantes em relação aos conteúdos programáticos previstos nas Diretrizes Curriculares Nacionais ou no Catálogo Nacional de Cursos Superiores de Tecnologia do respectivo curso de graduação, suas habilidades para ajustamento às exigências decorrentes da evolução do conhecimento e suas competências para compreender temas exteriores ao âmbito específico de sua profissão, ligados à realidade brasileira e mundial e a outras áreas do conhecimento.

As provas são compostas por uma parte de Formação Geral, comum aos cursos de todas as áreas, e uma parte de Componente Específico, própria de cada área de avaliação. A parte de Formação Geral tem 10 questões, sendo duas discursivas e oito de de múltipla escolha, envolvendo situações-problema e estudos de casos. A concepção dos itens é balizada pelos princípios dos Direitos Humanos. As questões discursivas avaliam aspectos como clareza, coerência, coesão, estratégias argumentativas, utilização de vocabulário adequado e correção gramatical do texto. Já a parte de Componente Específico de cada área de avaliação tem 30 questões, sendo três discursivas e 27 de múltipla escolha, envolvendo situações-problema e estudos de casos.



# Relatórios

# Relatórios

- **Curso:**

- Apresenta informações detalhadas sobre o desempenho dos estudantes na prova e resultados do questionário de impressões sobre a prova e do questionário do estudante (QE).

- **IES:**

- Traz informações detalhadas acerca do desempenho geral dos cursos avaliados de uma IES.

- **Boletim de Desempenho do Estudante:**

- Apresenta a nota detalhada obtida pelo estudante e quadros comparativos de seu desempenho.
- **Somente o próprio aluno tem acesso à sua nota individual.**



# Relatórios

<https://www.gov.br/inep/pt-br/areas-de-atuacao/avaliacao-e-exames-educacionais/enade/resultados>

## Resultados

Publicado em 17/09/2020 13h36 | Atualizado em 19/10/2020 15h05

Compartilhe: [f](#) [t](#) [l](#)

[Sobre](#) [2019](#) [2018](#) [2017](#) [2016](#) [2015](#) [2014](#) [2013](#) [2012](#) [2011](#) [2010](#) [2009](#) [2008](#) >

### Resultados individuais

Os resultados de desempenho individuais e identificados no Enade são disponibilizados exclusivamente ao conculinte que participou da prova. O Boletim de Desempenho Individual do Estudante pode ser acessado pelo Sistema Enade, após login com CPF e senha.

- [Nota técnica – Como é calculada a nota do Enade](#)

#### Boletins de Desempenho Individual do Estudante

- [Boletins de Desempenho Individual do Estudante | Desde 2010](#)



# Cursos Avaliados no Enade 2023

# Ano III – ENADE 2023

- **Edital INEP nº 37/2023**

- Determina que sejam avaliados os estudantes dos cursos que conferem diploma de:

- **Bacharelado:**

Agronomia; Arquitetura e Urbanismo; Enfermagem; Engenharia Ambiental e Sanitária; Engenharia Civil; Engenharia de Controle e Automação; Engenharia de Produção; Farmácia; Fisioterapia; Medicina; Medicina Veterinária; Medicina Veterinária – Turma Especial; Nutrição; Odontologia; Zootecnia.

- **Superior em Tecnologia:**

Gestão Ambiental



# Quem são os Estudantes Habilitados para o Enade 2023?

# Quem são os Estudantes Habilitados para o Enade 2023?

- **ESTUDANTES INGRESSANTES:**

a) ingressantes: aqueles que tenham iniciado o respectivo curso no ano de 2023, estejam devidamente matriculados e tenham de 0 a 25% da carga horária mínima do currículo do curso integralizada até o último dia do período de retificação de inscrições do Enade 2023; **(31/08/2023)**

- **2022/2\***; **2023/1** e **2023/2** - Início do Curso em 2023, Matriculado até 31/08/2023 e com até 25% da CH mínima de integralização

- **Ingressantes são inscritos para fins estatísticos e por obrigatoriedade normativa, porém não fazem prova, nem preenchem o cadastro ou o questionário do estudante!**

# Quem são os Estudantes Habilitados para o Enade 2023?

- **ESTUDANTES CONCLUINTES - BACHARELADOS:**

- Aqueles que tenham integralizado 80% ou mais da carga horária mínima do currículo do curso definido pela IES e não tenham colado grau até o último dia do período de retificação de inscrições do Enade 2023 **(31/08/2023)**; ou aqueles com previsão de integralização de 100% da carga horária do curso até julho de 2024; e
- **Concluintes com colação de grau até 31/08/2023 estão dispensados da inscrição e da participação na avaliação!**

# Quem são os Estudantes Habilitados para o Enade 2023?

- **ESTUDANTES CONCLUINTES – SUPERIORES EM TECNOLOGIA:**
- Aqueles que tenham integralizado 75% ou mais da carga horária mínima do currículo do curso definido pela IES e não tenham colado grau até o último dia do período de retificação de inscrições do Enade 2023 **(31/08/2023)**; ou aqueles com previsão de integralização de 100% da carga horária do curso até dezembro de 2023.
- **Concluintes com colação de grau até 31/08/2023 estão dispensados da inscrição e da participação na avaliação!**



# Quem são os Estudantes Habilitados para o Enade 2023?

5.4.1 Para os casos de  **cursos com calendário acadêmico alterado em decorrência da pandemia da covid-19**, o **estudante que colar grau até 31 de outubro de 2023 é considerado como não habilitado ao Enade 2023**, estando automaticamente em situação regular no Exame, devendo tal situação ser registrada em seu histórico escolar, nos termos do § 2º do art. 58 da Portaria Normativa MEC nº 840, de 2018.



# Quem são os Estudantes Habilitados para o Enade 2023?

- O **estudante** que estiver vinculado ao curso, **independentemente da sua situação de matrícula** (trancada ou afastado da Instituição de Educação Superior), **estando habilitado, como ingressante ou concluinte, deverá ser inscrito no Enade 2023.**
- Cabe destacar que, mesmo na condição remota de conclusão do curso de graduação até julho de 2024, pelo estudante concluinte em situação irregular de matrícula, mas com retorno às atividades acadêmicas assegurado pelo regimento da IES, caso sejam satisfeitos os critérios estabelecidos para habilitação ao Enade 2023, ele deve ser inscrito, preencher cadastro e questionário do estudante e participar do Exame em 26 de novembro de 2023.

# Quem são os Estudantes Habilitados para o Enade 2023?

- **O estudante habilitado para o Enade 2023 deverá ser inscrito pela IES independentemente de haver registro de sua participação em edições anteriores do Exame.**



# Município de Aplicação da Prova

# Município de Aplicação da Prova

- O estudante faz a prova **no município de funcionamento da sede do curso ou do polo de apoio presencial**, conforme registro no cadastro da IES no Sistema e-MEC.
  - Cursos em Pelotas – Pelotas;
  - Cursos no Capão do Leão – Capão do Leão.



# Alteração do Local de Prova

# Alteração do Local de Prova

- O estudante habilitado ao Enade 2023 que estiver realizando **Atividade curricular obrigatória fora do município de funcionamento da sede do curso**, em **instituição conveniada com a IES de origem, poderá realizar o Enade 2023 no mesmo município onde está realizando a respectiva atividade curricular**, desde que esteja prevista aplicação de prova naquele município.
- É de responsabilidade da IES, **na figura do coordenador de curso e a pedido do estudante concluinte** proceder a **alteração de município de prova**, via Sistema Enade, segundo as orientações técnicas do Inep, no período de **27 de Junho a 31 de Agosto de 2023.**

# Atribuições do Estudante Concluente

---

**Sistema Enade:**

**<http://enade.inep.gov.br>**

# Atribuições do Estudante Concluinte

- Aluno **Concluinte** deve **fazer o seu Cadastro e acessar o sistema ENADE** para **confirmar os seus dados pessoais** (nome, documentos, endereço, telefone e e-mail, necessidades de atendimento especializado, tratamento pelo nome social e curso em que foi inscrito): **de 27 de junho a 18 de novembro de 2023;**
- **Preencher o Questionário do Estudante Concluinte**, avaliando o curso em que foi inscrito de maneira a colaborar com a melhoria de sua qualidade. : **de 1º de Setembro a 25 de novembro de 2023;**
- **Solicitar a Alteração do município de Aplicação de prova ao Coordenador do curso**, nas situações previstas no edital INEP nº 37/2023: **de 27 de Junho a 31 de Agosto de 2023.**



# Atribuições do Estudante Concluinte

- Solicitar Atendimento Especializado para realização da prova, caso necessário: de 1º a 8 Setembro de 2023;
- Solicitar Tratamento pelo Nome Social, caso necessário: de 1º a 8 de Setembro de 2023;
- Consultar seu Local de Prova - a partir de 06 de novembro de 2023;
- Participar da prova - 26 de novembro de 2023 às 13h00
- Solicitar ou encaminhar solicitação ao coordenador de Dispensa da prova, caso necessário - 4 de Janeiro a 09 de Fevereiro de 2024.

# Atribuições do Estudante Concluinte

- A **participação** no Enade 2023 será **atestada** a partir **do Preenchimento do Questionário do Estudante E da Assinatura do estudante na Lista de Presença de sala e no Cartão de Respostas** das questões objetivas da prova.
- A lista de presença de sala somente será disponibilizada ao estudante após uma hora do início de realização da prova.
- O não cumprimento das formalidades de identificação e registro de presença do estudante determina a sua **situação de irregularidade** junto ao Enade 2023.



# Divulgação do Local de Prova

# Divulgação do local de Prova

- **A partir de 06 de novembro de 2023**
- Disponível no sistema: <http://enade.inep.gov.br>, sendo de **responsabilidade do Estudante sua verificação.**
- **12.5. O preenchimento completo do Questionário do Estudante é requisito necessário para a visualização do local da prova.**




# Data e Horário da Prova

# Data da Prova

- A Prova do ENADE 2021 será realizada em **26 de novembro de 2023 (DOMINGO)** às 13h (Horário de Brasília)

Abertura dos portões	12h	
Fechamento dos portões	13h	
Início da prova	13h30	
Término da prova	17h30	



# **Da Regularidade do Estudante em relação ao Enade 2023**

# Da Regularidade do Estudante

- A **situação de regularidade** dos estudantes atribuída pelo Inep será atestada por meio do **Relatório de Estudantes em Situação Regular** no Enade 2023, a ser disponibilizado às IES no **Sistema Enade**. - **A partir de 4 de Janeiro de 2024.**
- A **existência de irregularidade no Enade impossibilita a colação de grau do estudante**, em decorrência da não conclusão do curso, por ausência de cumprimento de componente curricular obrigatório, conforme previsto no § 5º do art. 5º da Lei nº 10.861, de 2004.
- **O estudante concluinte regular participante do Enade 2023 com questionário preenchido e participação na prova e/ou solicitação de dispensa deferida pela IES ou pelo INEP somente poderá colar grau após a divulgação do relatório de regularidade pelo INEP.**



# Da Regularidade do Estudante

- **A regularidade do estudante INGRESSANTE** será atestada no Relatório de regularidade do Enade 2023, através da sua efetiva **inscrição** ou da inserção de **declaração de responsabilidade da IES**, para os casos em que o aluno não foi inscrito, ambas ações realizadas pelo coordenador de curso, dentro dos prazos do edital;
- **A regularidade do estudante CONCLUINTE** será atestada no Relatório de regularidade do Enade 2023, através de sua efetiva **inscrição** na avaliação, **preenchimento do cadastro e questionário do estudante** e **da participação na prova ou solicitação de dispensa da prova deferida** pela coordenação do curso ou INEP, dentro dos prazos do edital.

# Da Regularidade do Estudante

- A **situação de regularidade** do estudante habilitado inscrito no Enade 2023 **será atribuída** mediante uma das seguintes **ocorrências**:
  1. **Efetiva inscrição dos estudantes ingressantes habilitados;**
  2. **Efetiva participação do estudante concluinte** no Enade 2023, atestada pelo Inep mediante preenchimento do Questionário do Estudante e assinatura na lista de presença da sala de provas.
  3. **Regularização da situação do estudante concluinte** no Enade 2023, por intermédio de dispensa de prova, quando do cumprimento dos demais requisitos previstos para a obtenção de regularidade, nos termos deste Edital.
  4. **Regularização da situação do estudante ingressante ou concluinte** no Enade 2023, por intermédio de dispensa integral de sua participação no Exame, por ato do Inep ou por registro de Declaração de Responsabilidade da IES, nos termos deste Edital.

# Da Regularidade do Estudante

- Os alunos **concluintes que não preencherem o questionário do estudante**, mesmo participando da prova, ou que **preencham o questionário, mas não participem da prova, sem critério para solicitação de dispensa abarcado pelo edital** estão **automaticamente irregulares em relação ao Enade 2023.**
- A **regularização desses alunos** será feita através de **ato do INEP**, com **previsão para ocorrer apenas a partir de 1º de Agosto de 2024**, ficando a **colação de grau do aluno pendente até a divulgação do relatório de regularidade pós-ato do INEP.**



# Impedimentos de participação da prova

# Impedimentos de comparecimento à prova

- **Questionário do estudante preenchido!** 

- Não há dispensa ou regularização da falta de preenchimento do questionário!
- A Dispensa é relacionada a impedimentos para comparecer à prova!



- Solicitação de Dispensa da Prova: **de 4 de Janeiro a 09 de Fevereiro de 2024**, no próprio [sistema Enade](#).

# Impedimentos de comparecimento à prova

- Há duas formas para entrada de solicitação de dispensa da participação da prova do Enade 2023:

A **solicitada pelo próprio Estudante Concluinte**; e

A **solicitada pelo coordenador do curso**.

# Solicitação de Dispensa da prova pele Estudante

- 19.2.1 **Caberá exclusivamente ao estudante** em situação de irregularidade apresentar **solicitação formal de dispensa da prova no Sistema Enade**, quando a motivação da ausência na prova for devida a **ocorrência de ordem pessoal ou de compromissos profissionais**.
- 19.2.1.1 **As IES não poderão apresentar solicitações de dispensa decorrentes dos motivos de ausência dispostos no item 19.2.1** deste Edital, **sob pena de indeferimento e impossibilidade de registro de solicitação ou interposição de recurso pelo estudante**.
- 19.2.1.2 **A análise de solicitações de dispensa** referidas no item 19.2.1, devidamente registradas no Sistema Enade, **será de responsabilidade da IES, por intermédio do coordenador de curso**, que deverá apresentar deliberação justificada e documentos subsidiários, quando necessário. **Prazo: de 04 de Janeiro a 20 de Fevereiro de 2024**
- 19.2.1.4 **O estudante que não tiver sua solicitação de dispensa analisada pela IES poderá interpor recurso ao Inep**, pelo Sistema Enade, conforme o item 1.3 deste Edital, de **21 de Fevereiro a 06 de Março de 2024**.

# Solicitação de Dispensa da prova pelo Coordenador de curso

- 19.2.2 **Caberá exclusivamente à IES, por ação direta do coordenador de curso, apresentar solicitação formal de dispensa da prova do estudante em situação de irregularidade, no Sistema Enade, quando a motivação da ausência for decorrente de compromissos acadêmicos vinculados ao curso avaliado pelo Enade.**
- 19.2.2.1 **Os estudantes não poderão apresentar solicitação de dispensa decorrente dos motivos de ausência dispostos no item 19.2.2 deste Edital, sob pena de indeferimento e impossibilidade de registro de solicitação ou interposição de recurso pela IES.**
- 19.2.2.2 **A análise de solicitações de dispensa referidas no item 19.2.2, devidamente registradas no Sistema Enade, será de responsabilidade do Inep, que deverá apresentar deliberação justificada e documentos subsidiários, quando necessário. **Prazo: de 04 de Janeiro a 20 de Fevereiro de 2024****
- 19.2.10 Para as **solicitações de dispensa de prova indeferidas pela IES, indeferidas pelo Inep ou sem deliberação da IES,** caberá **interposição de recurso ao Inep,** exclusivamente por meio do Sistema Enade, de **21 de Fevereiro a 06 de Março** **de** **2024.**



# **Critérios para solicitação de dispensa – Protocolada pelos Alunos Concluintes:**

## **a) Ocorrência de ordem pessoal**

- Acidentes; Assalto; Casamento; Extravio, Perda, Furto ou Roubo de Documento de Identificação; Luto; Acompanhamento de cônjuge ou companheiro(a); Saúde; Licença Maternidade; Licença Paternidade; Atividade acadêmica (participação em processo seletivo para outro curso de graduação ou pós-graduação, ou estava em desenvolvimento de atividade curricular em outro curso de graduação ou pós-graduação); Concurso público ou processo seletivo de trabalho; Intercâmbio (não vinculado ao curso avaliado); e Privação de liberdade.

## **b) Compromissos profissionais**

- Trabalho

# **Critérios para solicitação de dispensa – Protocolada pelos **Coordenadores:****

- c) Compromissos acadêmicos vinculados ao curso avaliado pelo Enade fora da sede do curso ou país:
  - Intercâmbio **internacional** vinculado à IES





<https://www.in.gov.br/en/web/dou/-/edital-n-37-de-25-de-maio-de-2023-486214440>

**Ler o edital para saber: todos os critérios possíveis para solicitar dispensa, de quem é a responsabilidade para fazer a solicitação/recurso, se necessário, além dos documentos comprobatórios necessários para protocolo!**

# Impedimentos de comparecimento à prova

- A solicitação de dispensa é registrada **diretamente e unicamente** no sistema Enade **pele aluno ou pelo coordenador**, conforme responsabilidade exarada no edital 37/2023, no link [enade.inep.gov.br](http://enade.inep.gov.br)



- A solicitação de dispensa deverá conter, obrigatoriamente, o **original ou a cópia autenticada do documento comprobatório** do impedimento de participação no Enade 2023, previsto no anexo III do edital 37/2023. **Documento deverá ser inserido no sistema Enade.**



# Impedimentos de comparecimento à prova

- Caso a solicitação de dispensa do estudante concluinte seja **deferida** pela **IES** ou pelo **INEP**, e o aluno **tenha preenchido o questionário do estudante** no prazo do edital, **o estudante passa constar automaticamente no Relatório de Regularidade de seu curso no Enade 2023**, ficando em **situação regular** em relação a essa avaliação.

# Impedimentos de comparecimento à prova

- Em caso de **pedido de dispensa indeferido pela coordenação ou pelo INEP, Estudantes concluintes e IES** poderão solicitar, conforme regras de responsabilidade por abertura de solicitação de dispensa, **ao Inep, Recurso da Dispensa** no Enade 2023, exclusivamente por meio do endereço eletrônico <http://enade.inep.gov.br>
- **Período de 21 de Fevereiro a 06 de Março de 2023** 
- **Questionário do Estudante preenchido!** 
- **Documentos comprobatórios!**



# Acesso e telas do Sistema Enade

# Acesso ao sistema ENADE

---

- Acessar o sistema ENADE, através do link <http://enade.inep.gov.br/enade> , clicar no opção “**Entrar com gov.br**” e seguir os passos do sistema.



# Acesso ao sistema ENADE

The image shows a browser window displaying the ENADE 2020 website. The browser's address bar shows the URL `enade.inep.gov.br/enade/#/index`. The website header includes the INEP logo and the text "Enade". A navigation menu contains links for "BRASIL", "CORONAVÍRUS (COVID-19)", "Simplifique!", "Participe", "Acesso à informação", "Legislação", and "Canais". The main content area features the "enade2020" logo and a list of three menu items: "Entrar com gov.br", "Orientações Gerais", and "Relatórios". The "Entrar com gov.br" item is highlighted with a red rectangular border. The footer of the website contains the text "© MEC - Ministério da Educação | INEP - Instituto Nacional de Estudos e Pesquisas Educacionais Anísio Teixeira" and a contact number "1.28.2807 (:80)". The Windows taskbar at the bottom shows various application icons and the system clock indicating the time is 17:58 on 14/07/2021.

# Acesso ao sistema ENADE

The image shows a screenshot of the INEP Enade website. At the top, there is a navigation bar with the INEP logo and 'Enade' text. To the right, there are links for 'BRASIL', 'CORONAVÍRUS (COVID-19)', 'Simplifique!', 'Participe', 'Acesso à informação', 'Legislação', and 'Canais'. A modal window titled 'Acesso ao Enade pelo GOV.BR' is centered on the screen. It contains two buttons: 'Acessar como estudante' (highlighted with a red border) and 'Acessar como PI/Coordenador'. Below the buttons, there is a copyright notice: 'Copyright MEC - INEP - Instituto Nacional de Estudos e Pesquisas Educacionais Anísio Teixeira'. A 'Fechar' button is located in the bottom right corner of the modal. The footer of the page contains the text '© MEC - Ministério da Educação | INEP - Instituto Nacional de Estudos e Pesquisas Educacionais Anísio Teixeira' and a phone number '1.28.2807 (:80)'. There is also a small blue icon with a hand on the right side of the page.


# Acesso ao sistema ENADE

gov.br - Acesse sua conta

https://sso.acesso.gov.br/login?client\_id=enade.inep.gov.br&authorization\_id=17aa6d2afc6

gov.br

Alto Contraste VLibras



Uma conta **gov.br** garante a identificação de cada cidadão que acessa os serviços digitais do governo.

[Crie sua conta gov.br](#)

**Acesse sua conta com**

- Número do CPF

Caso não lembre se possui uma conta, digite o número do seu CPF mesmo assim para verificar.

CPF

[Avançar](#)

---

- Bancos Credenciados
- Certificado digital
- Certificado digital em nuvem

18:01  
14/07/2021

- Caso já possua conta no gov.br, acessar com o seu CPF e senha.
- Caso ainda não possua conta no gov.br, clicar em “Criar sua conta gov.br” e realizar os passos do sistema.
- **O acesso ao sistema Enade é feito pelo login e senha do gov.br!**



Uma conta **gov.br** garante a identificação de cada cidadão que acessa os serviços digitais do governo.

[Crie sua conta gov.br](#)

Acesse sua conta com

Número do CPF

Caso não lembre se possui uma conta, digite o número do seu CPF mesmo assim para verificar.

CPF

[Avançar](#)

---

Bancos Credenciados

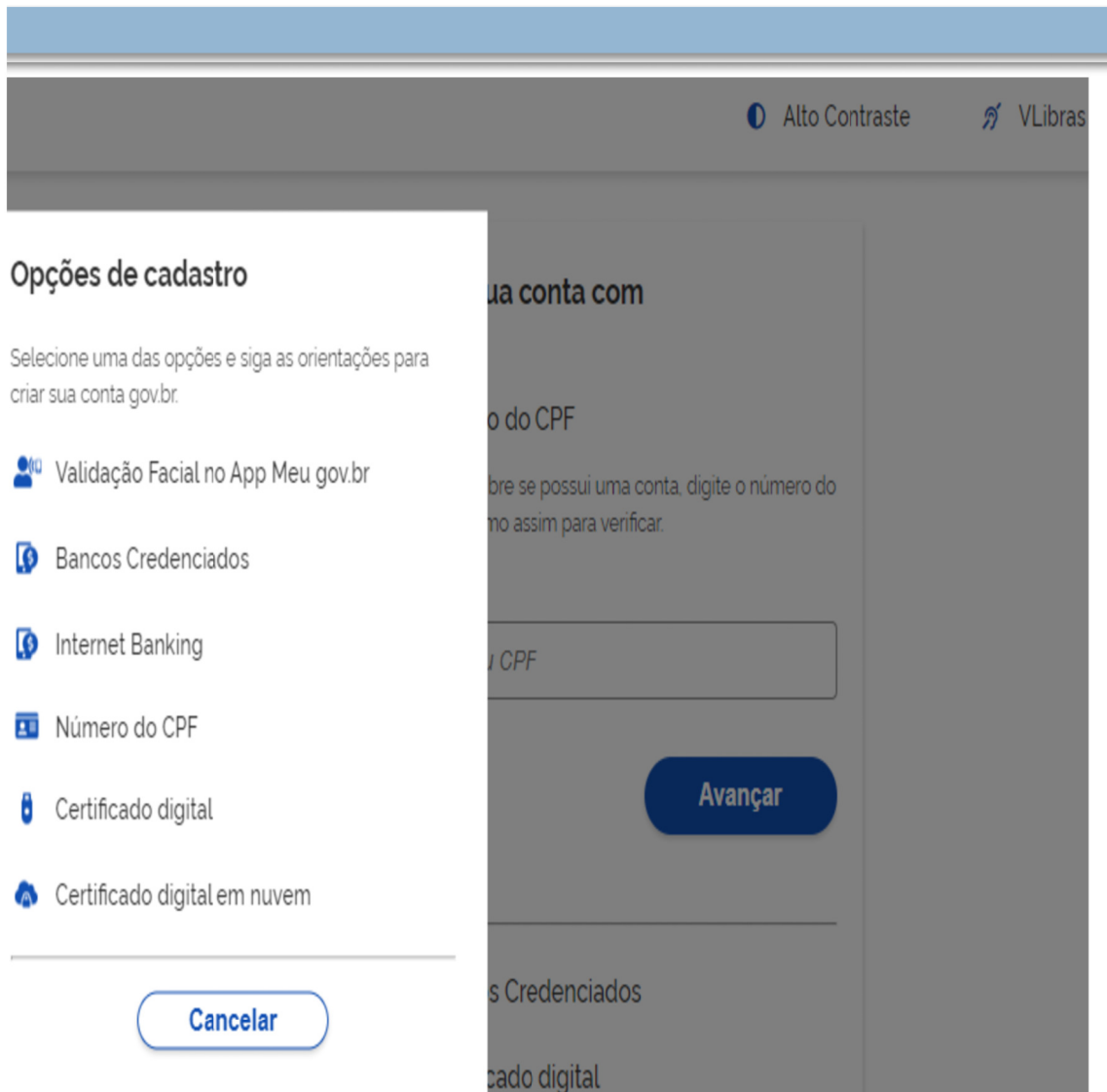
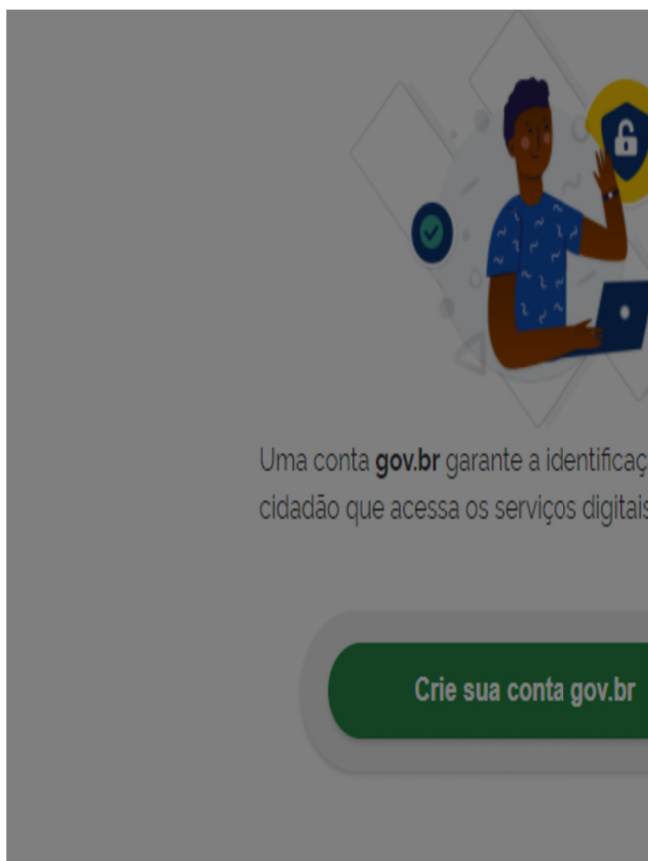
Certificado digital

Certificado digital em nuvem



Uma conta **gov.br** garante a identificação de cada cidadão que acessa os serviços digitais do governo.

[Crie sua conta gov.br](#)



# Acesso ao sistema ENADE



Alto Contraste

VLibras



Digite sua senha para acessar o login único do governo federal.

Digite sua senha

CPF

Senha

*Digite sua senha atual*

[Esqueci minha senha](#)

Cancelar

Entrar

# Acesso ao sistema ENADE

- Caso ocorram problemas para acesso ao gov.br, a orientação do INEP é:

Limpeza de cachê do navegador (limpar histórico de navegação);

Entrar em contato com o Ministério da Economia, pelo número 08009789009 ou

[https://www.gov.br/servidor/pt-br/canais\\_atendimento/central-sipcc](https://www.gov.br/servidor/pt-br/canais_atendimento/central-sipcc)

<https://www.educamaisbrasil.com.br/educacao/dicas/como-recuperar-a-senha-da-sua-conta-govbr>

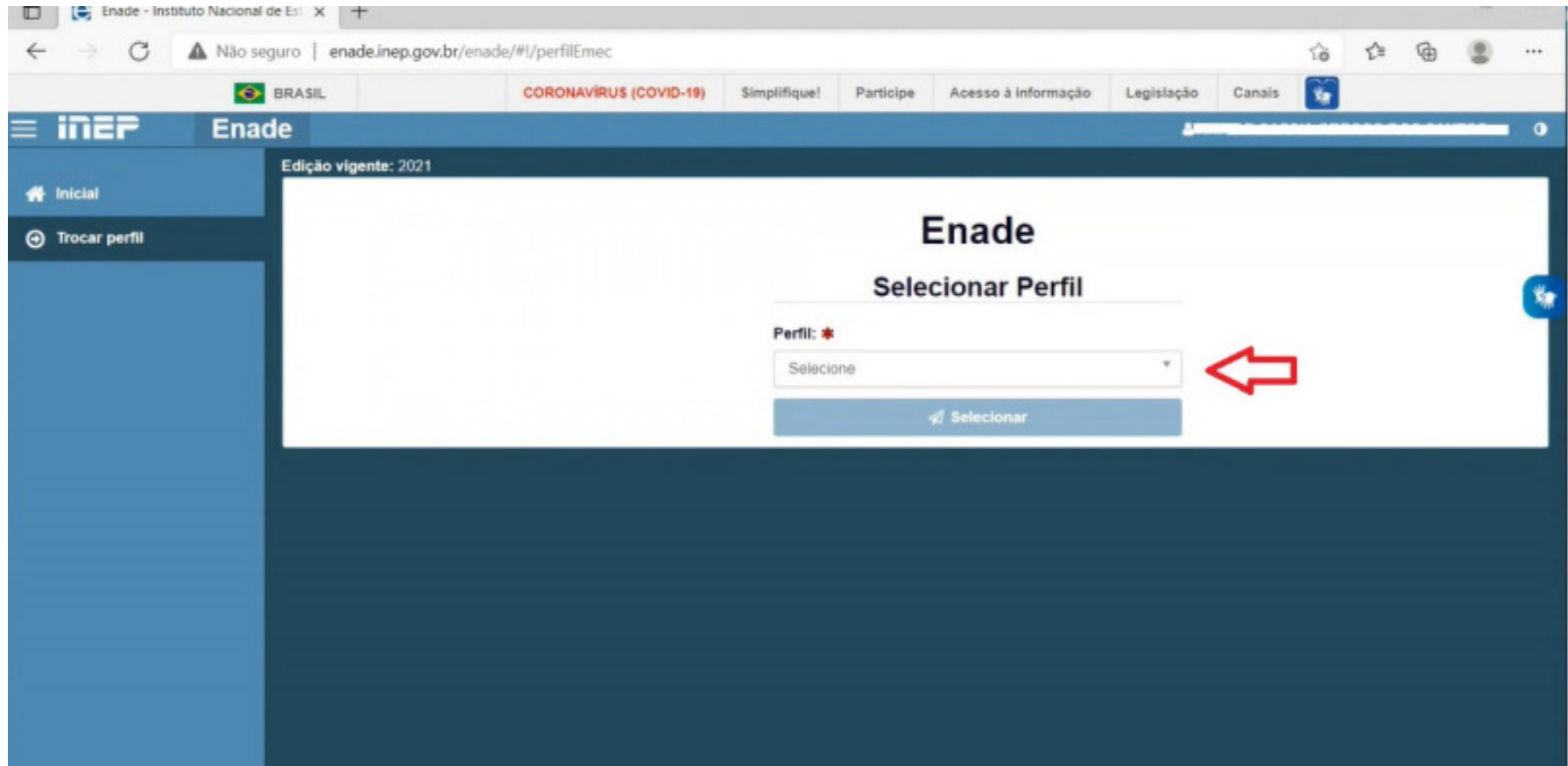
Recuperação de senha:

Acesse o sistema pelo endereço: <https://sso.acesso.gov.br/login>

Informe seu CPF e clique na opção "Próxima";  
- Em seguida selecione a opção "Esqueci minha senha" e siga as instruções das etapas seguintes para cadastrar sua nova senha.

# Acesso ao sistema ENADE

- Selecione o perfil “Estudante”



The screenshot shows the ENADE system interface. The browser address bar displays "enade.inep.gov.br/enade/#/perfilEmec". The page header includes the INEP logo and the text "Enade". The main content area is titled "Edição vigente: 2021" and "Enade Selecionar Perfil". A dropdown menu labeled "Perfil: \*" is currently set to "Selecione". A red arrow points to this dropdown menu. Below the dropdown is a blue button labeled "Selecionar".



# Acesso ao sistema ENADE

The screenshot shows a web browser window with the URL `enade.inep.gov.br/enade/#!/paginaAcompanhamentoPI`. The page header includes the INEP logo, the word 'Enade', and a user profile dropdown. The main content area is titled 'Página de Acompanhamento' and displays information for the 2021 edition. A sidebar on the left contains navigation links such as 'Inicial', 'Editar Contatos', 'Curso', 'Inscrição ingressante', 'Inscrição concluinte', 'Consulta de inscritos', 'Relatório', 'Dispensa estudante concluinte', and 'Classificação de Curso'.

Edição vigente: 2021 IES: 634-UNIVERSIDADE FEDERAL DE PELOTAS Perfil: PESQUISADOR INSTITUCIONAL

## Página de Acompanhamento

Edição: \*

2021

### UNIVERSIDADE FEDERAL DE PELOTAS

Instituição: 634 - UNIVERSIDADE FEDERAL DE PELOTAS - UFPEL Localidade: Pelotas - RS  
Endereço: Rua Gomes Carneiro 1, Centro, Pelotas - RS, 96010-610  
Período da edição vigente: 16/06/2021 à 01/01/2025  
Total de Cursos da IES: 186

### Enquadramento

Quantitativo de cursos enquadrados: 0

Informe o curso

# Acesso ao sistema ENADE - Confirmação do Cadastro

enade.inep.gov.br/enade/#/manterDadosEstudante

BRASIL Acesso à informação

Participe Serviços Legislação Canais

**INEP** Enade

- Inicial
- Alterar Senha
- Dados cadastrais**
- Cartão de Informações

### Dados pessoais

#### Informações pessoais

Nome: [REDACTED] Data de nascimento: [REDACTED]  
Sexo: Feminino Nome da mãe: [REDACTED]

#### Endereço

CEP: \* [REDACTED] Consulte seu CEP

Endereço: [REDACTED] Número: \* [REDACTED]

Complemento: [REDACTED] Bairro: [REDACTED] Fragata

UF: [REDACTED] RS Município: [REDACTED] Pelotas

#### Contato

DDD: [REDACTED] Telefone fixo: [REDACTED] DDD: [REDACTED] Celular: [REDACTED]

E-mail: \* [REDACTED] Confirme o e-mail: \* [REDACTED]

Salvar

© MEC - Ministério da Educação | INEP - Instituto Nacional de Estudos e Pesquisas Educacionais Anísio Teixeira

1.6.838 (:80) 1.6.759 (63)

POR 11:26  
PTB2 06/10/2017

# Acesso ao sistema ENADE - Confirmação do Cadastro

- Caso ocorram problemas para preencher o cadastro do estudante, a orientação do INEP é:
  - “Limpar histórico de navegação”;
  - “Orientamos que a participante abra uma **aba anônima** (CTRL+SHIFT+N) para **completar e salvar o seu cadastro**, se mesmo assim ficar emitindo a mensagem de "carregando" **pressione F5, ou CTRL+R** para atualizar e manter limpo de cache. **Retorne ao menu e verifique se o seu cadastro foi salvo.**”
  - “Orientamos ao estudante que realize todo o cadastro **preenchendo o campo referente ao nome do pai** conforme documento, caso não haja, informe no campo como não declarado.

# Acesso ao sistema ENADE - Questionário do Estudante

The screenshot shows a web browser window displaying the ENADE Student Questionnaire page. The browser's address bar shows the URL `enade.inep.gov.br/enade/#/questionarioEstudante`. The page header includes the INEP logo and the text "Enade". A left sidebar menu contains options: "Inicial", "Alterar Senha", "Dados cadastrais", and "Questionário do Estudante", which is highlighted with a red box. The main content area is titled "Edição vigente: 2017" and "Questionário do Estudante 2017". It features the following text:

**MINISTÉRIO DA EDUCAÇÃO**  
**INSTITUTO NACIONAL DE ESTUDOS E PESQUISAS EDUCACIONAIS ANÍSIO TEIXEIRA**  
**DIRETORIA DE AVALIAÇÃO DA EDUCAÇÃO SUPERIOR**

Caro(a) estudante,

O Questionário do Estudante é de preenchimento obrigatório, nos termos do Edital nº 26/2017, que normatizou o Enade 2017. Após o preenchimento de todas as questões você deverá clicar em 'Finalizar' para garantir que seus dados sejam enviados ao Inep. Salientamos que o preenchimento do Questionário e a participação no Exame garantem regularidade no Enade 2017.

Este questionário constitui um instrumento importante para compor o perfil socioeconômico e acadêmico dos participantes do Enade e uma oportunidade para você avaliar diversos aspectos do seu curso e formação. Sua contribuição é extremamente relevante para melhor conhecermos aspectos das condições de oferta de seu curso e da qualidade da Educação Superior no país. As respostas às questões serão analisadas em conjunto, preservando o sigilo da identidade dos participantes. Para responder, basta clicar sobre a alternativa desejada. O questionário será enviado ao Inep apenas quando, for acionado o botão "Finalizar", indicando o preenchimento total do questionário. Ao final, será possível visualizar seu local e horário da prova.

Agradecemos a sua colaboração!

**Informações de prova**

Curso que realizará prova: \*

**QUESTIONÁRIO DO ESTUDANTE 2017**

Qual o seu estado civil? \*

- Solteiro(a).
- Casado(a).
- Separado(a) judicialmente/divorciado(a).

The footer of the page contains the text "© MEC - Ministério da Educação | INEP - Instituto Nacional de Estudos e Pesquisas Educacionais Anísio Teixeira" and contact information "1.6.838 (-80) 1.6.759 (63)". The system tray at the bottom shows the date "06/10/2017" and time "14:19".

# Acesso ao sistema ENADE - Cartão de Informações

Re: Dados Unidades - an... Sistema de Informações... Coordenação de Tecnolo... Inep - Instituto Nacional... Enade - Instituto Nacion... Enade - Instituto Nacion...

enade.inep.gov.br/enade/#/cartaoInformacao

BRASIL Acesso à informação Participe Serviços Legislação Canais

INEP Enade

Edição vigente: 2017

### Cartão de Informações

- Data do exame: 26/11/2017 (domingo).
- Horário de abertura dos portões: 12h (horário oficial de Brasília).
- Horário de fechamento dos portões: 13h (horário oficial de Brasília).
- Horário de início das provas: 13h30min (horário oficial de Brasília).
- O Exame terá duração de 4 horas.
- O estudante deverá comparecer ao local de prova com antecedência mínima de 45 minutos do horário fixado para o fechamento dos portões de acesso aos locais de aplicação do Exame, considerando o horário oficial de Brasília – DF.
- Não será admitido, em hipótese alguma, acesso à prova em local diferente do determinado pelo Inep, nem tampouco após as 13 horas (horário oficial de Brasília).
- O estudante deverá levar o original do documento de identificação com foto, válido e legível.
- Recomenda-se que o estudante leve o Cartão de Informação impresso por meio do Sistema Enade – ambiente do Estudante.
- Consideram-se como documentos válidos para identificação do estudante: cédulas de identidade (RG) expedidas pelas Secretarias de Segurança Pública, pelas Forças Armadas, pela Polícia Militar, pela Polícia Federal; identidade expedida pelo Ministério da Justiça para estrangeiros; identificação fornecida por ordens ou conselhos de classes que por lei tenham validade como documento de identidade; Carteira de Trabalho e Previdência Social, emitida após 27 de janeiro de 1997; Certificado de Dispensa de Incorporação; Certificado de Reservista; Passaporte; Carteira Nacional de Habilitação com fotografia, na forma da Lei nº 9.503, de 23 de setembro de 1997; e identidade funcional em consonância com o Decreto nº 5.703, de 15 de fevereiro de 2006.
- O estudante não deverá prestar, em qualquer documento, declaração falsa ou inexistente.
- Antes de ingressar na sala de provas, o estudante deve:
  - guardar, em embalagem porta-objetos fornecida pelo aplicador, telefone celular desligado e quaisquer outros equipamentos eletrônicos desligados;
  - lacrar e identificar a embalagem porta-objetos; e
  - manter a embalagem porta-objetos embaixo da carteira durante a realização das provas.
- Após a entrada na sala de provas, é proibido ausentar-se da sala sem o acompanhamento de um aplicador ou ausentar-se em definitivo antes de decorrida 1 (uma) hora do início das provas.
- O estudante deverá aguardar na sala de provas das 13h às 13h30min para iniciar suas provas.
- A participação no Enade 2017 será atestada a partir da assinatura do estudante na lista de presença de sala e no cartão de respostas às questões objetivas da prova.
- O estudante não deverá deixar o local de prova sem o cumprimento das formalidades de identificação e registro de presença. A lista de presença de sala somente será disponibilizada após 1 (uma) hora do início da prova.
- O estudante deverá utilizar **caneta esferográfica de tinta preta**, feita em material transparente, para responder tanto as questões objetivas quanto as discursivas.
- O estudante não poderá:
  - utilizar ou tentar utilizar meio fraudulento em benefício próprio ou de terceiros, em qualquer etapa do Exame;
  - receber quaisquer informações referentes ao conteúdo das provas de qualquer membro da equipe de aplicação do Exame ou de outro estudante;
  - comunicar-se verbalmente, por escrito ou por qualquer outra forma, com outro estudante, durante as provas.
- O estudante deverá destacar a Folha de Respostas do Caderno de Provas e entregar ao aplicador ao terminar as provas. Deverá entregar também o Caderno de Provas, exceto ao deixar em definitivo a sala de provas nos últimos 30 (trinta) minutos que antecedem o término das provas. É proibido ausentar-se da sala de provas com as folhas de respostas.
- O estudante não poderá realizar qualquer espécie de consulta ou comunicação com outros estudantes, nem utilizar livros, manuais, impressos ou anotações, máquinas calculadoras, relógios (analógicos ou digitais), réguas de cálculo, agendas eletrônicas ou similares, telefone celular, *smartphones*, *tablets*, *ipod*, *mp3*, *bip*, *walkman*, *pager*, *notebook*, *palm top*, *pen drive*, máquina fotográfica, gravador ou qualquer outro receptor ou transmissor de mensagens.

© MEC - Ministério da Educação | INEP - Instituto Nacional de Estudos e Pesquisas Educacionais Anísio Teixeira

1.6.838 (:80) 1.6.759 (63)

POR 11:27  
PTB2 06/10/2017

# Acesso ao sistema ENADE - Local de Prova

eneade.inep.gov.br/enade/#/visualizarCartaoConfirmacao

BRASIL Acesso à informação Participe Serviços Legislação Canais

INEP Enade

Edição vigente: 2017

## enade2017

### CARTÃO DE CONFIRMAÇÃO DE INSCRIÇÃO

**INFORMAÇÕES DE PROVA**

Curso que realizará prova:

**DADOS DO ESTUDANTE**

NOME COMPLETO:

CPF:

**DATA E HORÁRIO DE INÍCIO DA PROVA | HORÁRIO OFICIAL DE BRASÍLIA - DF**

DATA DA PROVA	HORÁRIO PORTÕES		HORÁRIO PROVA	
	Abertura	Fechamento	Início	Término
26/11/2017	12h00min	13h00min	13h30min	17h30min

**Local de prova**

# Acesso ao sistema ENADE – Solicitação de Dispensa

The screenshot displays the ENADE system interface for requesting a dispensation. The browser address bar shows the URL: `enade.inep.gov.br/enade/#/solicitarDispensaEstudante`. The page title is "Enade - Instituto Nacion...".

The interface features a sidebar on the left with the following navigation options:

- Inicial
- Alterar Senha
- Dados cadastrais
- Cartão de Informações
- Local de prova
- Solicitar dispensa** (highlighted with a red box and a red arrow pointing to it)

The main content area is titled "Dados da solicitação" and contains the following fields:

- Motivo: \*** (highlighted with a red box)
- Justificativa: \*** (highlighted with a red box)

A confirmation dialog box titled "CONFIRMAR" is overlaid on the form, with the following text:

Você está finalizando sua solicitação de dispensa de prova. Certifique-se de que todas as justificativas e documentos foram devidamente anexados ao sistema, pois, após a finalização não será permitida nenhuma alteração ou exclusão da solicitação. Tem certeza que deseja prosseguir?

The dialog box has two buttons: "Cancelar" and "Confirmar".

Below the form, there is a section titled "Documento(s) comprobatório(s)" (highlighted with a red box) with the following instructions:

Somente serão aceitos arquivos no formato PDF, com tamanho máximo 2 MB. Para inserir o arquivo clique em "Escolher arquivo", selecione o arquivo desejado e em seguida clique em "Adicionar".

The "Escolher arquivo" button is highlighted with a red box. Below it, there is a table with the following columns: "Arquivo" and "Ação".

Arquivo	Ação
Atestado.pdf	

At the bottom right of the page, there are two buttons: "Cancelar" and "Solicitar dispensa" (highlighted with a red box).

The footer of the page contains the following information:

© MEC - Ministério da Educação | INEP - Instituto Nacional de Estudos e Pesquisas Educacionais Anísio Teixeira

1.11.1221 (:80) 1.12.1103 (70)

PT 08:25 17/01/2018

# Acesso ao sistema ENADE - Solicitação de Dispensa

Enade 2017 - Solicitação de dispensa 20178615.pdf - Adobe Acrobat Reader DC

File Edit View Window Help

Home Tools Enade 2017 - Solici... x

1 / 1 100%

ENADE 2017  
EXAME NACIONAL DE DESEMPENHO DOS ESTUDANTES

Ministério da Educação - MEC  
Instituto Nacional de Estudos e Pesquisas  
Educacionais Anísio Teixeira - INEP

Data e hora de geração: 17/01/2018 08:26:15

---

### Solicitação de dispensa

---

Informações do estudante	
Curso: 1102178-ENFERMAGEM DE PSICOMOTRICIDADE (634-UNIVERSIDADE FEDERAL DE PELOTAS)	
CPF: [REDACTED]	Nome: E [REDACTED]

---


Dados da solicitação	
Número do protocolo: 20178615	Data da criação: 17/01/2018 08:25:06
Situação: Não analisada	Motivo: Saúde - Edital 26/2017, Anexo I, Item 8.
Justificativa: Não pude comparecer na data da prova, 26 de novembro, por motivos de doença de acordo com o atestado em anexo.	
Att	

---

Documento(s) comprobatório(s)
Arquivo
Atestado.pdf

PT 11:31 14/03/2018





# Cronograma Edital nº 37/2023

# Cronograma Edital nº 37/2023

AÇÃO	RESPONSÁVEL	PERÍODO
I - Verificação de informações no Cadastro e-MEC relativas aos cursos e às IES	Procurador educacional institucional e coordenador de curso	19 a 26 de junho de 2023
II - Verificação do acesso autenticado ao Sistema Enade	Procurador educacional institucional e coordenador de curso	19 a 26 de junho de 2023
III - Enquadramento automático de curso com base no rótulo da Cine Brasil atribuído no Cadastro e-MEC	Inep	27 de junho de 2023
IV - Enquadramento dos cursos sem rótulo Cine Brasil registrado no Cadastro e-MEC	Procurador educacional institucional	28 de junho a 31 de julho de 2023
V - Verificação do enquadramento automático	Procurador educacional institucional	28 de junho a 31 de julho de 2023
VI - Registro de declarações de não enquadramento de Curso	Procurador educacional institucional	6 de julho a 8 de agosto de 2023
VII - Inscrição dos estudantes ingressantes e concluintes habilitados	Coordenador de curso	27 de junho a 31 de julho de 2023
VIII - Preenchimento do cadastro pelos estudantes concluintes habilitados	Estudante	27 de junho a 18 de novembro de 2023
IX - Alteração do município de prova do estudante vinculado a curso oferecido na modalidade de Educação a Distância (EaD)	Coordenador de curso	27 de junho a 31 de agosto de 2023
X - Retificação de ações relativas ao enquadramento e às inscrições de estudantes	Procurador educacional institucional e coordenador de curso	1º a 31 de agosto de 2023
XI - Alteração do município de prova dos estudantes em mobilidade acadêmica	Coordenador de curso	27 de junho a 31 de agosto de 2023
XII - Solicitação de Atendimento Especializado e/ou Tratamento pelo Nome Social dos concluintes habilitados	Estudante	1º a 8 de setembro de 2023

# Cronograma Edital nº 37/2023

AÇÃO	RESPONSÁVEL	PERÍODO
XIII - Resultado da solicitação de Atendimento Especializado e/ou Tratamento pelo Nome Social dos estudantes concluintes habilitados	Inep	15 de setembro de 2023
XIV - Recurso da solicitação de Atendimento Especializado e/ou Tratamento pelo Nome Social dos concluintes habilitados	Estudante	16 a 22 de setembro de 2023
XV - Resultado do recurso da solicitação de Atendimento Especializado e/ou pelo Tratamento pelo Nome Social dos estudantes concluintes habilitados	Inep	29 de setembro de 2023
XVI - Preenchimento do Questionário do Estudante	Estudante	1º de setembro a 25 de novembro de 2023
XVII - Indicação do curso pelo estudante concluinte habilitado com mais de uma inscrição	Estudante	1º de setembro a 15 de setembro de 2023
XVIII - Divulgação dos locais de prova no Sistema Enade	Inep	6 a 26 de novembro de 2023
XIX - Aplicação da prova	Inep	26 de novembro de 2023
XX - Preenchimento do Questionário do Coordenador de Curso	Coordenador de curso	27 de novembro a 8 de dezembro de 2023
XXI - Divulgação da relação de estudantes em situação regular no Enade 2023	Inep	4 de janeiro de 2024

# Cronograma Edital nº 37/2023

AÇÃO	RESPONSÁVEL	PERÍODO
XXII - Registro de Declaração de Responsabilidade da IES	Coordenador de curso	A partir de 4 de janeiro de 2024
XXIII - Solicitação de dispensa de participação na prova pelo estudante	Estudante	4 de janeiro de 2024 a 9 de fevereiro de 2024
XXIV - Solicitação de dispensa de participação na prova pela IES	Coordenador de curso	4 de janeiro de 2024 a 9 de fevereiro de 2024
XXV - Análise e deliberação, por parte da IES, das solicitações de dispensa dos estudantes	Coordenador de curso	4 de janeiro de 2024 a 20 de fevereiro de 2024
XXVI - Análise e deliberação, pelo Inep, das solicitações de dispensa da IES	Inep	4 de janeiro de 2024 a 20 de fevereiro de 2024
XXVII - Recurso das solicitações de dispensa do estudante, indeferidas pela IES	Estudante	21 de fevereiro a 6 de março de 2024
XXVIII - Recurso das solicitações de dispensa da IES indeferidas pelo Inep	Coordenador de curso	21 de fevereiro a 6 de março de 2024
XXIX - Resultado dos recursos das solicitações de dispensa do estudante e da IES	Inep	Até 20 de março de 2024
XXX - Definição da base de estudantes com resultados válidos para fins de cálculo dos Indicadores de Qualidade da Educação Superior	Inep	29 de fevereiro de 2024
XXXI - Divulgação dos resultados: Boletim de Desempenho Individual do Estudante; Microdados; Relatórios de Cursos, IES e Síntese de Área; Conceito Enade	Inep	Até 10 de setembro de 2024
XXXII - Regularização por ato do Inep	Inep	1º de agosto de 2024



# **Instruções para o Estudante Concluente no dia da Prova**

# Instruções para o Estudante Concluinte no dia da Prova

Ler atentamente todo o [edital INEP nº 37/2023](#), com grande atenção aos prazos e verificar todas as regras oficiais da avaliação e, principalmente, aos itens 10 a 17 do documento,

- ❑ Verifique se seu Questionário do Estudante foi corretamente preenchido;
- ❑ Leve documentação pessoal, conforme o edital 37/2023, e máscara de prevenção à Covid-19 (verificar regras);
- ❑ Imprima o cartão de informação, retirado do sistema Enade, e leve no dia da prova;
- ❑ Utilize Caneta Esferográfica preta, fabricada em material transparente;
- ❑ Observe a data e horário da prova;
- ❑ Verifique o seu local de prova diretamente no [sistema Enade](#);
- ❑ Assine a lista de presença da prova.



# **Indicadores de Qualidade**

# Conceitos Enade e Preliminar de Curso - ENADE

- Os conceitos Enade e Preliminar de Curso (CPC), assim como o Índice Geral de Cursos (IGC), de todas as edições do Enade, podem ser acessados diretamente no site do INEP, através do link <https://www.gov.br/inep/pt-br/aceso-a-informacao/dados-abertos/indicadores-educacionais/indicadores-de-qualidade-da-educacao-superior>
- Além disso, o site do Núcleo de Regulação de Cursos da UFPel traz planilhas com os dados dos nossos cursos, no link <https://wp.ufpel.edu.br/cpi/nrc/indicadores-de-qualidade-da-ufpel/conceitos-enade-e-cpc/conceitos-cursos-de-graduacao-ufpel-enade/>