

Avaliação Prática Enade 2024

Orientações sobre o
preenchimento do Formulário



Informações

The logo for INEP (Instituto Nacional de Estudos e Pesquisas Educacionais) consists of the letters 'INEP' in a bold, white, sans-serif font on a dark blue rectangular background.The logo for Enade (Exame Nacional de Desempenho dos Estudantes) features the word 'Enade' in a white, sans-serif font on a dark blue rectangular background.

<https://enade.inep.gov.br/enade>



CLMD
CURSO DE LICENCIATURA DE
MATEMÁTICA A DISTÂNCIA - UFPel

<https://wp.ufpel.edu.br/clmd>



Acesse

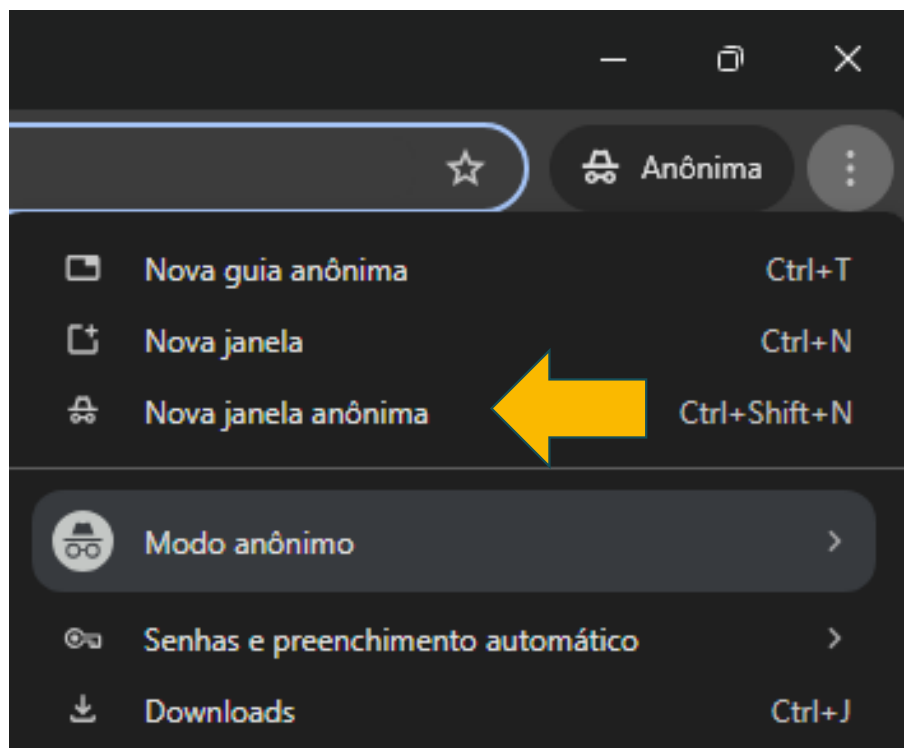


Página do Formando



ENADE 2024

Acesso ao sistema



enade.inep.gov.br

enade Exame Nacional
de Desempenho
dos Estudantes

Entrar no Sistema Enade

Editais e Portarias

Relatórios de IES / Cursos

Relatórios de Síntese de Área

Informações Gerais

Atenção: Para fins de navegação pelo Sistema Enade, deve ser usado um dos seguintes navegadores: *Google Chrome* ou *Mozilla Firefox*.

Acesso ao Enade pelo GOV.BR

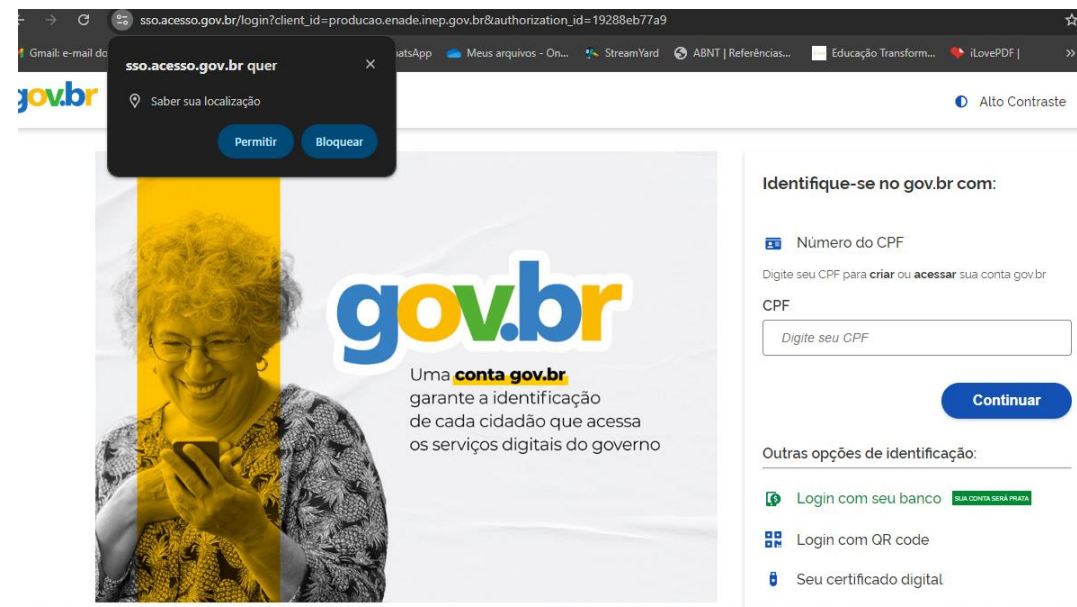
Acessar como estudante

Acessar como PI/Coordenador

Acessar como Orientador/Supervisor

Copyright MEC - INEP - Instituto Nacional de Estudos e Pesquisas Educacionais Anísio Teixeira

Fechar



The screenshot shows a web browser window with the URL `sso.acesso.gov.br/login?client_id=producao.eneade.inep.gov.br&authorization_id=19288eb77a9`. A dark popup window is overlaid on the page, titled "sso.acesso.gov.br quer" and containing the text "Saber sua localização" with "Permitir" and "Bloquear" buttons. The main page features the gov.br logo and a woman using a smartphone. Text on the page reads: "Uma **conta gov.br** garante a identificação de cada cidadão que acessa os serviços digitais do governo". On the right, there is a login section titled "Identifique-se no gov.br com:" with options for "Número do CPF", "Login com seu banco" (with a "SUA CONTA SERÁ PRATA" badge), "Login com QR code", and "Seu certificado digital". A "Continuar" button is visible below the CPF input field.

Sistema Enade para Estudante

- Inicial
- Cadastro do estudante
- Atendimento especializado
- Informações do curso
- Minhas inscrições
- Boletim de desempenho
- Solicitar dispensa
- Ambiente do estudante

Status: Não solicitado

Questionário do Estudante

Período: Do dia 02/09/2024 00:01:00 até o dia 23/11/2024 23:59:00, horário de Brasília, DF.

Status: Preenchido - 14/10/2024

Local de prova

Período: Do dia 04/11/2024 00:00:00 até o dia 24/11/2024 23:59:00, horário de Brasília, DF.

Avaliação da Prática

1º período: Do dia 23/09/2024 00:01:00 até o dia 15/11/2024 23:59:00, horário de Brasília, DF.

Curso	Escola de Educação Básica	Acessar Questionário
113907 - MATEMÁTICA	43019358 - ESC EST ENS MED MANOEL LUCAS DE OLIVEIRA	↗

Etapas obrigatórias

- Estudantes inscritos somente na Avaliação Teórica:



- Estudantes inscritos na Avaliação Teórica e na Avaliação Prática



Cronograma




VI - Preenchimento do Questionário do Estudante	Estudante	16 de setembro a 23 de novembro de 2024
VII - Preenchimento do Questionário de AP pelo Estudante	Estudante (AP)	16 de setembro a 3 de dezembro de 2024
VIII - Capacitação para supervisores de estágio sobre a AP	Inep	16 de setembro e 29 de novembro de 2024
IX - Capacitação para orientadores de estágio sobre a AP	Inep	16 de setembro e 29 de novembro de 2024
X - Preenchimento do Instrumento de AP pelo supervisor de estágio	Supervisor de Estágio (AP)	23 de setembro a 10 de dezembro de 2024
XI - Preenchimento do Questionário de AP pelo orientador de estágio	Orientador de Estágio	23 de setembro a 20 de dezembro de 2024
XII - Divulgação da relação de estudantes em situação regular na AP do Enade 2024 - 1º período	Inep	07 de janeiro de 2025
XIII - Registro de Declaração de Responsabilidade da IES	Coordenador de curso	a partir de 08 de janeiro de 2025
XIV - Pagamento do Auxílio de Avaliação Educacional (AAE) aos professores supervisores que realizaram a AP no primeiro período	Inep	a partir de 10 de fevereiro de 2025
XV - Regularização, por ato do Inep, na Avaliação Prática do Enade 2024 - 1º período	Inep	01 de agosto de 2025


Como realizar a Avaliação Prática?



Elaborar os planos de aula, obtendo aprovação do Orientador e Supervisor para aplicação.



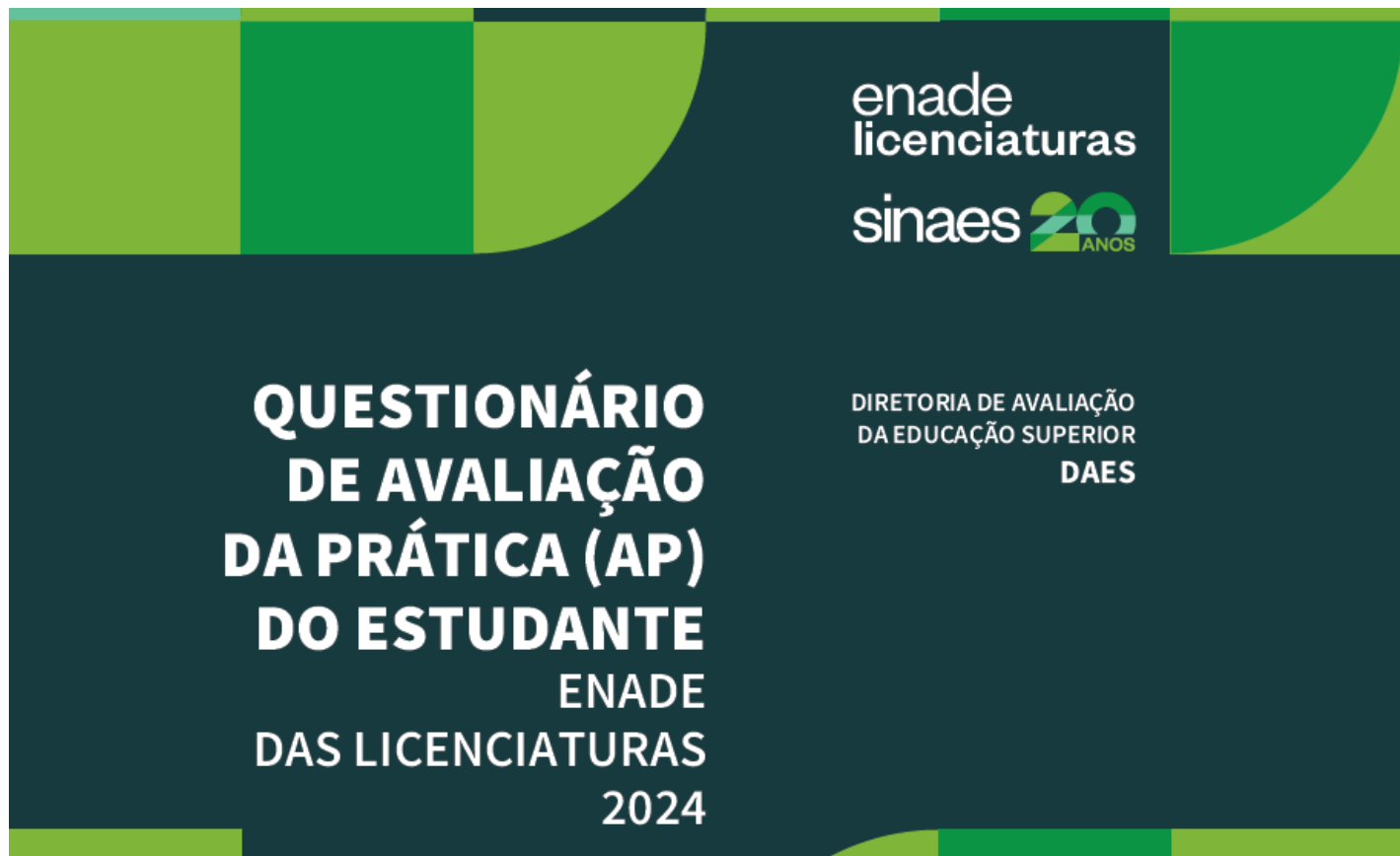
Combinar com o Orientador e o Supervisor, qual das aulas planejadas será utilizada na Prova Prática do ENADE.



Preencher o Questionário da Avaliação Prática até 10 dias antes da realização da aula. Além das informações sobre as atividades desenvolvidas, o plano de aula deve ser incluído.



Realizar a regência. O Orientador e o Supervisor registrarão sua avaliação no sistema.



1 BLOCO CONTEXTUAL DO(A) ESTUDANTE

2 BLOCO DO PLANO DA AULA A SER AVALIADA

Disponível na Página do Formando

<https://wp.ufpel.edu.br/clmd/pagina-do-formando-clmd/enade-2024/>

Estudante	Município Prova	Preenchimento Questionário	Formulário Prova Prática	Integ	Conclusão	Orientador	Data Prova Prática
ADRIANA NUNESTORMA	Bagé		✓	81.9	2025/1		
ADRIANO REVELANTE FAGUNDES	Hulha Negra	09/09/2024	✓	89.7	2024/2		
ALEXIA DA SILVA BILINA	Sapucaia do Sul	09/09/2024	-----	92.5	2024/2		
ALINE BIGOLIN	Cruz Alta		✓	63.2	2025/2		
ALINE CASTRO ARNOLDI	Cruz Alta		✓	89.7	2024/2		
ALISSON LOPES DAS NEVES	Jaguarão	09/09/2024	✓	89.7	2024/2		
ALEXANDRE GONCALVES GARCIA	Hulha Negra	09/09/2024	-----	79.9	2025/1		
ANDREIA FERREIRA DA SILVA GARCIA	Sapucaia do Sul	09/09/2024	-----	95.7	2024/2		
ANGELO ALVAREZ RODRIGUES	Jaguarão	09/09/2024	✓	85.8	2025/1		
CLEANO RODRIGUES DA SILVA	Sapucaia do Sul		-----	93.5	2025/1		
CRISTIANO DEFFERRARI DE BARROS	S. F. Paula		✓	89.7	2024/2		
ELEN ROSE GARCIA GRIESANG	Hulha Negra	09/09/2024	✓	78.9	2025/1		
ELISANDRA CELSO	Hulha Negra	09/09/2024	✓	78.4	2025/1		
EVANDRO DA SILVA ROSA	S. F. Paula		✓	78.9	2025/1		
FATIMA JAKELINE DAS CHAGAS SEVERO	Cruz Alta		✓	74	2025/2		
FERNANDA TORT LARROZA	Hulha Negra	10/09/2024	✓	75.5	2025/1		
FERNANDYOUKIO TAKAHASHI	S. F. Paula		----	66.2	2025/2		
GLEDSON LEITE LEAL	Hulha Negra		----	25.5	2027/1		
JAQUELINE FARIA DE FARIA	Jaguarão	02/09/2024	✓	85.8	2025/1		
JESSICA DE SOUZA PLAUTZ	Cruz Alta	09/09/2024	✓	86.8	2025/1		
JORDANE RECH	Jacuizinho	05/09/2024	✓	89.7	2024/2		
LAURICIO CORREA TERRA	Hulha Negra		----	87.7	2024/2		
MARCELO FONTOURA	Cruz Alta		✓	80.9	2025/1		
MONICA MARCON	Caxias do Sul	10/09/2024	✓	83.8	2025/1		
RAQUIEL FURTADO BORGES	Pelotas		----	65.2	2025/2		
ROMULO RICARDI	São Leopoldo		✓	89.7	2024/2		
SABRINA CINTIA SCHNEIDER MULLER	Ibirubá		✓	89.7	2024/2		
SILVANA TAIS RECH	São Leopoldo		✓	68.1	2025/2		
TATIANE SILVEIRA CONCEICAO	Jaguarão	09/09/2024	✓	74	2025/2		
THAIS WOUTERS NOVAK	S. F. Paula		✓	77.9	2025/1		
VANESSA DE OLIVEIRA BARBOSA	Panambi	09/09/2024	✓	72.1	2025/2		
VANILA GOULART MACHADO	Jacuizinho		----	77.5	2025/1		

Registro de Demandas

Qualquer problema/erro no sistema Enade, registrar demanda ao INEP:

Demandas Fale Conosco INEP:

<https://mecsp.metasix.solutions/portal>

Pedidos de Informação Fala BR INEP:

<https://falabr.cgu.gov.br/web/login?tipo=8&redirect=/manifestacao/criar?tipo=8>

Sempre anexar telas do sistema Enade, que contemplem a data e horário (em tela) dos erros/problemas.