



Universidade Federal de Pelotas

Centro de Letras e Comunicação
Licenciaturas em Letras – Português e LEs

Pequeno guia para os semestres finais do curso

**Licenciatura em Letras – Português e [Língua
Estrangeira]**





Olá!

Este guia foi elaborado para os cursos de Licenciatura em Letras - Português e [Língua Estrangeira] para lembrar alguns pontos importantes agora que você chegou / irá chegar aos semestres finais da sua graduação.

Ele trata de assuntos que muitas vezes são esquecidos ao longo dos semestres ou que acabam gerando dúvidas, tais como:

- ✓ **Estágios (onde podem ser realizados? quantas horas são? o que preciso para começar? etc)**
- ✓ **Horas/Atividades complementares (o que são? quantas são necessárias? como validá-las?)**
- ✓ **Procedimentos para a conclusão do curso**

Leia com cuidado e, caso ainda tenha dúvidas, procure a Coordenação ou o Colegiado do curso.



Estágios

Quantos e quais são os estágios?

No curso de Licenciatura em Letras - Português e [Língua Estrangeira] você têm 6 estágios:

- ✓ Estágio de Observação em Língua Portuguesa/Literatura e Estágio de Observação em [Língua Estrangeira] (no 5º semestre)
- ✓ Estágio de Intervenção Comunitária em Língua Portuguesa/Literatura (no 6º semestre)
- ✓ Estágio de Intervenção Comunitária em [Língua Estrangeira] (no 7º semestre)
- ✓ Estágio de Regência em Língua Portuguesa/Literatura e Estágio de Regência em [Língua Estrangeira] (no 8º semestre)

Onde posso fazer meu estágio?

Por determinação do MEC, os estágios devem ser realizados em **escolas públicas** (estaduais ou municipais) e **não podem ser feitos em escolas particulares ou cursos de línguas**. A escola deve também ser preferencialmente em Pelotas, pois é prerrogativa do/a professor/a orientador/a aceitar ou não supervisionar estágios fora da cidade.


Quantas horas tem os estágios?

Em cada estágio você terá que cumprir **de 12 a 16 horas em sala de aula***, sendo que no Estágio de Regência você pode chegar a até **20 horas**.

* Apesar de ser recomendado que você participe dos Conselhos de Classe das turmas em que você realiza estágio, as horas que você passar neles não são computadas nesse total.

Posso fazer o estágio em dupla?

Não. Os estágios são individuais.





Estágios

Quando posso começar meu estágio?

Só é possível iniciar o estágio após você estar matriculado na disciplina de estágio e cadastrado em Seguro pela UFPel. Assim que você faz sua matrícula no início de cada semestre, o Colegiado inicia o procedimento de cadastro em Seguro. Entretanto, caso haja algum desencontro nos calendários da UFPel e das escolas, você pode iniciar seu estágio e terminá-lo nas suas férias subsequentes, uma vez que já estará cadastrado em Seguro, mas é necessário que seu/sua orientador/a e o/a professor/a responsável pela disciplina concordem em incluir sua nota fora do prazo. Por essa razão, para estágios realizados no 2º semestre do ano civil, é RECOMENDADO que eles iniciem o quanto antes possível, já que muitas escolas não permitem sua realização durante o 4º bimestre* e depois acontecem as férias de verão.

* Período de avaliações finais nas escolas em que as/os professoras/es responsáveis precisam trabalhar com as turmas para evitar reprovação.

O que preciso para começar meu estágio?

Vamos por partes. Em primeiro lugar você precisa de:

- ✓ Um/a professor/a orientador/a
- ✓ Uma escola para realizar seu estágio

Como consigo orientador/a?

Você só precisa entrar em contato com algum/a docente da área de [Língua Estrangeira], Português ou Literatura. Essa pessoa não precisa já ter dado aula para você, mas sempre é mais fácil se vocês já se conhecem.

O/A orientador/a vai conseguir a escola para mim?

Não. Você é quem tem que ir até uma escola da cidade e falar com a pessoa responsável (Diretor/a, Coordenador/a Pedagógico/a, Professor/a da disciplina) para ver se pode realizar o estágio lá. Seu/sua orientador/a pode, no entanto, sugerir escolas em que você pode tentar conseguir o estágio.



Estágios

Quando preciso procurar uma escola para fazer o estágio?

O quanto antes possível! **Não deixe para procurar a escola no último minuto.** Quanto mais tarde você começar a procura, mais tarde iniciará o estágio, e depois pode não haver tempo suficiente para concluí-lo antes do fim das aulas nas escolas ou do semestre na universidade.

Já tenho orientador/a e a escola para o estágio. E agora?

Vá até o **Colegiado** e fale com os assistentes/auxiliares de lá. A equipe irá orientar você sobre toda a documentação que você deverá reunir, assinaturas que deverá coletar, onde deve levar os documentos, etc.

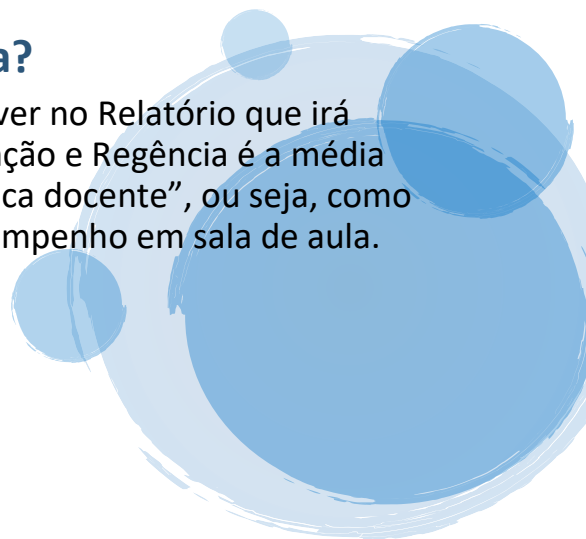
Os procedimentos às vezes mudam de um semestre para outro, portanto a equipe do Colegiado é quem melhor sabe o que e como fazer.

A documentação está pronta. Já posso começar meu estágio?

Ainda não – mas em breve. Antes você precisa conversar com seu/sua orientador/a, que irá lhe explicar sobre o Projeto/Plano de Ensino, Planos de Aula, Relatório do Estágio, etc, e assim que vocês tiverem acertado tudo, você pode começar!

E a nota dos Estágios? Como ela é atribuída?

A nota do Estágio de Observação é a nota que você obtiver no Relatório que irá entregar ao final dele. Já a nota dos Estágios de Intervenção e Regência é a média entre a nota do Relatório e a nota da “Avaliação da prática docente”, ou seja, como seu/sua orientador/a avaliou você após assistir seu desempenho em sala de aula.





Horas complementares

O que são essas “horas complementares”?

As “horas” ou “atividades” complementares são atividades de ensino, pesquisa e extensão das quais você participou durante TODO o curso e, de alguma forma, RELACIONADAS A ELE. é importante que você lembre que, para que você possa se graduar, você precisa até o final do curso ter somado um total de **200 (duzentas) horas nessas atividades**.

Como consigo essas horas?

Não é nada complicado. Você só precisa participar de

- ✓ Eventos (participando do SIIPE, por exemplo, você obtém horas de ensino, ou pesquisa, ou extensão, mas outros eventos da área também contam horas);
- ✓ Projetos de Pesquisa (informe-se com os/as professores do curso sobre projetos de pesquisa que eles/as desenvolvem. Você pode ser voluntário ou, em alguns casos, até mesmo bolsista);
- ✓ Projetos de Extensão (idem aos Projetos de Pesquisa);
- ✓ Projetos de Ensino (além do PIBID, Residência Pedagógica, e o Programa Português para Estrangeiros, muitas vezes os/as professores/as desenvolvem projetos voltados ao ensino de uma habilidade em [Língua Estrangeira] para outros cursos da UFPel, e você pode atuar neles);
- ✓ Cursos de formação (a própria UFPel oferece, por exemplo, cursos e *workshops* sobre apresentação de trabalhos em eventos em Língua Inglesa)

É só participar dessas coisas, então?

Não basta participar, você precisa **apresentar uma comprovação de que participou**. Portanto, solicite e guarde com cuidado (seja no formato impresso ou digital) certificados ou atestados de todas as atividades. Você terá que apresentar esses comprovantes para seja feita a sua **validação** deles ao final do curso.



Horas complementares

E o que é essa “validação”?

Como o cumprimento das horas complementares é condição para você se graduar, os comprovantes precisam ser “oficializados”, e as horas representadas por eles registradas no seu histórico como aluno/a.

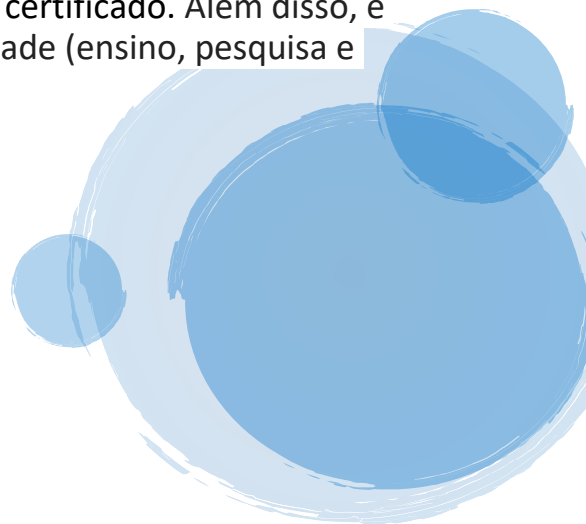
O cômputo dessas horas não é automático. Ele deverá ser feito por meio de um processo encaminhado por você ao Colegiado do Curso, incluindo nele os documentos comprobatórios das atividades realizadas.

Quando devo fazer o encaminhamento desse processo?

Quando você estiver **no último semestre do curso**, mas não no último momento! Existe um **período indicado pela Secretaria dos Colegiados** para isso, e você deve manter-se atento/a para quando ele for anunciado. Organize-se para reunir todas as horas **ANTES** do último semestre e, no último semestre, encaminhe o processo o quanto antes possível dentro do período apropriado.

Existe algum limite para as horas complementares?

Sim. Você só poderá registrar um máximo 100h por cada certificado. Além disso, é preciso ter, pelo menos, um certificado em cada modalidade (ensino, pesquisa e extensão).





Procedimentos para a conclusão do curso

Terminei os estágios e validei minhas horas complementares.

Preciso fazer mais alguma coisa para me formar?

Além da entrega das atividades complementares, você deverá se **cadastrar como provável formando no Cobalto** nas datas indicadas no Calendário Acadêmico.

Vá até o menu “Aluno”, depois em “Cadastros” e por fim “Solicitação de formatura”.

A Secretaria dos Colegiados irá informar a respeito dos prazos por meio do sistema de mensagens do Cobalto.

Depois disso, é
Boa formatura!

