
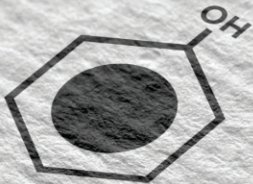


*Manual de*  
**Utilização de Logotipo**

*Bionano*  
/Dezembro 2021



Big Nava



## **Contraste**

**Ao utilizar as cores da marca em projetos gráficos, atente-se ao contraste.**

**Utilizar cores contrastantes é importante para garantir a legibilidade dos textos e o manter a estética do logotipo profissional e atraente.**



**Uso Correto**



**Uso  
incorreto**



**Uso Correto**



**Uso  
incorreto**




# **Guias**

**Ao utilizar o logotipo é importante manter sua aplicação e disposição naturais, preservando a aparência e aspecto de acordo com o utilizado no desenvolvimento e garantindo assim uma melhor legibilidade e apresentação. Estas dicas não são regras, mas devem ser consideradas e são valiosas para manter a apresentação do logotipo agradável.**



**Ao redimensionar o logotipo, o faça proporcionalmente.**



**Não achate o logotipo.**



# MARCA D'ÁGUA

## Marca d'água

Utilizar a marca d'água é uma das partes mais fáceis. A marca d'água nada mais é do que o logotipo, ou símbolo, utilizado com aplicação de transparência para sobrepor uma imagem. Para tanto, utilize as versões positiva e negativa (preto e branco) do logotipo ou símbolo e reduza a opacidade. Este processo pode ser feito em qualquer software ou aplicativo de edição de imagens.

## **Marca d'água**

**Para facilitar, serão enviadas versões da marca d'água com a transparência já aplicada prontas para serem aplicadas.**



## **Marca d'água**

**É aconselhável que se utilize a versão clara da marca d'água sobre imagens escuras e vice-versa.**

# **Formatos**

**Os arquivos do projeto serão encaminhados em diferentes formatos que serão utilizados em diferentes ocasiões.**

# FORMATO

## **PNG**

**Formato de imagem que suporta transparência. Neste formato vão todas as versões do logotipo. Este formato é o mais utilizado. A marca d'água estará neste formato também.**

FORMATO

**PDF**

**Formato de documento onde o logotipo será enviado em alta resolução e nas versões preto e branca. Pode ser utilizado em documentos ou impressões.**

**Obrigado pela confiança!**

*William Moreira*  
Designer Gráfico

