



Biblioteca de Direito
Universidade Federal de Pelotas

Universidade Federal de Pelotas



UFPEL

Biblioteca Digital Proview Acesso OnePass



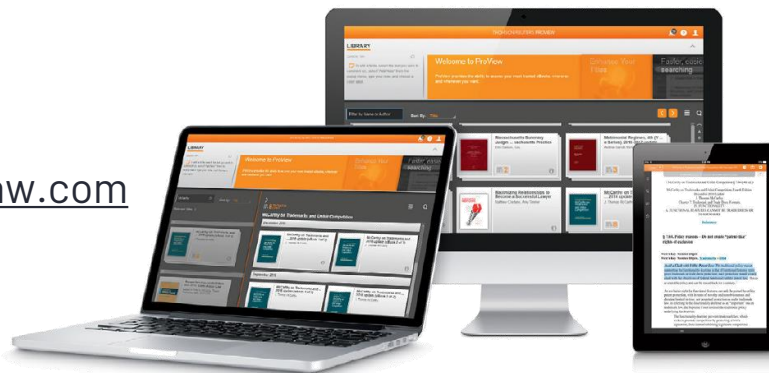
the answer company™

THOMSON REUTERS®

Passo a Passo para Acesso Remoto à BD Proview*

CRIAR USUÁRIO ONEPASS

1. Acesse o endereço <https://onepass.westlaw.com>
2. Clique em "Criar perfil OnePass";
3. Informe seu e-mail e clique em continuar;
4. Preencha o formulário a seguir com as informações pessoais.




***Por acesso remoto entende-se aquele feito fora das redes da UFPel.**

Este é apenas o primeiro processo para que a Biblioteca do Direito possa providenciar esse acesso.

Após criar o usuário informar à Biblioteca, através do e-mail: bibli_direito@ufpel.edu.br





Após inserir os dados no formulário correspondente à tela ao lado, **anote o Nome, Sobrenome e E-mail** em um bloco de notas, pois será necessário enviar esses dados para instituição. Feito isso clique em **Continuar**

Criar perfil

Informações pessoais

Nome

Sobrenome

E-mail

Confirmar e-mail

E-mails adicionais (opcional)

O OnePass pode enviar notificações de conta a outras pessoas como administradores, por exemplo. Separar vários e-mails com vírgulas.

Continuar

Nessa tela serão configuradas as informações de acesso do usuário OnePass. Forneça as informações solicitadas e, assim como no passo anterior, **anote o Nome de usuário** em um bloco de notas, pois será necessário enviar esse dado para instituição. Após todos os dados solicitados preenchidos clique em [Criar](#)

Criar perfil

Segurança

Nome de usuário

O seu usuário faz diferenciação entre maiúsculas e minúsculas.

Entre 8 e 70 caracteres

Senha

 Mostrar texto

Entre 8 e 64 caracteres

3 de 5 tipos de caracteres

Letra maiúscula

Letra minúscula

Número

Caractere especial (@ # \$)

Outro caractere (ç, ã, €)

Confirmar senha

 Mostrar texto

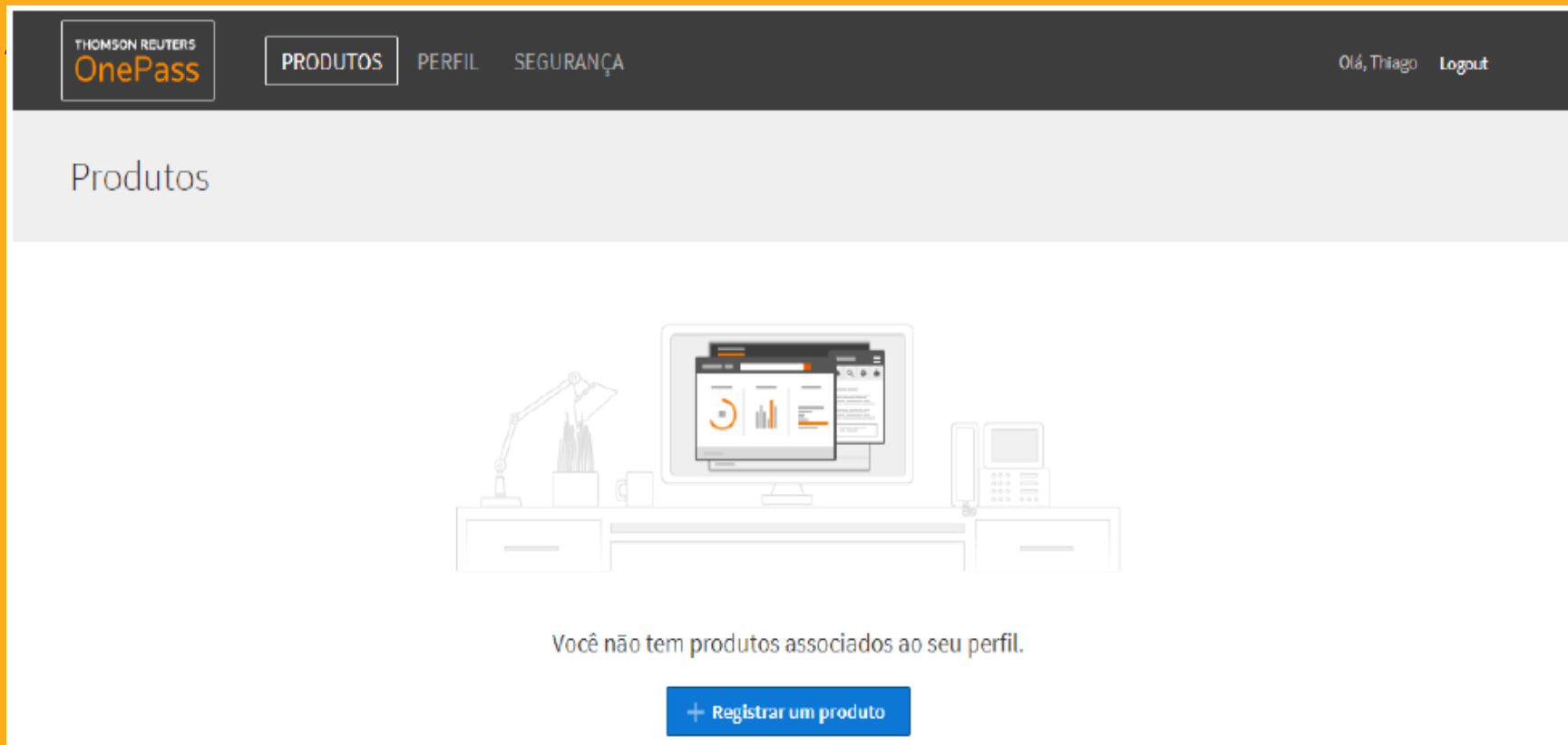
Pergunta de segurança

Resposta

[Voltar](#)


[Criar](#)

Após clicar em criar aparecerá a seguinte tela, indicando que o usuário foi criado com sucesso



The screenshot displays the Thomson Reuters OnePass user interface. At the top left, the logo for Thomson Reuters OnePass is visible. The navigation menu includes 'PRODUTOS', 'PERFIL', and 'SEGURANÇA'. On the top right, the user is identified as 'Olá, Thiago' with a 'Logout' link. The main heading of the page is 'Produtos'. Below this heading is a large illustration of a desk setup featuring a computer monitor displaying a dashboard with charts, a desk lamp, a mug, and a telephone. Below the illustration, the text reads 'Você não tem produtos associados ao seu perfil.' and there is a blue button with a plus sign and the text '+ Registrar um produto'.

Atenção

Não esqueça de enviar um e-mail com **Nome, Sobrenome, e-mail e Nome de usuário**, conforme configurados, para  **bibli_direito@ufpel.edu.br**, com o seguinte **assunto**: Acesso BD Proview.

Assim que os procedimentos para viabilizar seu acesso forem concluídos você será comunicado.



Biblioteca do Direito UFPel

Dúvidas?

Entre em contato:

- bibli_direito@ufpel.edu.br