



universidade federal de pelotas

sistema de bibliotecas

TUTORIAL

Gerenciamento de senha

no

Sistema Pergamum UFPel

Alteração, desbloqueio e resgate de senha

PASSO 1: Acessar pergamum.ufpel.edu.br/pergamum/biblioteca

PASSO 2: Ir em Meu Pergamum ou no ícone Login

The screenshot shows the Pergamum website interface. In the top right corner, the navigation menu includes 'Pergamum Mobile', 'Meu Pergamum', 'Sugestões Gerais', and 'Ajuda'. The 'Meu Pergamum' link is circled in yellow, and a red arrow points to it from below. To its right is a 'Login' button, also circled in yellow, with a red arrow pointing to it from the left. Below the navigation menu is a search bar labeled 'Pesquisa Geral' with a search icon and a 'Pesquisar' button. To the right of the search bar is a dropdown menu labeled 'Selecione outras pesquisas'. Below the search bar are search options: 'Opções de consulta' with radio buttons for 'Palavra' (selected) and 'Índice', a 'Buscar por:' dropdown set to 'Livre', and 'Registros por página:' set to '20'. On the right side of these options are three dropdown menus: 'Unidade de Informação:' set to 'Todas', 'Tipo de obra:' set to 'Todas', and 'Coleção:' set to 'Todas'. In the bottom left corner, there is a vertical sidebar with icons for home, search, and other functions. At the bottom of the page, there are logos for 'Meu Pergamum' and 'ICAP' (Instituto de Ciência e Tecnologia da Universidade Federal de Pelotas), and a 'Topo' link in the bottom right corner.

PASSO 3: Clicar em Esqueci minha senha!




Autenticação - Meu Pergamum

Matrícula:

Senha:

[Esqueci minha senha!](#)



LOGIN no Pergamum

Matrícula:

Senha:

Login de acesso no MEU PERGAMUM:
a) se aluno de graduação, digite 01 mais a MATRÍCULA;
b) se aluno de pós-graduação, digite 04 mais a MATRÍCULA;
c) se servidor, digite 03 mais o SIAPE (complete com zeros + seu SIAPE após 03 para totalizar 10 dígitos)

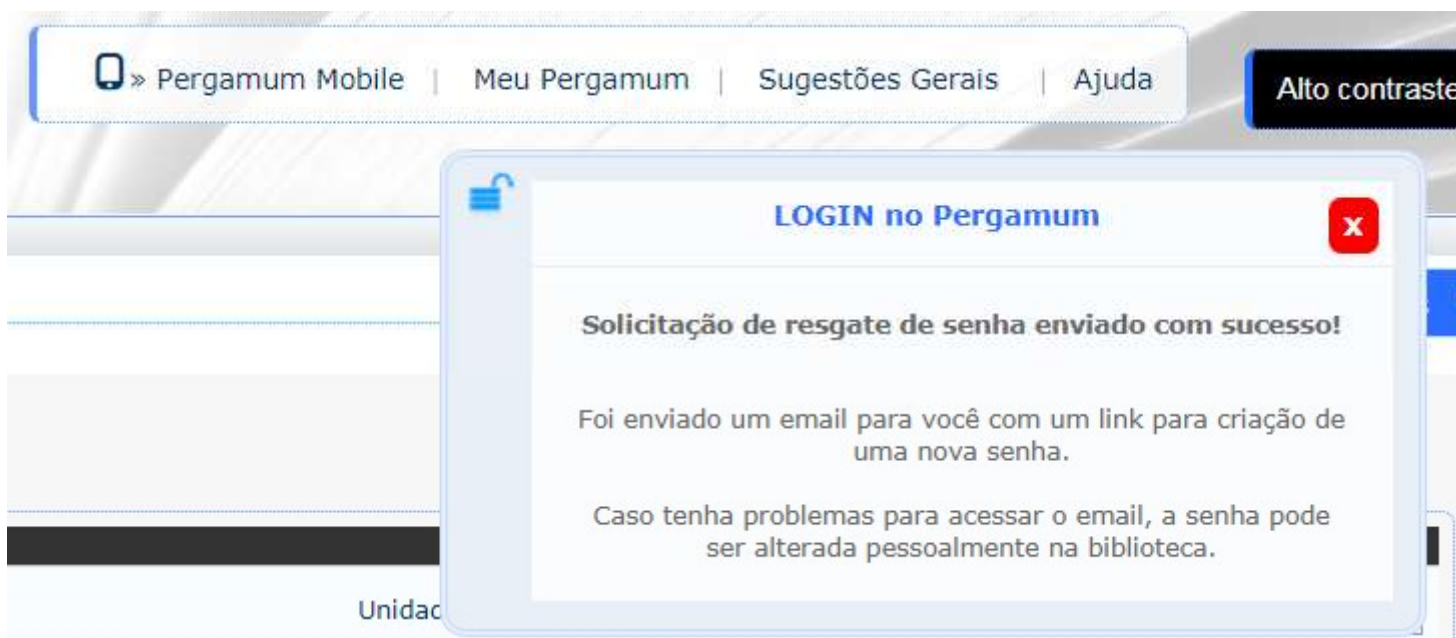
Após 3 tentativas com erro na senha, o sistema vai informar e bloqueá-lo na próxima tentativa. Recadastre sua senha em qualquer biblioteca, em tempo hábil para a renovação de seu material. Observe o horário de funcionamento de cada biblioteca, pois também a falta de acesso online não é justificativa para isentá-lo de multas por atraso na devolução. Ela é irrevogável.

O envio de e-mail é uma forma de lembrá-lo a data de devolução do material retirado por empréstimo que é RESPONSABILIDADE SUA. O não envio do mesmo não o isenta do pagamento de multa.

[Esqueci minha senha!](#) 

PASSO 4:

Uma Solicitação de resgate de senha será enviada para o e-mail cadastrado.



The screenshot shows the Pergamum website interface. At the top, there is a navigation bar with links for "Pergamum Mobile", "Meu Pergamum", "Sugestões Gerais", and "Ajuda". A "Alto contraste" button is visible on the right. A modal window titled "LOGIN no Pergamum" is displayed in the center, containing the following text:

Solicitação de resgate de senha enviado com sucesso!

Foi enviado um email para você com um link para criação de uma nova senha.

Caso tenha problemas para acessar o email, a senha pode ser alterada pessoalmente na biblioteca.

Unidad

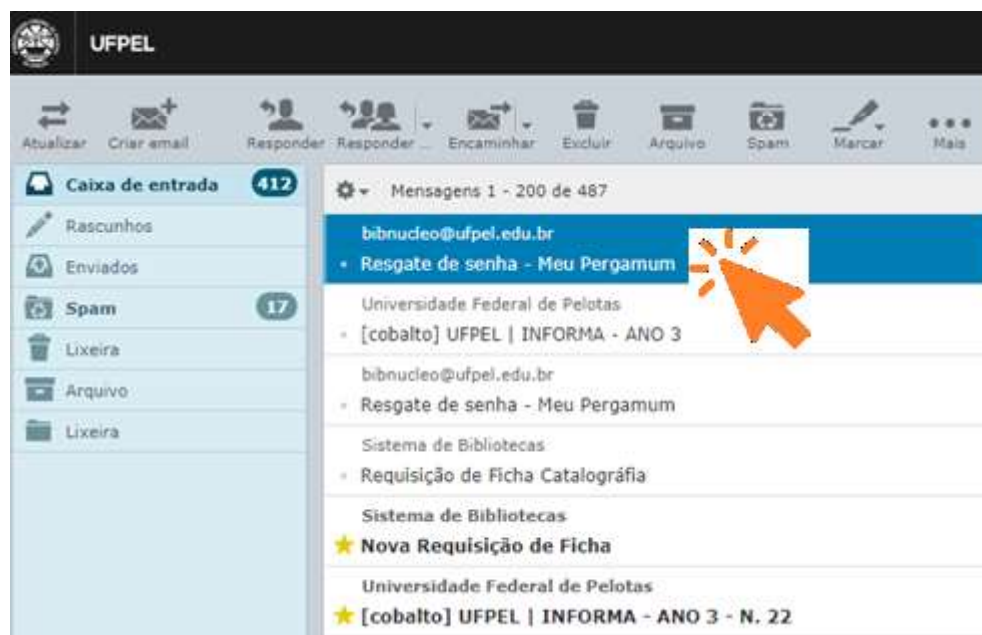
Solicitação de resgate de senha enviado com sucesso!

Foi enviado um email para você com um link para criação de uma nova senha.

Caso tenha problemas para acessar o email, a senha pode ser alterada pessoalmente na biblioteca.

PASSO 5:

Acessar o link enviado por e-mail para criar uma nova senha.



Prezado(a)

Foi solicitada a criação de uma nova senha de acesso ao Meu Pergamum.

Caso não tenha feito esse pedido, favor desconsiderar esse email.

Para alterar sua senha acesse o link abaixo e complete o campo "Matrícula":

https://pergamum.ufpel.edu.br/pergamum/biblioteca_s/php/login_usu.php?cod=i6x53dep2uqgzfue5t8lb8veral37o

Atenciosamente, equipe Pergamum.

PASSO 6: Resgate de senha

Seguindo as instruções, logar com a matrícula ou siape.

Graduação digite 01 mais a MATRÍCULA,

Pós-Graduação digite 04 mais a MATRÍCULA,

Servidor digite 03 mais o SIAPE (complete com zeros + seu SIAPE após 03 para totalizar 10 dígitos)



Resgate de senha - Meu Pergamum

Matrícula:

[Logar com senha](#)

Acessar

PASSO 7: Alteração de senha

Crie uma senha de no mínimo quatro números e clique em **Gravar**.

ATENÇÃO: Senha SOMENTE com DÍGITOS NUMÉRICOS

The image shows a web interface for password change. At the top, the title "Alteração de senha" is displayed. Below it, a dark blue error message box states "A senha deve conter apenas números!". To the right, a white dialog box with a blue "OK" button displays the message "pergamum.ufpel.edu.br diz Sua senha foi alterada com sucesso!". Below the error message, there are two input fields: "Nova senha:" and "Confirmar nova senha:", both containing four dots. At the bottom left, there is a green "Gravar" button. The background of the page is light blue.

Bloqueio de senha:

Após três tentativas com senhas inválidas, o sistema avisa o bloqueio da senha.

Primeira tentativa

Senha inválida!

Segunda tentativa

Senha inválida! Essa é sua a última tentativa de acesso. Caso a senha informada esteja errada, por questões de segurança, você será impedido de usar o Meu Pergamum.

Terceira e última tentativa

Você está impedido de utilizar o Meu Pergamum.
O número de tentativas erradas de acesso excedeu ao limite tolerado.
O desbloqueio poderá ser efetuado através do link [Esqueci minha senha](#).

Desbloqueio de senha:

Clicar no link **Esqueci minha senha** e seguir os passos do tutorial.

Atenção! Resgates de senhas não são feitos na versão mobile do Pergamum.



Biblioteca Campus Porto atendimento.bcp@ufpel.edu.br

Biblioteca de Ciências Sociais atendimento.bcs@ufpel.edu.br

Biblioteca do Direito bibli_direito@ufpel.edu.br

Biblioteca de Educação Física bibesef@ufpel.edu.br

Biblioteca de Odontologia atendimento.bibliodonto@ufpel.edu.br

Biblioteca de Medicina bibmed@ufpel.edu.br

Biblioteca de Campus Capão do Leão bccl@ufpel.edu.br

Coordenação de Bibliotecas cbib@ufpel.Edu.br