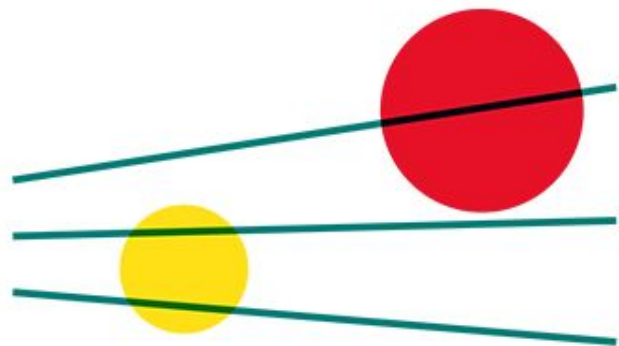




**Prêmio
AGIMOS**
de produção
musical

Tutorial

Como criar uma conta no Mapa Agimos



Prêmio AGIMOS

de produção musical

Tutorial:

Como criar uma conta no Mapa Agimos



apoio:

.RS CRIATIVO

financiamento:



GOVERNO DO ESTADO
RIO GRANDE DO SUL
SECRETARIA DA CULTURA

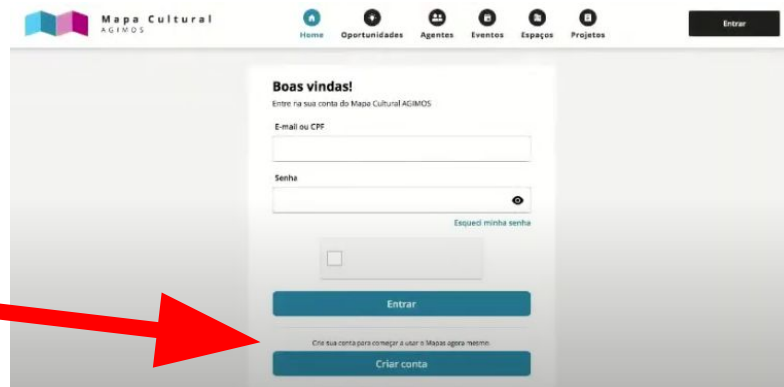
Tela Inicial - mapacultural.agimos.org.br



2) Criar conta

A partir daqui você cadastra apenas seu acesso, com CPF e e-mail. Não é o cadastro de Agente Individual, ainda.

1) Clique em Entrar



Agente Individual: é o cadastro como pessoa física. É a base para as demais interações na plataforma: agente coletivo, espaço, eventos, oportunidades, etc.

3) Criar uma CONTA no Mapa Cultural.


- Insira seu e-mail válido. Muita atenção.
- Insira seu CPF (apenas números)
- Defina uma senha de, pelo menos, seis (06) caracteres. Deve possuir um número, um caractere especial (*!@#\$\$&*) e pelo menos uma letra MAIÚSCULA e uma minúscula.
- Confirme sua senha
- Assinale a verificação de segurança
- “I’m not a robot” - eu não sou um robô.
- Clique em continuar

Senha

A senha deve ter: 6 caracteres, um número, um caractere especial (! @ # \$ & *), pelo menos uma letra maiúscula e uma minúscula.

Confirmar senha

Força da senha 100%

I'm not a robot 

Continuar

Criar uma conta

Siga os passos para criar o seu cadastro no Mapa da Cultura Brasileira.

1

Crie sua conta no Mapas

E-mail

CPF Por que pedimos este dado?

Senha

A senha deve ter: 6 caracteres, um número, um caractere especial (! @ # \$ & *), pelo menos uma letra maiúscula e uma minúscula.

Confirmar senha

Força da senha 0%

Criar uma conta

Siga os passos para criar o seu cadastro no Mapa da Cultura Brasileira.

1

2

POLÍTICA DE PRIVACIDADE, TERMOS DE USO E AUTORIZAÇÃO DE USO DE IMAGEM

Autorização de uso de imagem

Versão atualizada em 31 de julho de 2023.

Autorizo, para todos os fins em direito admitidos, a publicação de minha imagem, áudio, fotografias e vídeos, na Plataforma Mapa Cultural. A autorização neste termo especificada é gratuita e irá perdurar enquanto meu cadastro estiver ativo no sistema. Por ser esta expressão de minha vontade, nada terei a reclamar a título de direitos conexos à minha imagem e áudio. Meu consentimento pode ser revogado a qualquer momento mediante manifestação expressa, por procedimento gratuito e facilitado, poderá fazê-lo entrando em contato com Leandro Ernesto Maia, Encarregado da AGIMOS, através do email leandro.maia@ufpel.edu.br

Versão atualizada em 31 de julho de 2023.

AGIMOS - Agência de Indústria Criativa e Mobilização Social
Programa de Extensão da Pró-Reitoria de Extensão e Cultura
(PREC) Fundação Delfim Mendes Silveira Universidade Federal de Pelotas

Termos e Condições de Uso

Versão atualizada em 31 de julho de 2023.

4) Ler, conhecer e aceitar os termos da plataforma.

São eles:

- Política de Privacidade
- Autorização de Uso de Imagem
- Termos e Condições de Uso

A legislação brasileira, através da Lei Geral de Proteção de Dados (LGPD), ou Lei 13709/18, estabelece princípios para a proteção dos usuários. É seu direito e dever conhecer os termos da plataforma. É nosso dever, como plataforma, garantir a proteção dos seus dados e garantir o uso seguro e correto das informações.

Criar uma conta

Siga os passos para criar o seu cadastro no Mapa da Cultura Brasileira.



Criação de Agente

Falta pouco para finalizar o seu cadastro! Dê um nome e faça uma breve descrição do seu Agente.

Nome

As pessoas irão encontrar você por este nome.

Descrição

Área de atuação

*obrigatório

Adicionar nova +

Falta pouco para finalizar o seu cadastro! Dê um nome e faça uma breve descrição do seu Agente.

Nome

As pessoas irão encontrar você por este nome.

Descrição

Área de atuação

*obrigatório

Adicionar nova +

Área Cultural

I'm not a robot

Criar conta

63/400

Confirmar

Filtro

- Patrimônio Cultural
- Patrimônio Imaterial
- Patrimônio Material
- Pesquisa
- Produção Cultural
- Rádio
- Saúde
- Sociologia
- Teatro
- Televisão
- Turismo
- Ópera

5) Criação de Agente.

Etapa 1:

- Escreva seu nome social ou artístico. As pessoas vão encontrar você na plataforma por este nome.
- Descrição: é uma descrição curta. Algo como *“Sou fulana de tal, faço tal coisa, atuo nas áreas de música, literatura e dança e participo do grupo/movimento/coletivo tal”*.
- Defina, pelo menos, uma área de atuação na cultura.
- Clique em *“I’m not a robot”*, não sou um robô, para verificação de segurança. Pode abrir uma caixa de seleção de imagens para você identificar.
- Clique em Criar Conta.



Sua conta foi criada com sucesso!

[Entrar na minha conta](#)

Boas vindas!

Entre na sua conta do Mapa Cultural AGIMOS

E-mail ou CPF

Senha

[Esqueci minha senha](#)

I'm not a robot



[Entrar](#)

[Crie sua conta para começar a usar o Mapas agora mesmo.](#)

[Criar conta](#)

6) Após a conta criada, você precisa entrar novamente no sistema, inserindo seu e-mail ou CPF e senha.

E agora pode completar seu perfil de AGENTE INDIVIDUAL.

Informações de Apresentação

Os dados inseridos abaixo serão exibidos para todos os usuários

Adicionar Imagem de Capa

Adicionar Imagem de perfil

Nome do Agente *obrigatório

Leandro Maia Tutorial AGIMOS

Áreas de atuação

*obrigatório

Adicionar nova +

Gestão Cultural ✕

Mini bio *obrigatório

Sair Salvar Publicar

Dados Pessoais

Não se preocupe, esses dados não serão exibidos publicamente.

Nome Social

Nome Completo

CPF

303.139.897-10

MEI (CNPJ do MEI)

Administrado por

Adicionar administrador +

Agentes relacionados

Adicionar novo grupo de Agentes

+ Adicionar grupo

Tags

Adicionar nova +

7) A edição do Agente Individual é a configuração do seu perfil e o preenchimento de dados complementares para os gestores da plataforma.

ATENÇÃO: observe atentamente os campos “público” e “privado”. **Todos os dados “públicos” ficarão visíveis em sua página.** Caso não queira a divulgação de telefone, endereço ou e-mail, não preencha estes campos

Veja que é possível customizar sua página com imagens de capa, perfil, links para site, redes sociais, upload de fotos, upload arquivos em pdf e links de vídeos.

Aproveite para configurar sua página como um “portfólio”, o seu cartão de visita, ou currículo artístico.

Dados pessoais sensíveis

Os dados inseridos abaixo serão registrados apenas no sistemas e não serão exibidos publicamente

Data de Nascimento

Selecione o Gênero

Selecione a Orientação Sexual

Selecione a Raça/Cor

Selecione a sua Escolaridade

É agente itinerante?

Pessoa com Deficiência

Não sou

Visual

Mental

Física

Auditiva

Comunidades tradicionais

8) Dados Sensíveis. Importante!

Os dados nesta página não são divulgados e não fazem parte do perfil público. São dados pessoais sigilosos que envolvem idade, raça, gênero, orientação sexual, deficiência e pertencimento a comunidades tradicionais.

O preenchimento é muito importante para traçar o perfil dos usuários dos mapas e os dados são solicitados em situações específicas, tais como a inscrição em editais, concursos, processos seletivos que possuam ações afirmativas, cotas e outras políticas culturais de acessibilidade, democratização ou reparação.

Lembre-se que você é responsável pelo preenchimento de informações verdadeiras e corretas.

9) Publicar Agente!!

Não se esqueça de que você só estará realmente no Mapa se **publicar** seu sua página ou perfil (entidade). A partir deste momento, você tem a sua própria página!

Informações públicas

Os dados inseridos abaixo assim como as informações de apresentação também são exibidos publicamente

Descrição Longa

Adicionar arquivos para download

Enviar

Adicionar links

Mapa Cultural

+ Adicionar Link

Adicionar vídeos

+ Adicionar vídeo

Adicionar fotos na galeria

+ Adicionar imagem

Você está certo que deseja publicar esta entidade?

Não Sim

Sair Salvar Publicar

A partir do Agente individual será possível fazer outros preenchimentos, tais como

- Agente Coletivo
- Espaço Cultural
- Evento
- Projeto
- Oportunidade

10) Boas Vindas ao Mapa Cultural AGIMOS UFPEL!


The screenshot displays the AGIMOS web application interface. At the top, there is a navigation bar with icons for Home, Oportunidades, Agentes, Eventos, Espaços, and Projetos. The main content area is titled 'Edição do agente individual' and features a purple profile icon. Below this, there is a section for 'Informações de Apresentação' with a note that data will be visible to all users. A large purple banner with yellow abstract lines contains the text 'AGIMOS Agência de indústria criativa e mobilização social'. On the right side, there is a sidebar menu with options like 'Painel de Controle', 'Meus Espaços', 'Meus Eventos', and 'Meus Projetos'. At the bottom, there are buttons for 'Salvar' and 'Concluir Edição e Sair'.

Veja que, ao clicar no seu perfil acima e à direita, você poderá acessar seu **“Painel de Controle”**, onde é possível gerenciar todas as funcionalidades, editar e acrescentar, informações e perfis.

Salve as informações sempre!

Dúvidas?

agimos.ufpel@gmail.com



FUNDAÇÃO
DELFIN MENDES SILVEIRA

Inovação e excelência

apoio:

.RS CRIATIVO

financiamento:



GOVERNO DO ESTADO
RIO GRANDE DO SUL

SECRETARIA DA CULTURA