



universidade federal de pelotas

sistema de bibliotecas

TUTORIAL

**Minha
Biblioteca**
.com.br

Acesso aos E-books via Pergamum UFPel

1º Passo – Acessar <https://pergamum.ufpel.edu.br/pergamum/biblioteca/>

**2º Passo – Selecionar Tipo de Obra > Livro eletrônico
ou Coleção > Minha Biblioteca**



Opções de consulta

Palavra | Índice

Ordenação:

Unidade de Informação:

Buscar por:

Ano de publicação:

Registros por página:

Tipo de obra

- Todos
- Livro
- Livro eletrônico
- Tese
- Dissertação
- TCCP - Pós-Graduação

BEM VINDOS AO PERGAMUM!

Sistema de Gerenciamento do Acervo das Bibliotecas da Universidade Federal de Pelotas
Mais informações acesse: <http://sisbi.ufpel.edu.br>

DÉBITOS devem ser pagos através de depósito identificado, transferência identificada ou GRU (Guia de Recolhimento da União) - canhotos de depósitos por envelope.

BANCO DO BRASIL, Agência 1607-1, Conta 170500-8, Identificador 1: 1.540.471.526.428.832-2, Ide

Pagamento através de GRU em: http://consulta.tesouro.fazenda.gov.br/gru_novo

ATENÇÃO: A plataforma Minha Biblioteca informa que o acesso aos livros eletrônicos deve ser feito utilizando os navegadores [Mozilla Firefox](#) ou [Google Chrome](#). O navegador Edge NÃO possui os plug-ins necessários para o uso adequado de suas funcionalidades.

Seleção por Coleção > Minha Biblioteca

The screenshot shows a library search interface. At the top, there is a navigation bar with links for Pergamum Mobile, Meu Pergamum, Sugestões Gerais, and Ajuda. A button for 'Alto contraste' is also present. Below this is a 'Login' button. A blue button labeled 'Selecione outras pesquisas' is located on the right side of the search area. The search area contains two buttons: 'Pesquisar' and 'Limpar'. Below the search area, there are two dropdown menus: 'Unidade de Informação: Todas' and 'Tipo de obra: Todos'. The 'Coleção:' dropdown menu is open, showing a list of collections with checkboxes. The 'Minha Biblioteca' option is selected, indicated by a blue checkmark. An orange arrow points to the 'Coleção:' label, and another orange arrow points to the 'Minha Biblioteca' option. The dropdown menu also includes a list of letters for alphabetical navigation: Todos, A, B, C, D, E, F, G, H, I, J, K, L, M, N, O, P, Q, R, S, T, U, V, W, X, Y, Z.

Unidade de Informação: Todas

Tipo de obra: Todos

Coleção:

- Todas
- Mário Osório Magalhães
- Minha Biblioteca
- Ebooks Atheneu
- Acessibilidade
- Springer Book Archives

3º Passo – Digite o termo de busca no campo Pesquisa Geral e clique em **Pesquisar**

The screenshot displays the Pergamum search interface. At the top left is the logo of the Universidade Federal de Pelotas (RS-BRASIL). The top right contains navigation links: Pergamum Mobile, Meu Pergamum, Sugestões Gerais, Ajuda, and a button for Alto contraste. Below these is a Login button. The main search area is titled "Pesquisa Geral" and features a search input field containing "Metodologia da pesquisa". An orange arrow points to this field. To the right of the input field are "Pesquisar" and "Limpar" buttons. A blue button labeled "Selecione outras pesquisas" is also visible. Below the search area is a section for "Opções de consulta" with various filters: "Palavra" (selected) and "Índice"; "Ordenação" set to "Título"; "Unidade de Informação" set to "Todas"; "Buscar por" set to "Livre"; "Ano de publicação" (empty); "Registros por página" set to "20"; "Tipo de obra" set to "1 selecionado"; and "Coleção" set to "Todas". At the bottom, a message reads "BEM VINDOS AO PERGAMUM!" followed by the system name "Sistema de Gerenciamento do Acervo das Bibliotecas da Universidade Federal de Pelotas (SISBI/UFPEL)." and the URL "Mais informações acesse: http://sisbi.ufpel.edu.br".

4º Passo – Na tela que apresenta o resultado da busca, clique no cadeado , ao lado do título desejado

Metodologia da pesquisa

Opções de consulta

Palavra | Índice Ordenação: Título Unidade de Informação: Todas

Buscar por: Livre Ano de publicação: Tipo de obra: 1 selecionado

Registros por página: 20 Coleção: Todas

Termo pesquisado: "Metodologia da pesquisa" Adicionar à cesta: Todos | Esta página

Primeira página < Anterior 1-20 Próxima > Última página

Refinar sua busca

Resultados "83" Cesta Repositórios de acesso aberto Periódicos/UFPEl Pesquisa Target GEDWeb

Unidade de Informação

Tipo de obra
Livro eletrônico(83)

Data de publicação











2021(2)
2020(6)
2019(5)
2018(13)
2017(12)
+ mais

Somente com

Capa(2)
On-line(83)


Autores

Assuntos

- Aprendizagem baseada em problemas / 2018 - (Livro eletrônico)**
on-line  APRENDIZAGEM baseada em problemas. Rio de Janeiro Atlas 2018 1 recurso online ISBN 9788597018042.
| Referência | Marc   Acervo: 5023279
- Cárie dentária na infância uma abordagem contemporânea / 2013 - (Livro eletrônico)**
on-line  FELDENS, Carlos Alberto. Cárie dentária na infância uma abordagem contemporânea. Rio de Janeiro Santos 2013 1 recurso online ISBN 978-85-412-0187-2.
| Referência | Marc   Acervo: 5014024
- Centro de ciências uma ferramenta para aprendizagem científica informal na prática docente, O / 2016 - (Livro eletrônico)**
on-line  O CENTRO de ciências uma ferramenta para aprendizagem científica informal na prática docente. São Paulo Blucher 2016 1 recurso online ISBN 9788580391428.
| Referência | Marc   Acervo: 5024263
- Código Civil interpretado artigo por artigo, parágrafo por parágrafo - 11 / 2018 - (Livro eletrônico)**
on-line  MACHADO, Costa. Código Civil interpretado artigo por artigo, parágrafo por parágrafo. 11. São Paulo Manole 2018 1 recurso online ISBN 9788520454985.

5º Passo – Ou efetue o login através do ícone Login , informando os dados solicitados, para acessar todos os e-books resultantes da pesquisa, sem ter que revalidar o acesso



 Pergamum Mobile | [Meu Pergamum](#) | [Sugestões Gerais](#) | [Ajuda](#)

[Alto contraste](#)


 [Login](#)

Pesquisa Geral

[Selecione outras pesquisas](#) ▼

[Pesquisar](#)

[Limpar](#)

 Opções de consulta

Palavra | Índice

Ordenação: ▼

Unidade de Informação: ▼

Buscar por: ▼

Ano de publicação:

Tipo de obra: ▼

Registros por página: ▼

Coleção: ▼

Termo pesquisado

"Metodologia da pesquisa"

Adicionar à cesta:

[Todos](#) | [Esta página](#)

[Primeira página](#)

[« Anterior](#)

1-20

[Próxima »](#)

[Última página](#)

Refinar sua busca

[Resultados "83"](#)



[Cesta](#)

[Repositórios de acesso aberto](#)

[Periódicos/UFPel](#)

[Pesquisa Target GEDWeb](#)

1. [Aprendizagem baseada em problemas / 2018 - \(Livro eletrônico \)](#)

  APRENDIZAGEM baseada em problemas. Rio de Janeiro Atlas 2018 1 recurso online ISBN 9788597018042.

6º Passo – Na tela login*, informe o número de matrícula e senha, conforme orientações abaixo

Matrícula – O número de matrícula contém 10 dígitos e é composto da seguinte forma:

- Aluno de graduação: 01 + nº de matrícula**
(exemplo: 01XXXXXXXXX)
- Aluno de pós-graduação: 04 + nº de matrícula**
(exemplo: 04XXXXXXXXX)
- Professor ou técnico administrativo: 03 + (zeros) + Siape**
(exemplo utilizando um Siape com 6 dígitos: 0300XXXXXXXX)

Senha – mesma cadastrada no balcão de uma das bibliotecas do SisBi, para empréstimo do acervo.

- * Caso a tela pop-up de login não abra, verifique se o seu navegador não está habilitado para bloquear pop-ups

Meu Pergamum | Sugestões Gerais | Ajuda Alto contraste

LOGIN no Pergamum

Matrícula:

Senha:

[Login](#)

ATENÇÃO USUÁRIO: materiais em atraso não podem ser renovados via WEB.

Login de acesso no MEU PERGAMUM:

- se aluno de graduação, digite 01 mais a MATRÍCULA;
- se aluno de pós-graduação, digite 04 mais a MATRÍCULA;
- se servidor, digite 03 mais o SIAPE (complete com zeros + seu SIAPE após 03 para totalizar 10 dígitos)

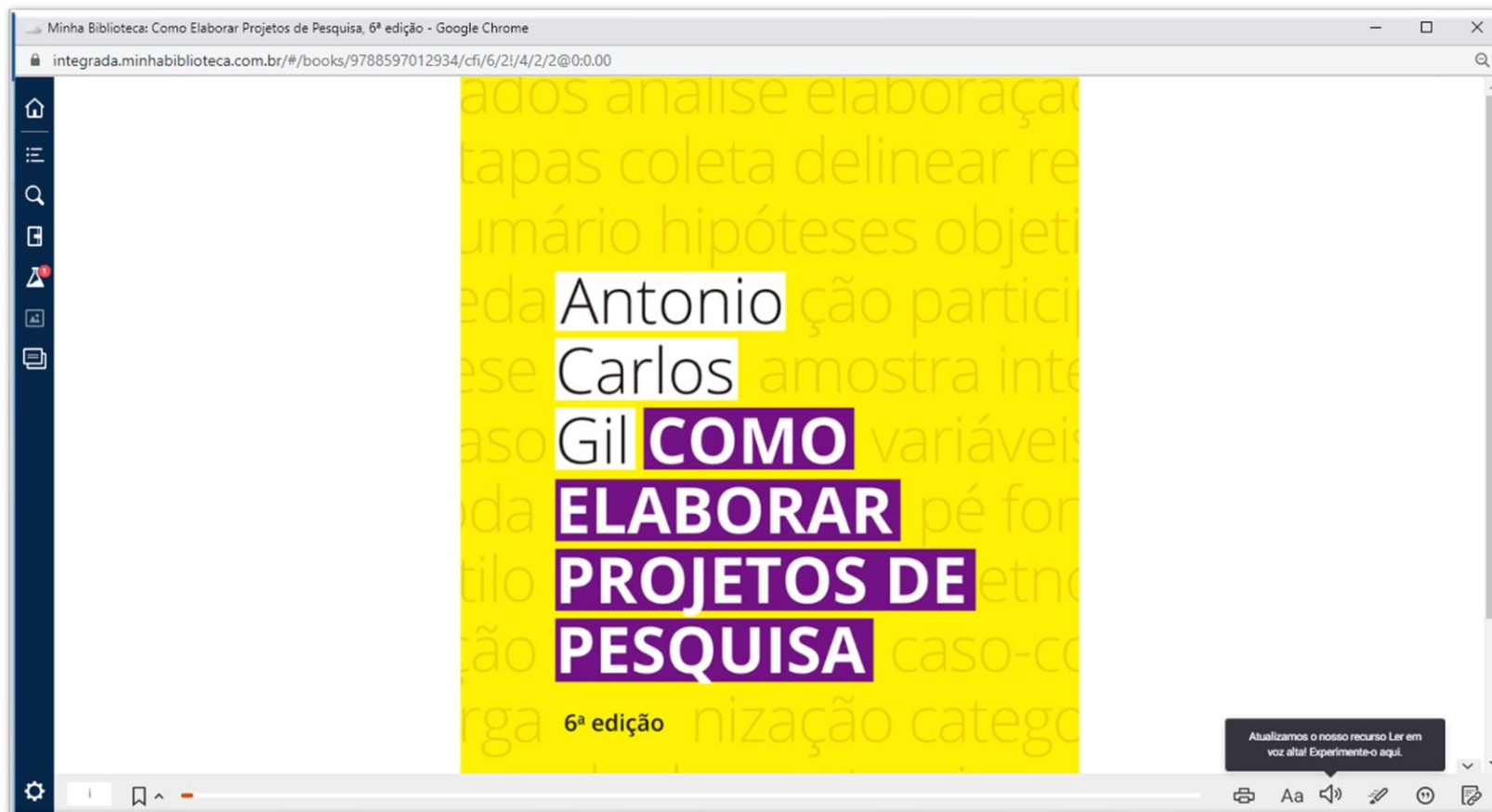
Após 3 tentativas com erro na senha, o sistema vai informar e bloqueá-lo na próxima tentativa. Recadastre sua senha em qualquer biblioteca, em tempo hábil para a renovação de seu material. Observe o horário de funcionamento de cada biblioteca, pois também a falta de acesso online não é justificativa para isentá-lo de multas por atraso na devolução. Ela é irrevogável.

O envio de e-mail é uma forma de lembrá-lo a data de devolução do material retirado por empréstimo que é RESPONSABILIDADE SUA. O não envio do mesmo não o isenta do pagamento de multa.



Dúvidas clique em AJUDA.

[Esqueci minha senha!](#)

7º Passo – Feito o login você será direcionado à Minha Biblioteca, abrindo inicialmente a obra selecionada

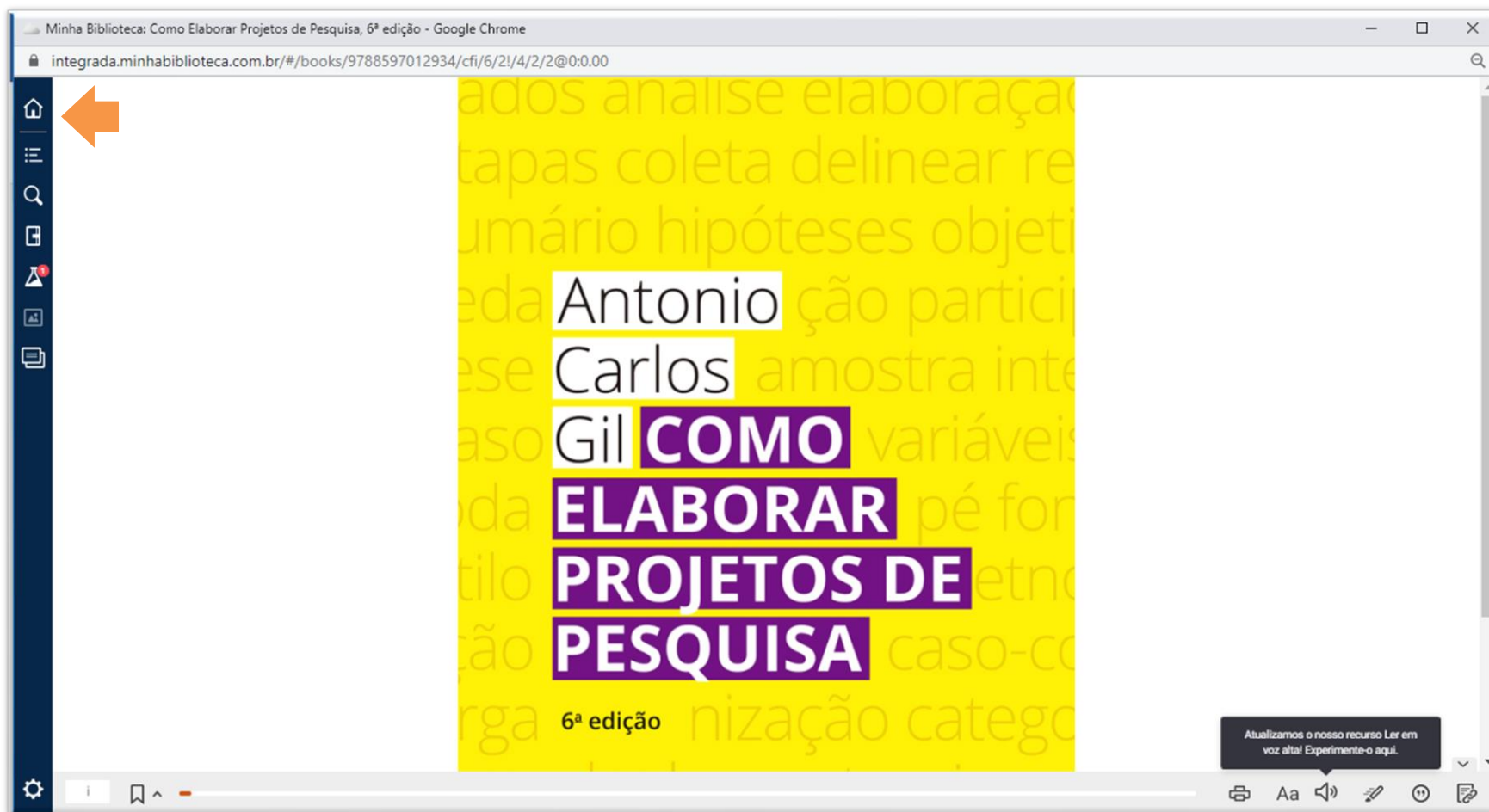


PARA IMPRIMIR OU SALVAR PARTE DA OBRA

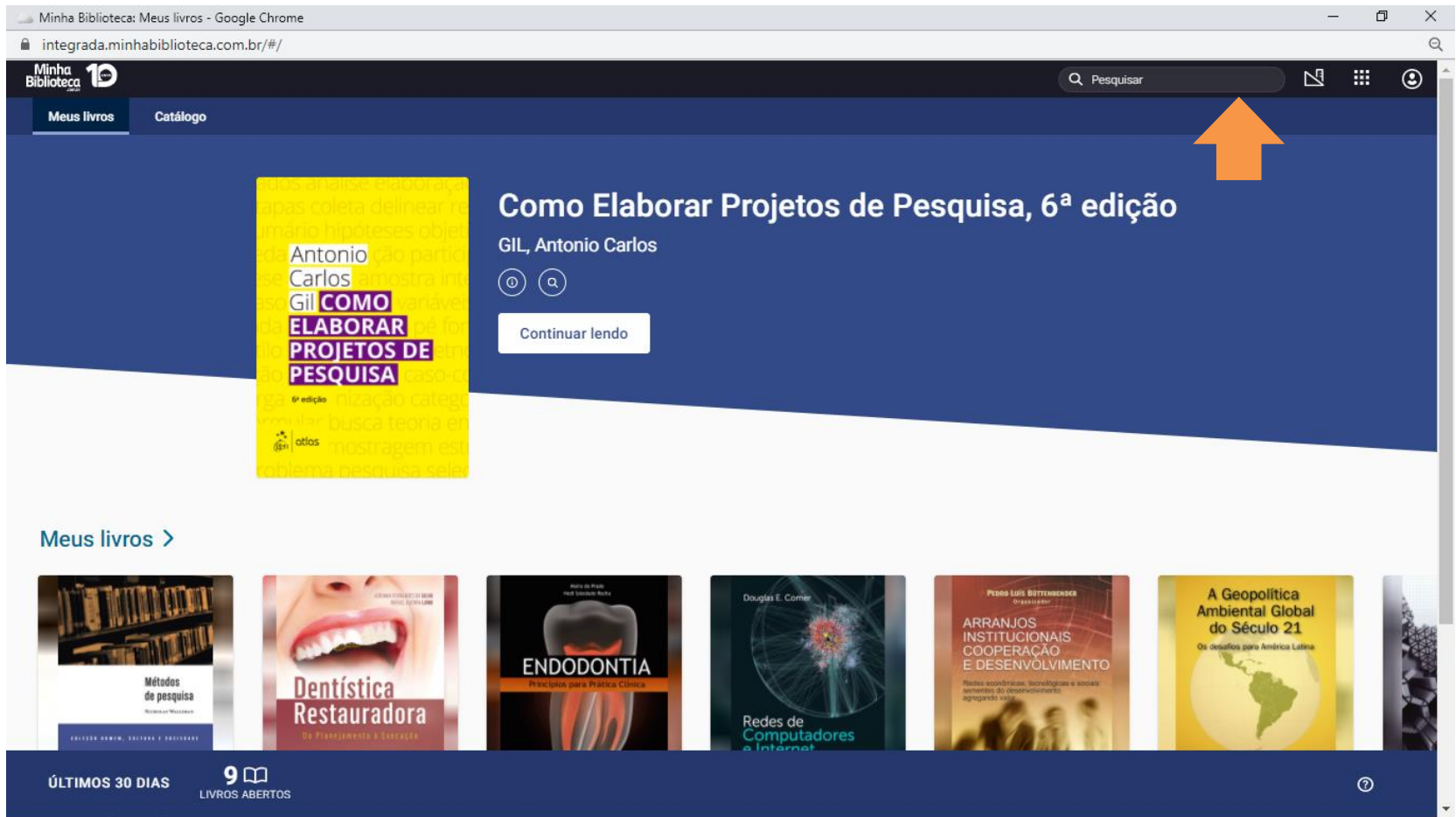
Clique no ícone , selecione as páginas desejadas e clique em . A plataforma permite imprimir (ou salvar em PDF) até 2 páginas por vez, tendo o limite de 15% por e-book.



8º Passo – Caso deseje pesquisar por outro título (e-book), basta clicar no ícone , para ir para a tela de pesquisa da Minha Biblioteca



9º Passo – Realizar a pesquisa no campo indicado, por título ou autor*



The screenshot shows a web browser window with the URL `integrada.minhabiblioteca.com.br/#/`. The page features a dark blue header with the 'Minha Biblioteca' logo and a search bar labeled 'Pesquisar'. An orange arrow points to the search bar. Below the header, the main content area displays a book recommendation for 'Como Elaborar Projetos de Pesquisa, 6ª edição' by Antonio Carlos Gil. The book cover is yellow and purple. To the right of the cover, the author's name 'GIL, Antonio Carlos' is listed, along with a 'Continuar lendo' button. Below this, a section titled 'Meus livros >' shows a row of book covers, including 'Métodos de pesquisa', 'Dentística Restauradora', 'ENDODONTIA', 'Redes de Computadores e Internet', 'ARRANJOS INSTITUCIONAIS COOPERAÇÃO E DESENVOLVIMENTO', and 'A Geopolítica Ambiental Global do Século 21'. The footer contains the text 'ÚLTIMOS 30 DIAS' and 'LIVROS ABERTOS'.

*A pesquisa por **autor** nessa plataforma deverá ser feita pela ordem direta do nome, ex.: **Antônio Carlos Gil**

Demais esclarecimentos, consulte o [Tutorial Minha Biblioteca](#) ou o bibliotecário que atende o seu curso/unidade

The screenshot displays a web browser window with the address bar showing the URL: `integrada.minhabiblioteca.com.br/#/books/9788597012934/cfi/6/21/4/2/4@0:0:00`. The page title is "Minha Biblioteca: Como Elaborar Projetos de Pesquisa, 6ª edição - Google Chrome".

On the left side, there is a vertical navigation menu with the following items: Conta, Idioma, Sair, Ferramentas, Compartilhar, Realçadores, Menu de Aplicativos, Tutorial (highlighted with a blue bar and an orange arrow pointing to it), Ajuda, Suporte, Privacidade, Aviso de coleta de CA, and Fornecer feedback. At the bottom left of the browser window, there is a settings gear icon and a bookmark icon, both with orange arrows pointing to them.

The main content area shows a book cover with a yellow background. The title is "Antonio Carlos Gil **COMO ELABORAR PROJETOS DE PESQUISA** 6ª edição". The text "COMO ELABORAR PROJETOS DE PESQUISA" is in large, bold, purple letters. The author's name "Antonio Carlos Gil" is in white text on a dark background. The text "6ª edição" is in black text at the bottom of the cover.

At the bottom right of the browser window, there is a small notification box that says "Atualizamos o nosso recurso Ler em voz alta! Experimente-o aqui." and a set of browser navigation icons (back, forward, refresh, home, search, print, zoom, and accessibility).



universidade federal de pelotas

sistema de bibliotecas

Biblioteca Campus Porto atendimento.bcp@ufpel.edu.br

Biblioteca de Ciências Sociais atendimento.bcs@ufpel.edu.br

Biblioteca do Direito bibli_direito@ufpel.edu.br

Biblioteca de Educação Física bibesef@ufpel.edu.br

Biblioteca de Odontologia atendimento.bibliodonto@ufpel.edu.br

Biblioteca de Medicina bibmed@ufpel.edu.br

Biblioteca de Ciência e Tecnologia bira@ufpel.edu.br

Biblioteca de Ciências Agrárias bibca@ufpel.edu.br

Coordenação de Bibliotecas cbib@ufpel.edu.br