Guia do ACADÊMICO CLFD

DISSERTATIO
FILOSOFIA

GUIA DO ACADÊMICO CLFD 2017/01

NEPFIL online

GUIA DO ACADÊMICO CLFD 2017/01

Pelotas, 2017

Equipe CLFD

Coordenação

Juliano do Carmo - Coordenador do Curso
Kelin Valeirão - Coordenadora da Equipe de Estágios
Jésica Hencke - Coordenadora de Tutores
Thiago Rodrigues - Coordenador de Produção de Materiais Audiovisuais
Lucas Duarte Silva - Coordenador de Produção de Materiais Didáticos
Cristiann Matos - Supervisor Pedagógico para Tutores
Mirian Boher - Orientadora Educacional

Equipe Docente 2017/01

Adriane Möbbs - Fundamentos Sócio-Histórico-Filosóficos da Educação
Ana Lúcia Almeida - Fundamentos Psicológicos da Educação
Camila Goulart - Fundamentos da Sociologia
Clademir Araldi - Seminário de Temas de Filosofia Geral
Daiana Goulart - Língua Brasileira de Sinais
Evandro Barbosa - Filosofia Política II
Flávia Carvalho Chagas - Ética I
João Hobuss - Seminário de História da Filosofia Antiga
Keberson Bresolin - História da Filosofia Antiga
Kelin Valeirão - Estágio III
Luísa Pogozelski - Introdução ao Ensino a Distância
Manoel Vasconcellos - Instrodução à Filosofia
Monique Araújo - Oficina de Produção Filosófica I
Sérgio Ricardo Strefling - História da Filosofia Medieval

Conheça toda a nossa equipe acessando o site:
wp.ufpel.edu.br/filosofiaead

© NEPFIL online, 2017

Universidade Federal de Pelotas
Departamento de Filosofia
Núcleo de Ensino e Pesquisa em Filosofia

NEPFil online
Rua Alberto Rosa, 154 – CEP 96010-770 – Pelotas/RS

Os direitos autorais dos colaboradores desta obra estão identificados com a Política Editorial do NEPFil online.

Primeira publicação em 2017 por NEPFil online.

Dados Internacionais de Catalogação

G123 Guia do Acadêmico CLFD 2017/01
[recurso eletrônico] Autor: Juliano do Carmo – Pelotas: NEPFIL Online, 2017.

50p. - (NEPFIL online).

Modo de acesso: Internet
<http://nepfil.ufpel.edu.br>

1. Guia do Acadêmico. 2. Informações Acadêmicas. 3. Cronograma de Trabalho. I. Carmo, Juliano do.

COD 102

Editores do NEPFIL online:
Prof. Dr. João Hobuss | Prof. Dr. Juliano do Carmo
Confecção de Capa: Prof. Dr. Juliano do Carmo
Diagramação e Design Editorial: Prof. Dr. Lucas Duarte Silva

Para maiores informações sobre o NEPFIL online, por favor visite nosso site:
www.nepfil.ufpel.edu.br

Apresentação

Seja bem-vindo ao Curso de Licenciatura em Filosofia EAD (CLFD) da Universidade Federal de Pelotas, um curso do Programa Universidade Aberta do Brasil do Ministério da Educação. Com o início de mais um semestre, apresentamos a primeira edição de 2017 do Guia Acadêmico CLFD. Este guia foi especialmente elaborado para que todas as principais atividades previstas para este período (2017/01) sejam mapeadas e divulgadas com antecedência. Estamos convictos de que tais informações serão extremamente úteis para que você possa organizar o seu tempo e participar das atividades propostas, principalmente no que se refere às webaulas e avaliações presenciais.

Além do cronograma de atividades e das informações importantes sobre os sistemas utilizados no curso (COBALTO, Biblioteca Digital e Ambientes Virtuais de Aprendizagem, etc.), você também encontrará aqui algumas sugestões que poderão auxiliar na organização de seus estudos. É claro que você sempre poderá contar com o tutor presencial de seu polo para tirar dúvidas sobre as atividades do curso previstas para o presente semestre, mas é sempre importante lembrar que muitas informações estão disponíveis neste guia, em nosso website e nos ambientes virtuais de aprendizagem.

O CLFD atua em 19 municípios-polos distribuídos em quatro regiões do Estado do Rio Grande do Sul (região sul, região central, região metropolitana e região litorânea). Atualmente, o CLFD possui cerca de 1.600

acadêmicos, 22 tutores presenciais, 30 tutores a distância, 25 professores-formadores e 15 membros da equipe de apoio (coordenadores, cinegrafistas, editores, supervisores, etc.). Além de ser o único Curso de Filosofia na modalidade EAD ofertado no Rio Grande do Sul por uma Instituição Federal de Ensino, o CLFD é também o Curso de Filosofia com o maior número de alunos do Estado. Nos alegra muito saber que você faz parte dessa história.

Nos últimos anos realizamos diversas atividades importantes no âmbito do ensino, da pesquisa e da extensão, e não será diferente em 2017. No âmbito do ensino, por exemplo, você será convidado a participar de nossos Grupos de Estudos (seguindo as linhas gerais do Programa de Educação Tutorial do Ministério da Educação), os quais serão fundamentais para promover a compreensão de conteúdos complexos ministrados em disciplinas teóricas do curso. No âmbito da pesquisa na área do Ensino de Filosofia, por exemplo, você terá a oportunidade de participar do Projeto "Filosofia Fundamental", o qual visa fomentar a implementação da disciplina de Filosofia nos últimos anos do Ensino Fundamental nas escolas municipais dos polos atendidos pelo CLFD. No âmbito da extensão, estão previstas diversas atividades que serão desenvolvidas através de Webinários e Cursos Massivos e também presencialmente nos polos.

Todas as atividades extracurriculares promovidas ao longo do semestre serão certificadas pelo CLFD e poderão ser utilizadas posteriormente para satisfazer a carga-horária prevista para atividades de formação complementar. Em breve será lançado o edital para a seleção de monitores voluntários para atuar no Programa "Monitoria Solidária", o qual visa oferecer suporte aos acadêmicos com dificuldades através da coordenação de grupos de estudos e de acompanhamento nos polos.

Também estamos preparando o material de apoio para o “Laboratório de Análise e Redação de Textos Filosóficos”, o qual será coordenado pelos tutores presenciais de nossos polos e que terá por objetivo fornecer aos acadêmicos a oportunidade aprofundar seus conhecimentos sobre como analisar e produzir textos em Filosofia.

Este guia tem por objetivo acolher todos os acadêmicos do CLFD (calouros e veteranos), no sentido de oferecer as informações necessárias sobre as atividades do curso previstas para 2017/01. É extremamente importante que você tenha uma boa adaptação ao nosso sistema de ensino-aprendizagem, pois isso irá potencializar o seu sucesso no curso. Portanto, leia com atenção todas as informações presentes neste Guia e não deixe de aproveitar todas as oportunidades que a Equipe do Curso de Licenciatura em Filosofia EAD planejou especialmente para você.

Prof. Dr. Juliano do Carmo
Coordenador CLFD

Sumário

Apresentação	05
Você é o Protagonista de sua Formação!	09
Como acessar o Ambiente Virtual de Aprendizagem?	16
Como acessar o Sistema Acadêmico da UFPel?	22
Como acessar a Biblioteca Digital?	25
Cronograma de Webconferências	34
Cronograma dos Grupos de Estudos	40
Cronograma de Aulas Presenciais	42
Cronograma de Avaliações	44
Solicitações de Aproveitamento de Disciplinas	46
Informações Adicionais	48

Você é o Protagonista de sua Formação!

A organização por parte de acadêmicos de cursos a distância é um dos ingredientes fundamentais para o sucesso nas atividades propostas pelos professores-formadores. Neste sentido, é muito importante que você leia as dicas que preparamos para você se organizar e potencializar o seu desempenho em nosso curso. Em primeiro lugar, é preciso que você compreenda que o ensino a distância é muito diferente do ensino presencial (isso não quer dizer ele seja melhor ou pior, mas apenas que ambas as modalidades são metodologicamente diferentes). No CLFD, por exemplo, os professores-formadores se responsabilizam pela preparação dos planos de ensino, materiais didáticos (textos, videoaulas, etc.) e posteriormente avaliam a aprendizagem dos acadêmicos. Além dos espaços específicos nos ambientes de cada disciplina, você recebe o apoio dos professores e tutores presenciais e a distância através de e-mails, telefonemas, interações em redes sociais e webconferências. Os materiais didáticos e as videoaulas são especialmente preparados para que você estude de forma autônoma.

Além disso, o CLFD busca oferecer oportunidades para que você tenha uma experiência semelhante àquela que é em geral ofertada nos cursos presenciais, tais como a disponibilização de grupos de estudos temáticos, aulas presenciais com os professores das disciplinas nos polos, acesso ao sistema de bibliotecas da UFPel, aulas de revisão, atividades culturais extracurriculares, etc. E, é claro, você possui todo o suporte técnico necessário através de nossos tutores presenciais e através do ambiente da

“Secretaria” no CANVAS. Assim como os acadêmicos do ensino presencial, você mesmo realiza a rematrícula semestral online no COBALTO (Sistema Acadêmico da UFPel), você possui acesso ao Portal de Periódicos da CAPES e à Biblioteca Virtual, você possui acesso aos livros virtuais do NEPFIL e também a livros impressos nos polos. Neste sentido, assim como acadêmicos de cursos presenciais, você tem à disposição uma ampla gama de materiais importantes para adquirir e desenvolver seus conhecimentos de forma independente e organizada.

Queremos que você alcance todos os seus objetivos no Curso de Filosofia EAD, por isso procuramos oferecer toda a orientação e apoio necessários para a sua formação. Cada etapa do curso é importante e exige atenção e apoio diferenciados. É neste sentido que tomamos a inciativa de oferecer aqui algumas dicas para que você possa potencializar os seus estudos em Filosofia.

Organize seu tempo e estabeleça uma rotina de estudos. Procure realizar todas as leituras sugeridas pelos professores, mas não se limite apenas ao que é solicitado! Procure investigar os conceitos que serão apresentados ao longo do semestre à luz de outras bibliografias. Compartilhe os seus conhecimentos com os colegas de sua turma, seja de modo virtual ou presencialmente nos polos, isso poderá estabelecer uma comunidade de estudos e aprendizagem.

Aprenda através de Comunidades Virtuais: crie grupos em redes sociais com seus colegas para que juntos possam aprender mais sobre certos conceitos complexos da Filosofia. Procure estabelecer um horário semanal para realizar estes encontros. A discussão em grupo é uma das melhores

maneiras de testar suas ideias, seus argumentos e também ajudar seus colegas. Por mais incrível que possa parecer, aprendemos muito quando somos desafiados a ensinar.

O apoio de seus amigos e familiares será muito importante durante todo o curso, pois você precisará dedicar boa parte de seu tempo para a leitura dos materiais, assistir às aulas gravadas, realizar tarefas e participar de atividades presenciais de formação. Se você possui uma atividade profissional, muito provavelmente você realizará boa parte dessas atividades à noite e nos finais de semana (horários que você geralmente tem disponibilidade para se dedicar aos amigos e familiares), por isso a compreensão por parte de seus amigos e familiares é realmente fundamental.

Não deixe acumular leituras, videoaulas e as tarefas propostas pelas equipes docentes de cada disciplina, pois isso será muito relevante para o sucesso nas suas avaliações presenciais e à distância. Nos ambientes virtuais das disciplinas você encontrará o apoio das equipes docentes para resolver todas as suas dúvidas, mas não esqueça de solicitar ajuda também ao tutor presencial de teu polo.

Procure compreender os conteúdos apresentados nas disciplinas e não hesite em entrar em contato com os membros das equipes docentes se você tiver alguma dúvida. Procure expandir o seu conhecimento sobre conceitos-chave em filosofia através da leitura de textos complementares.

Utilize os fóruns de discussão e as webconferências com os professores-formadores tanto para sanar suas dúvidas, como para conhecer outras pessoas que possuem interesse nos mesmos problemas filosóficos. Comunique-se com seus colegas e professores, e promova discussões sobre

os temas filosóficos que mais lhe interessam.

Não perca nenhuma oportunidade! Acesse sempre o Guia do Acadêmico CLFD, nosso website wp.ufpel.edu.br/filosofiaead, nossa página no Facebook e nosso ambiente virtual de aprendizagem.

O CLFD considera fundamental o papel do tutor presencial em sua formação, pois ele poderá resolver as tuas dúvidas relacionadas ao uso de nossos ambientes virtuais e até mesmo a respeito do conteúdo das disciplinas. Além disso, o tutor presencial pode ajudar você a realizar as atividades propostas pelos professores durante os plantões presenciais nos polos. Não hesite em procurar ajuda sempre que precisar!

Cada disciplina possui o seu próprio plano de ensino, onde o professor oferece todas as informações detalhadas sobre os objetivos da disciplina e que fica à sua disposição no ambiente da disciplina (na aba "Programa"). Nunca deixe de ler o plano de ensino, pois assim você poderá compreender melhor o que será esperado do acadêmico nas avaliações e também encontrar a indicação de textos complementares.

O CLFD possui livros didáticos no formato digital que foram elaborados para auxiliar o acadêmico no desenvolvimento de seus estudos em cada disciplina, mas é importante notar que a Biblioteca Digital da UFPel possui centenas de títulos que são também fundamentais para a sua formação. Alguns cursos na modalidade EAD centralizam seus conteúdos em livros didáticos, enquanto outros priorizam a transmissão de conteúdos através de recursos audiovisuais. O CLFD utiliza ambas as metodologias justamente para potencializar os estudos de nossos acadêmicos. Seja proativo e busque sempre a informação qualificada para melhorar a sua

compreensão dos conteúdos que serão apresentados ao longo do semestre.

O CLFD oferece todo o apoio necessário para você acessar as principais bases de informação acadêmica e científica do mundo. Familiarize-se com o uso da Biblioteca Digital e com o uso do Portal de Periódicos da CAPES, e aprenda a buscar as informações relevantes para complementar os seus estudos. Lembre-se, você está se preparando para se tornar um professor de Filosofia (e além da didática você vai precisar dominar os conteúdos da Filosofia).

Você pode estudar de forma flexível no CLFD, adaptando seus estudos ao seu próprio ritmo, às suas obrigações familiares e profissionais. Contudo, a flexibilidade também pode ser um problema, especialmente se você não possui disciplina e responsabilidade. Trabalhamos com o princípio de que **você é o protagonista da sua formação**, ou seja, você deve desenvolver seus conhecimentos de forma ativa, independente e autônoma. E, para isso, é desejável que você estabeleça uma rotina de estudos.

Você precisa ser capaz de organizar o seu tempo em função das atividades previstas para o semestre, e isso implica em reservar horários regulares para a realização das leituras sugeridas, assistir as videoaulas e realizar as tarefas de cada disciplina no cronograma estabelecido pelo curso. Lembre-se de que existem “pré-requisitos” nos módulos de cada disciplina, isto é, você só conseguirá realizar as atividades do segundo módulo se você tiver completado o primeiro, e assim por diante. Isso irá impedir que todo o conteúdo seja acumulado para o final do semestre (o que poderia reduzir as suas possibilidades de compreender adequadamente os conteúdos do curso e ter um bom desempenho nas avaliações presenciais).

Você precisa aprender a estudar de forma independente e autônoma, respeitando seu ritmo e forma de aprendizagem. Como você verá, o ensino superior é bastante diferente do ensino médio. No ensino médio você provavelmente desenvolveu as habilidades e as competências cognitivas básicas para aprender de forma autônoma e organizada. É preciso estar ciente de que você é o principal responsável pela sua formação, pois você precisa saber buscar as informações relevantes para complementar o seu conhecimento.

Você precisa ser proativo no sentido de apresentar suas ideias e seus questionamentos. Procure estabelecer um grupo de estudos com seus colegas para debater conceitos e ideias suscitadas pelos professores-formadores do curso. É um fato incontestável que os grupos de estudos aumentam consideravelmente o desempenho nas avaliações de estudantes que realizam cursos na modalidade a distância. Procure ler os textos filosóficos identificando os argumentos ou teses (assim como suas premissas ou razões). Isso irá aumentar substancialmente a sua compreensão dos textos que serão indicados ao longo do semestre. Participe do 'Laboratório de Análise e Redação de Textos em Filosofia" coordenado pelo seu tutor presencial, você aprenderá a ler os textos filosóficos na forma adequada.

Acesse regularmente o Ambiente Virtual de Aprendizagem do CLFD para realizar as atividades previstas nos módulos das disciplinas e, também, para conhecer as últimas novidades publicadas sobre o curso. Procure se familiarizar com nosso ambiente e com programas tais como o Word e o Power Point (ambos da Microsoft), pois você irá utilizar estes programas na produção de textos e nas apresentações que você irá realizar ao longo de todo o curso. É claro, estes conhecimentos irão ser úteis para a sua atuação

como docente de Filosofia.

A leitura é extremamente fundamental em qualquer Curso de Filosofia, e no Curso de Filosofia EAD isso não é diferente. Muitas vezes você terá que ler um texto muitas vezes para compreendê-lo, mas não se preocupe pois isso é absolutamente normal! Uma sugestão é estabelecer sempre "hipóteses de leitura" realizando as perguntas corretas ao texto: "Qual é a tese deste autor?", "Como ele a defende, ou seja, quais razões são apresentadas em favor dela?", "Como a tese se articula com os demais compromissos teóricos do autor?", "Quais são as teses secundárias ou auxiliares?". Você irá aprender a fazer tudo isso ao longo do curso, mas já é possível começar com essas perguntas básicas.

Procure frequentar o polo regularmente (ao menos uma vez por semana), pois assim você terá a oportunidade de encontrar outros colegas e discutir os assuntos abordados nas disciplinas. Por mais surpreendente que possa parecer, muitas vezes é justamente durante o "cafezinho" com um colega que compreendemos um conceito que há muito tempo estávamos investigando. Portanto, não perca a oportunidade de trocar experiências! Afinal, o polo é um ambiente universitário na sua própria cidade!

Um curso de graduação é muito importante para a sua formação pessoal e profissional, portanto seja responsável com a sua aprendizagem e com o investimento financeiro que toda a sociedade está realizando ao lhe oferecer essa oportunidade. Seja responsável ao realizar suas tarefas no ambiente, procurando citar sempre as fontes de pesquisa utilizadas para realizá-las. O plágio é um crime previsto em nosso Código Penal (Art. 184, e seus parágrafos), com previsão que varia de multa à reclusão de até quatro

anos. Saiba mais sobre o que é o plágio acadêmico clicando neste link: "Plágio Acadêmico: Conhecer para Combater".

Todas as dicas que oferecemos neste Guia estão voltadas a promover a sua independência e salientar a sua completa responsabilidade por sua formação. Ao final dos oito semestres previstos para a integralização do curso, você será Licenciado em Filosofia e irá aplicar os conhecimentos que você mesmo adquiriu ao longo desta formação, portanto, procure aperfeiçoar seus conhecimentos desde agora!

Como acessar o Ambiente Virtual de Aprendizagem?

Atualmente, o CLFD utiliza dois ambientes virtuais de aprendizagem: o MOODLE que é utilizado pela Turma UAB-01 e o CANVAS que é utilizado pelas Turmas UAB-02 e UAB-03. Os veteranos já estão suficientemente familiarizados com o MOODLE, por isso não é necessário oferecer aqui um tutorial sobre como acessar este ambiente. No caso dos calouros 2016 (UAB-02) e 2017 (UAB-03), é muito importante compreender o funcionamento do CANVAS, pois se trata da ferramenta virtual de aprendizagem que será utilizada em todas as disciplinas até o final do curso.

Se você é um Calouro 2017, então você receberá um treinamento (uma capacitação no seu polo de apoio presencial) antes da aula inaugural do curso para realizar o seu cadastro no CANVAS e ingressar nas disciplinas. No entanto, é interessante compreender o modo de funcionamento do CANVAS e sempre que você tiver alguma dúvida você poderá consultar este material. Após a realização do cadastro, todos os demais acessos devem ser realizados através do link: https://canvas.instructure.com/login/canvas

Abaixo você irá visualizar algumas páginas no interior do ambiente para compreender melhor como o sistema funciona. Lembre-se, sempre que houver alguma dúvida sobre utilizar este sistema você poderá entrar em contato com nossa equipe de suporte (através do telefone **53-32843199**) ou com o seu tutor presencial. O seu primeiro acesso será através do ambiente "Secretaria", onde você encontrará os links para o ingresso em todas as

disciplinas do seu respectivo semestre. Essa é a imagem de acesso ao CANVAS sempre que você for realizar o login no sistema.

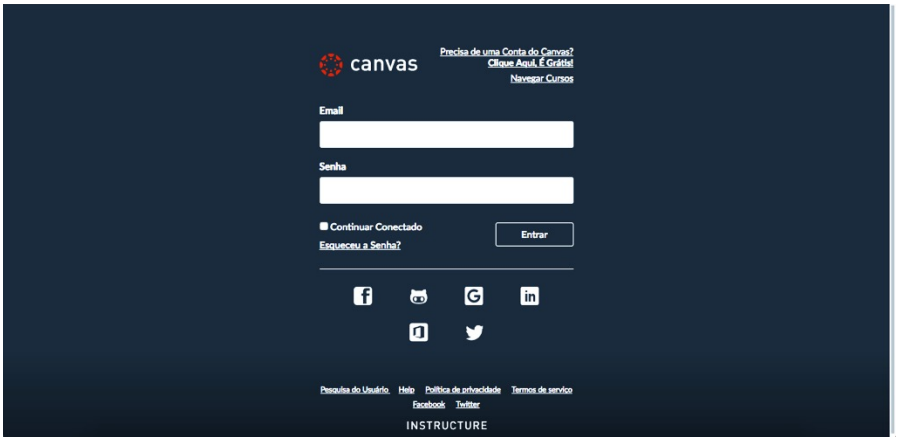

Bastará incluir seu e-mail e sua senha (previamente cadastrada com o tutor presencial no polo) para ingressar no sistema. A imagem que você irá visualizar após acessar o ambiente será a seguinte:

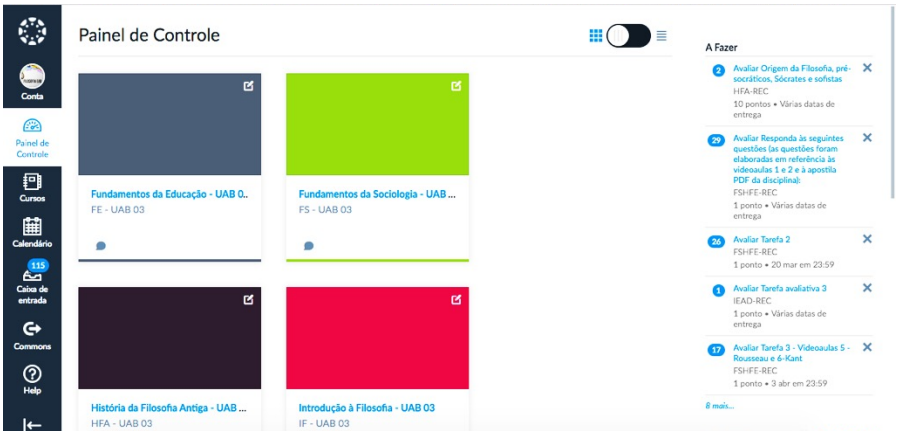

Cada caixa colorida se refere a um ambiente diferente e no painel de controle

aparecerão todos ambientes (disciplinas, grupos de estudos, etc.) que você estiver cadastrado. Quando você for entrar no ambiente de uma disciplina, você encontrará as seguintes opções:

Para acessar os conteúdos da disciplina você deve clicar em “Módulos” e então uma página como a seguinte será aberta:

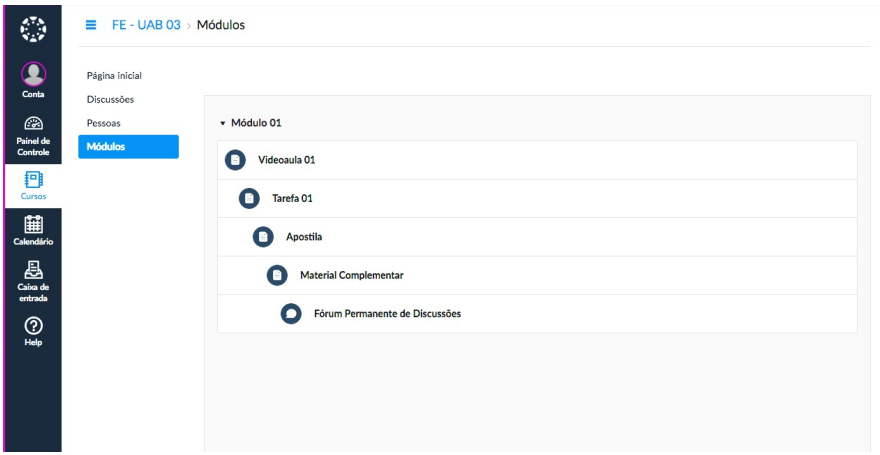

O sistema é bastante intuitivo e certamente você não terá grandes dificuldades em utilizá-lo. Basta clicar no link de interesse dentro do módulo (videoaulas, tarefa, etc.) que uma página será aberta com o conteúdo. Cada disciplina terá oito módulos e você precisará sempre concluir completamente um módulo para poder ter acesso ao seguinte. Por uma questão de organização, optamos por publicar videoaulas e tarefas sempre às segundas-feiras. Neste sentido, no dia 24/04/2017 vamos publicar todas as videoaulas do primeiro módulo, no dia 02/05/2017 vamos publicar todas as tarefas do primeiro módulo, e assim sucessivamente. Ao clicar em "Videoaula 01" dentro do Módulo 01, você será redirecionado para uma página semelhante a seguinte:

Você poderá assistir a videoaula diretamente no CANVAS ou no YouTube (conforme você considerar mais adequado). Ao longo do semestre você terá 08 videoaulas de cada disciplina com cerca de 60 minutos cada (totalizando cerca de 40 horas de videoaulas disponibilizadas no sistema). O item "Fórum

Permanente de Discussões" é reservado para a sua interação com a equipe docente da disciplina e com os demais colegas. Recomendamos fortemente que você utilize este espaço para a publicação de dúvidas sobre os conteúdos ministrados, pois assim os membros da equipe docente poderão sanar as suas dúvidas seja através do fórum, seja através de webconferências.

Outro aspecto importante que deve ser mencionado é que todas as tarefas propostas terão um prazo de 15 dias para serem realizadas e elas serão utilizadas também para contabilizar a sua frequência no curso. Acadêmicos com frequência inferior a 75% em uma disciplina serão considerados imediatamente como "infrequentes", o que acarreta na imediata reprovação na referida disciplina sem a oportunidade de realizar os exames. Fique atento e não deixe de realizar as tarefas propostas, pois além de serem elementos pedagógicos importantes para a sua formação, elas servem como guias de estudo para as avaliações presenciais.

Algumas disciplinas serão realizadas no formato de seminários e, neste caso, provavelmente não haverão tarefas intercaladas às videoaulas e avaliação presencial poderá ser totalmente constituída pela apresentação no seminário. É claro que neste caso o professor irá pessoalmente ao polo para assistir a apresentação dos acadêmicos (divididos em grupos) e a mesma será transmitida para todos os alunos dos demais polos.

Você encontrará maiores informações sobre as disciplinas no formato de seminários no item "Cronograma de Avaliações" deste guia acadêmico. Outra informação importante de mencionar sobre o ambiente virtual de aprendizagem é o fato de que as equipes docentes podem extrair relatórios

completos das interações de nossos acadêmicos. Ou seja, todas as suas interações no sistema ficam registradas (quantos minutos você acessou o sistema, em quais datas, quais tarefas você realizou, quais você acertou, quais você errou, quais videoaulas você assistiu, e assim por diante), portanto, é muito importante que você mantenha um acesso regular no sistema, pois os seus dados de acesso são utilizados por nossa equipe para elaborar atividades diferenciadas e, eventualmente, realizar ajustes em nossas metodologias.

Como acessar o Sistema Acadêmico da Universidade?

Você muito provavelmente irá precisar de um comprovante de matrícula ou de atestado de frequência em nosso curso em algum momento. Mas como você mesmo poderá fazer isso? A resposta é simples: acessando o sistema acadêmico da Universidade (COBALTO). Geralmente os acadêmicos confundem o ambiente virtual de aprendizagem com o sistema acadêmico da Universidade, mas na verdade são ambientes completamente diferentes. O Ambiente Virtual de Aprendizagem (CANVAS ou MOODLE) é a nossa sala de aula e nosso repositório de materiais didáticos (videoaulas, livros eletrônicos, etc.), enquanto o Sistema Acadêmico é o ambiente onde todas as suas informações referentes ao curso ficam registradas (informações pessoais, número de matrícula, histórico escolar, integralização curricular, notas e assim por diante). Logo, é importante que você realize o seu cadastro no COBALTO para que você possa acessar todas essas informações. O primeiro passo é acessar o site: https://cobalto.ufpel.edu.br/

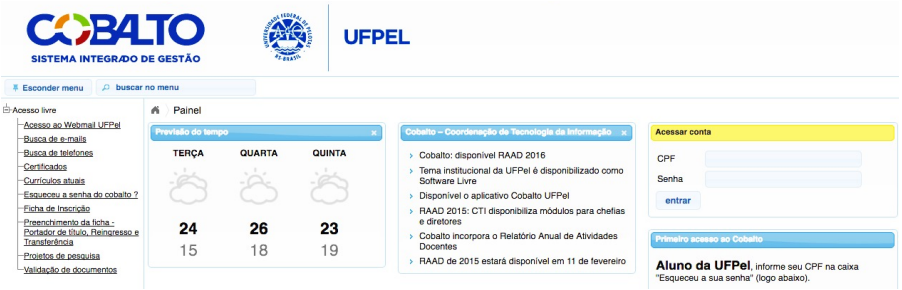

No primeiro acesso é preciso informar o seu CPF e clicar em “esqueceu a sua senha”, conforme a ilustração abaixo:

Após inserir seu CPF e clicar em enviar, você receberá uma mensagem no e-mail cadastrado no momento de sua matrícula. Com a posse da senha enviada pelo COBALTO você poderá inserir seu CPF e sua senha no espaço “Acessar conta”:

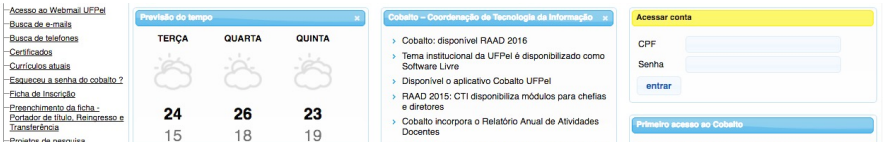

Desse modo, você poderá visualizar as disciplinas que você está matriculado e também receberá mensagens dos professores sobre a publicação de notas e outros informes relevantes.

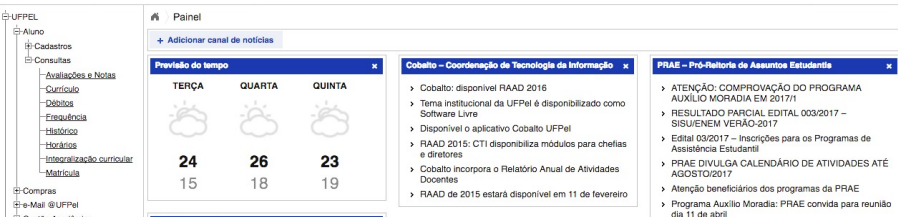

Para imprimir o comprovante de matrícula, clique em “Matrícula” e depois em “imprimir” conforme a ilustração a seguir:

Você irá realizar o download do comprovante com a assinatura digital do sistema. Bem, sempre que você precisar emita o seu comprovante de matrícula diretamente do COBALTO.

É importante lembrar que no início de cada semestre você terá que realizar a rematrícula no COBALTO para as disciplinas dos próximos semestres. Caso você tenha alguma pendência de documentação, o sistema não irá autorizar a sua rematrícula. Portanto, evite constrangimentos e entregue toda a documentação solicitada pela Coordenação de Registros Acadêmicos da UFPel.

Como acessar a Biblioteca Digital?

A Biblioteca Digital da Universidade Federal de Pelotas possui mais de 8.500 títulos à sua disposição e para acessá-los é realmente muito simples. Cada vez que o Sistema de Bibliotecas (Pergamum) é atualizado para incluir ou excluir usuários, os metadados são atualizados também na Biblioteca Digital. Portanto, se você ainda não possui acesso ao Pergamum não se preocupe! Os tutores presenciais irão participar de um curso de capacitação para cadastrar você no sistema. Após a realização do cadastro (que deve ocorrer ainda na primeira quinzena de maio de 2017) você deverá clicar no link: https://pergamum.ufpel.edu.br/pergamum/biblioteca/ e seguir as seguintes orientações: clique na barra preta para abrir outras opções de pesquisa.

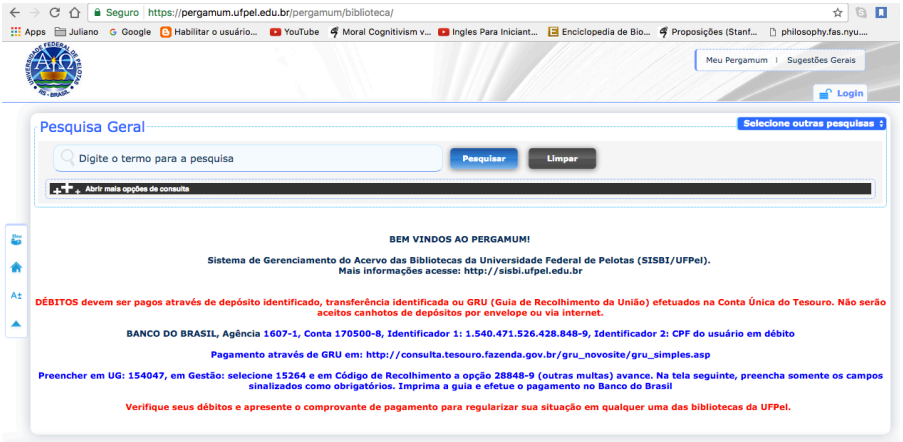

Em seguida, clique em “Coleção”.

E então em “Minha Biblioteca”.

Agora é só digitar uma palavra qualquer no item “Pesquisa Geral”. Neste caso, digitamos a palavra “Filosofia” e o sistema apresentou diversas opções de títulos em que essa palavra aparece. O Pergamum é o sistema utilizado para todas as bibliotecas da UFPel, por isso a Biblioteca Digital também está vinculada ao Pergamum. Contudo, nem sempre o sistema de busca do Pergamum apresenta todos os títulos disponíveis na Biblioteca Digital, por isso temos uma maneira alternativa de busca que nos permite pesquisar apenas os livros que estão disponíveis no formato digital. Desse modo, a sua pesquisa será mais precisa e direta. Além disso, como veremos a seguir, o sistema é muito fácil de utilizar. Como mencionei há pouco, após digitar o

termo “Filosofia” o Pergamum começa a apresentar os títulos que possuem esse termo. Neste caso, o primeiro título que aparece é “Direito e Desenvolvimento”. Note que ao lado do título há o desenho de um cadeado em cima da palavra “on-line” escrita na cor verde.

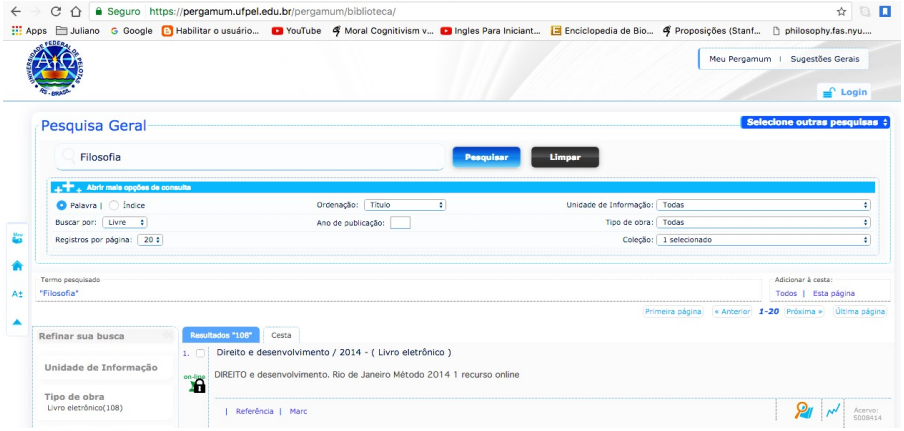

O próximo passo é clicar em cima do cadeado! Em seguida irá aparecer uma janela solicitando o seu número de matrícula e sua senha (lembre-se que a sua senha será cadastrada pelo tutor presencial de teu polo.

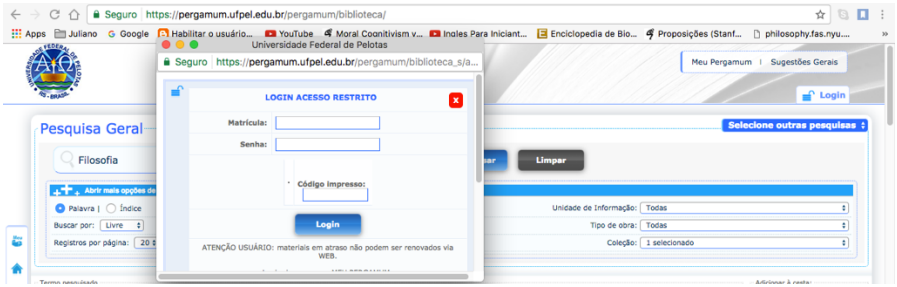

Após registrar seu número de matrícula, sua senha e o código de verificação, você será redirecionado para a seguinte página da Biblioteca Digital:

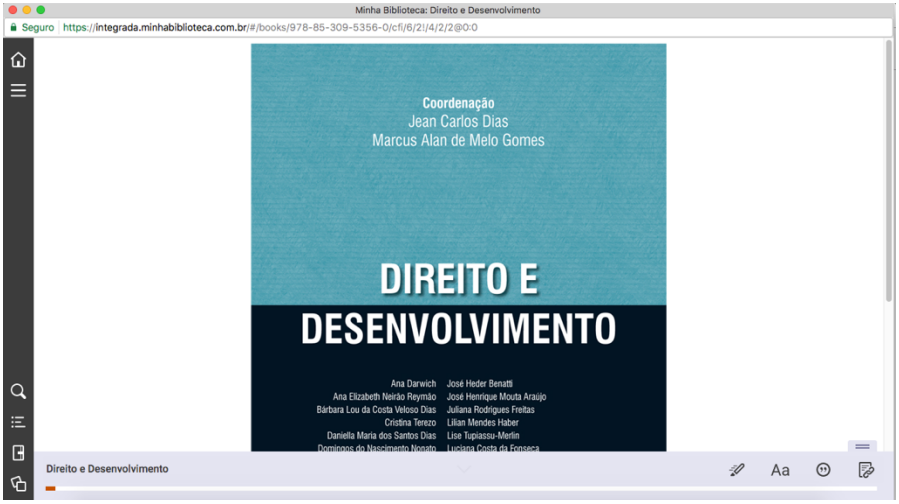

Este é exatamente aquele primeiro livro que apareceu na busca realizada pelo Pergamum. Mas, é claro, o que você precisa acessar são justamente os livros de Filosofia. Bem, já vamos chegar lá! Observe na imagem acima que há o desenho de uma casa no canto superior esquerdo. É exatamente ali que você deverá clicar. Ao fazer isso o sistema irá abrir as seguintes opções:

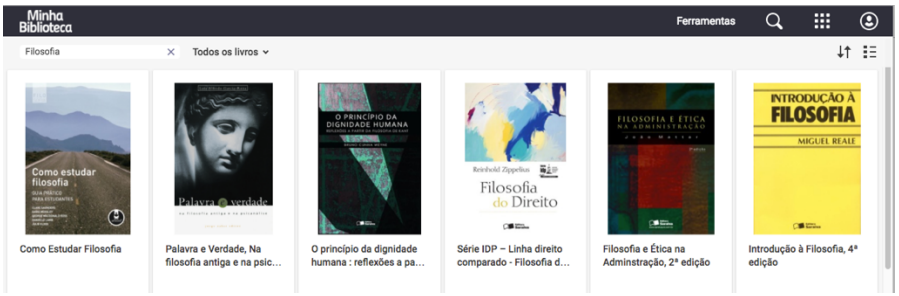

É claro que as opções são muito mais variadas como veremos na próxima imagem. E ao chegar nesta página você pode pesquisar na Biblioteca Digital

através de palavras do título do livro ou através do nome do autor. Também é possível pesquisar um termo em todos os livros do sistema. Para isso, basta clicar no desenho de uma lupa no canto superior direito da imagem abaixo.

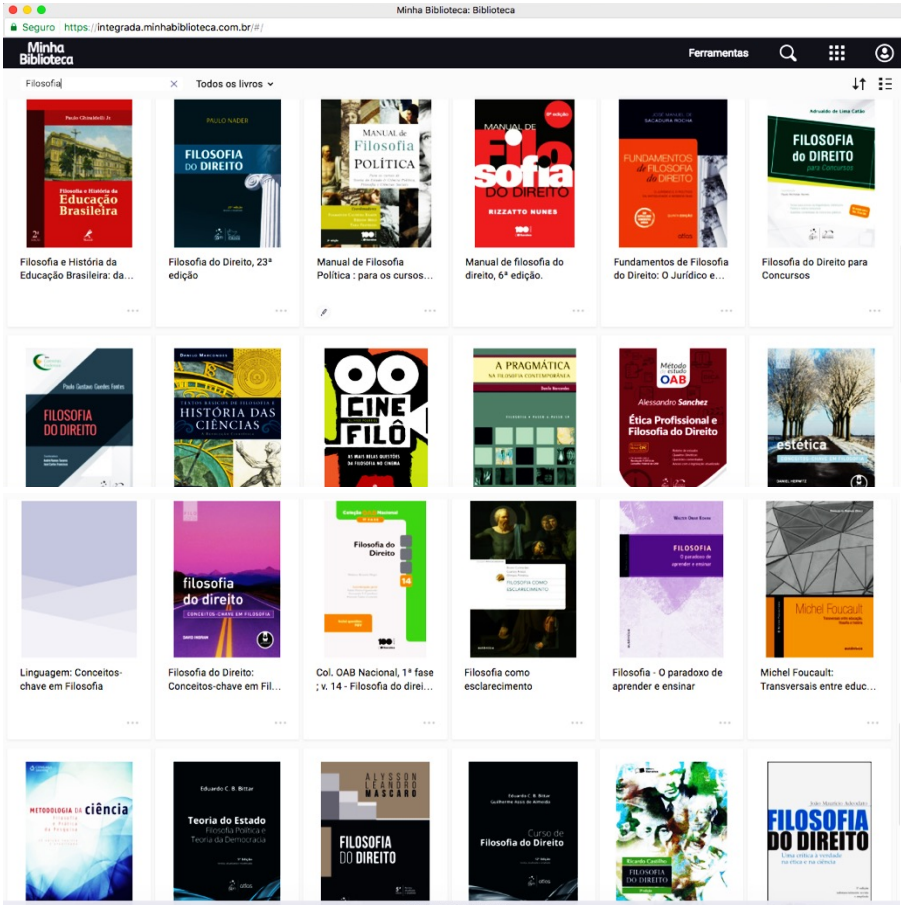

Ao fazer isso outra janela irá abrir para que você inicie a pesquisa. Como

aparece na imagem abaixo:

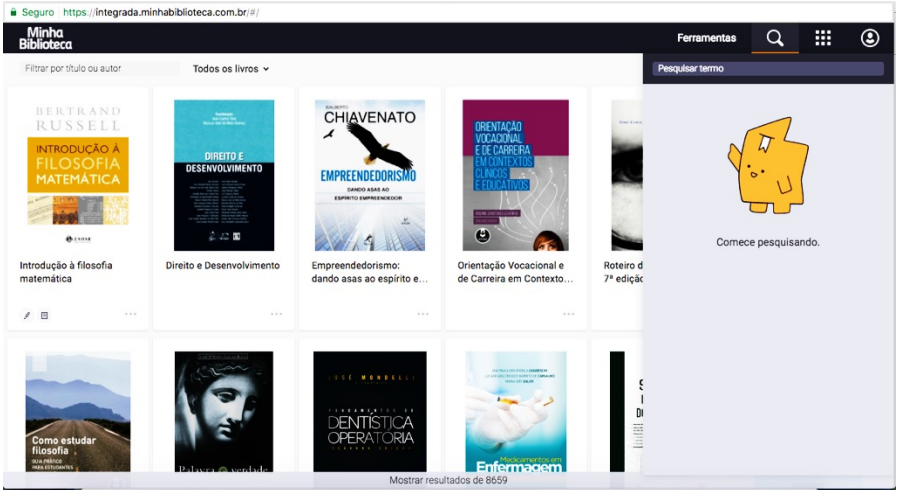

Quando você clicar na capa do livro que você quer ler uma nova janela será aberta com o livro. Veja o exemplo a seguir:

A partir desta etapa você pode ir passando as páginas do livro digital utilizando as setas do teclado de seu computador. Além disso, você poderá realizar realces (marcações) e anotações nos textos. Mas fique tranquilo, pois tudo o que você marcar ou anotar nos textos somente será visualizado por você e tais marcações ou anotações permanecerão ali para que você consulte novamente quando entrar no sistema. Veja os exemplos:

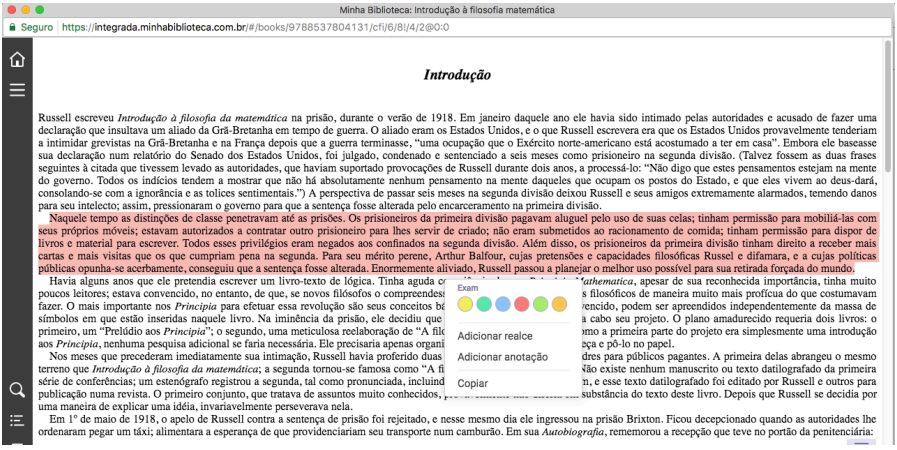

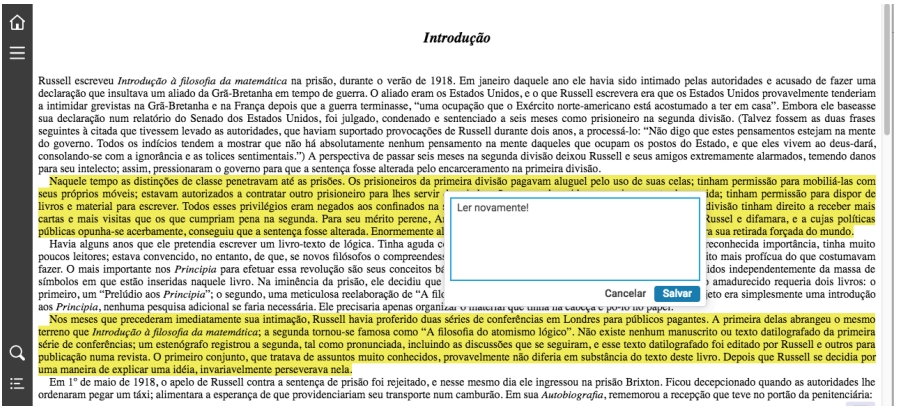

Além de registrar todos os seus comentários e realçar as partes que você considerou mais interessantes, o sistema também reserva essas informações como uma espécie de fichamento eletrônico do livro. Para visualizar essas informações, clique no bloco de notas conforme aparece na imagem a seguir:

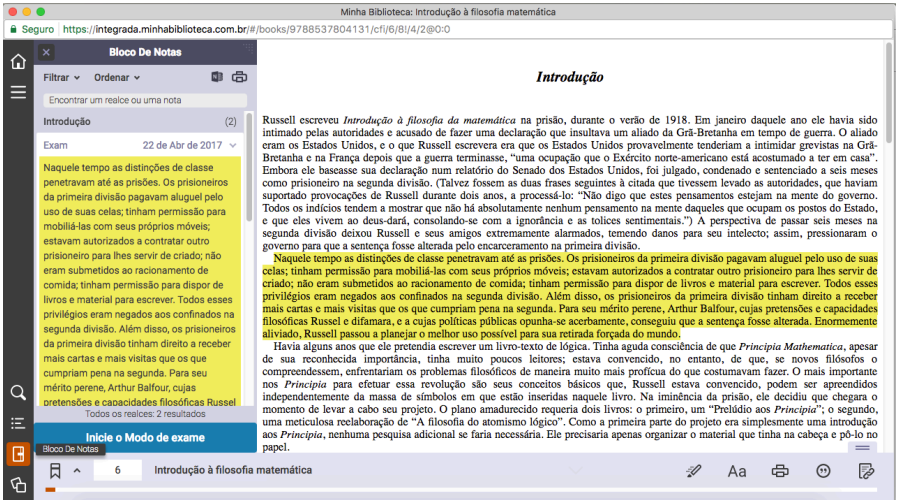

Note que você também poderá imprimir as suas anotações se quiser, basta clicar no ícone da impressora que aparece no canto superior direito da janela do Bloco de Notas. Os ícones que aparecem no canto inferior da imagem dizem respeito às demais funcionalidades do sistema: "realçar", "aumentar o tamanho da fonte", "imprimir a página", "coletar a citação da obra para inserir em algum trabalho", e, por último, copiar o link da página para compartilhar com algum colega ou professor.

É importante ressaltar que embora o sistema permita a impressão de até 30% do conteúdo de cada livro, você só poderá imprimir de 02 em 02 páginas. Essa restrição serve para incentivar os acadêmicos a ler os livros

diretamente de seus computadores, tablets ou celular.

Não deixe de acessar a Biblioteca Digital assim que possível, pois se trata de uma importante ferramenta para a sua formação profissional. Com isso queremos ressaltar um dos pontos já abordados no primeiro capítulo deste Guia: você é o protagonista da sua formação, por isso não se limite a ler os textos indicados pelos professores! Utilize a Biblioteca Digital para realizar as suas pesquisas, tirar suas dúvidas e expandir seus horizontes.

Cronograma das Webconferências

De acordo com a metodologia do CLFD, os professores das disciplinas realizam webconferências semanais para solucionar dúvidas dos acadêmicos. Para cada turma há um dia específico da semana reservado para a realização deste tipo de interação. Com exceção da primeira semana do semestre (em que todas as interações via webconferência começarão às 19h00min), nas demais semanas funcionará do seguinte modo:

- ✓ Você deverá chegar ao polo pontualmente às 19h00min, pois o tutor presencial irá retomar os conteúdos já ministrados na respectiva disciplina para sistematizar as suas dúvidas e, assim, auxiliar na interação com o professor-formador a partir das 20h00min (a interação será transmitida para todos os polos e terá duração máxima de 90 minutos).
- ✓ Se você eventualmente não puder participar da webconferência no polo, você deverá acessar o CANVAS e clicar no ambiente "Secretaria" para coletar o link de transmissão do YouTube Live e assistir a conferência do professor-formador a partir de qualquer lugar com acesso à internet a partir das 20h00min. É claro que, neste caso, você irá perder a oportunidade de discutir temas e sistematizar suas dúvidas com seus colegas e com o tutor presencial no polo no período das 19h00min às 20h00min. Outra diferença importante é que no Polo você tem a oportunidade de falar diretamente com o

professor-formador (através de áudio e vídeo), enquanto que no YouTube Live você só terá acesso ao Chat para realizar suas perguntas.

De uma maneira ou de outra, o que importa é que você não fique com dúvidas sobre os conteúdos e que você se prepare para a interação, pois o professor-formador estará à sua disposição nos dias e horários marcados (conforme o cronograma abaixo). Apresentamos a seguir uma imagem que exemplifica como funcionam as interações com os professores-formadores nos polos com transmissão a partir de Pelotas.

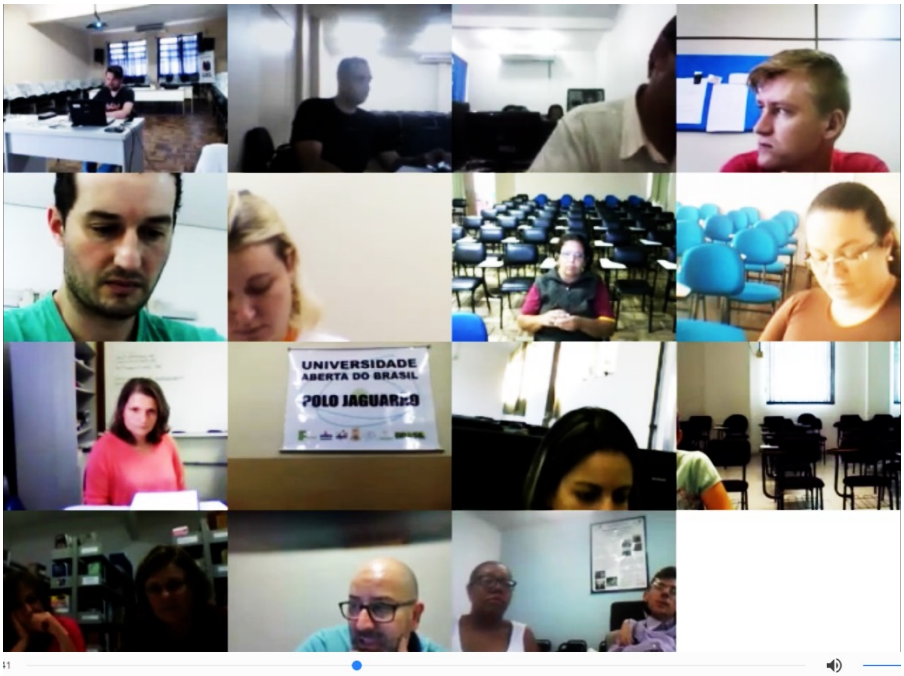

Esta imagem foi extraída do curso de capacitação que realizamos no dia 20

de abril de 2017. Como você pode notar, todos os polos irão transmitir imagem e som (a partir de uma reunião com câmeras) para que todos os alunos possam interagir com colegas de outros polos e também com o professor-formador em tempo real. É claro que todas as interações são gravadas e disponibilizadas no ambiente das respectivas disciplinas. Conheça agora o cronograma de webconferências para cada turma do CLFD.

Turma UAB-01 (segundas-feiras)

Professor/Disciplina	Web 01	Web 02	Web 03
Professor: Kelin Valeirão Disciplina: Estágio III	24/04/2017	05/06/2017	10/07/2017
Professor: Evandro Barbosa Disciplina: Filosofia Política II	08/05/2017	12/06/2017	17/07/2017
Professor: Clademir Araldi Disciplina: Temas de Filosofia Geral	15/05/2017	19/06/2017	24/07/2017
Professor: Monique Araújo Disciplina: Of. Produção Filosófica 1	22/05/2017	26/06/2017	31/07/2017
Professor: Daiana Goulart Disciplina: Libras	29/05/2017	03/07/2017	07/08/2017

Observações:

(1). Disciplinas que irão trabalhar com seminário poderão agendar dias alternativos para a realização das apresentações dos grupos.

(2). No dia 01 de maio de 2017 não haverá webconferência para a turma UAB-01 em virtude de feriado.

Turma UAB-02 (quintas-feiras)

Professor/Disciplina	Web 01	Web 02	Web 03
Professor: Sérgio Strefling Disciplina: Hist. da Filosofia Medieval	27/04/2017	01/06/2017	13/07/2017
Professor: João Hobuss Disciplina: Sem. Filosofia Antiga	04/05/2017	08/06/2017	20/07/2017
Professor: Flávia Carvalho Chagas Disciplina: Ética I	11/05/2017	22/06/2017	27/07/2017
Professor: Ana Lúcia Almeida Disciplina: Psicologia da Educação	18/05/2017	29/06/2017	03/08/2017
Professor: Thaís Alves Disciplina: Met. Pesquisa em Filosofia	25/05/2017	06/07/2017	10/08/2017

Observações:

(1). No dia 15 de junho de 2017 não haverá webconferência (feriado).

(2). A disciplina de Fundamentos Psicológicos da Educação (Psicologia da Educação) irá realizar seminários temáticos ao longo do semestre. Os alunos de cada polo serão divididos em grupos para a pesquisa e apresentação do seminário com a presença da professora e com transmissão ao vivo através do YouTube Live para todos os demais alunos da Turma UAB-02. A avaliação dessa disciplina levará em consideração as apresentações dos grupos. Na primeira oportunidade a Profa. Ana Lúcia Almeida irá oferecer informações adicionais sobre como funcionarão as apresentações (a divisão dos grupos) e qual será a pontuação prevista para essa atividade.

Turma UAB-03 (quartas-feiras)

Professor/Disciplina	Web 01	Web 02	Web 03
Professor: Luisa Pogozelski Disciplina: Introdução EAD	03/05/2017	07/06/2017	12/07/2017
Professor: Manoel Vasconcellos Disciplina: Introdução à Filosofia	10/05/2017	14/06/2017	19/07/2017
Professor: Keberson Bresolin Disciplina: Hist. Filosofia Antiga	17/05/2017	21/06/2017	26/07/2017
Professor: Camila Goulart Disciplina: Fund. da Sociologia	24/05/2017	28/06/2017	02/08/2017
Professor: Adriane Möbbs Disciplina: Fundamentos da Educação	31/05/2017	05/07/2017	09/08/2017

Observações:

(1). O dia 26 de abril de 2017 foi reservado para a realização da aula inaugural.

(2). A disciplina de Fundamentos Sócio-Histórico-Filosóficos da Educação (Fundamentos da Educação) irá realizar seminários temáticos ao longo do semestre. Os alunos de cada polo serão divididos em grupos para a pesquisa e apresentação do seminário com a presença da professora e com transmissão ao vivo através do YouTube Live para todos os demais alunos da Turma UAB-03. A avaliação dessa disciplina levará em consideração as apresentações dos grupos. Na primeira oportunidade a Profa. Adriane Möbbs irá oferecer informações adicionais sobre como funcionarão as apresentações (a divisão dos grupos) e qual será a pontuação prevista para essa atividade.

Recomendamos fortemente que os alunos das três turmas em andamento do

CLFD cheguem ao polo com pelo menos 15 minutos de antecedência para a interação com o tutor presencial e, posteriormente, para a interação com o professor-formador. Cabe ressaltar que não nos responsabilizaremos por problemas de conexão à internet que você eventualmente poderá enfrentar ao optar por participar da webconferência a partir de outro local.

Cronograma dos Grupos de Estudos

Neste semestre, o CLFD irá ofertar 05 Grupos de Estudos que estarão diretamente vinculados a 05 disciplinas teóricas importantes, a saber: Introdução à Filosofia (Turma UAB-03), História da Filosofia Antiga (Turma UAB-03), História da Filosofia Medieval (Turma UAB-02), Ética I (Turma UAB-02) e Filosofia Política II (Turma UAB-01).

O objetivo de cada Grupo de Estudo é justamente oferecer ao acadêmico a possibilidade de compreender melhor certos conceitos que serão abordados naquelas disciplinas. Além de promover a discussão de temas filosoficamente relevantes desde o primeiro semestre do curso (incentivando a pesquisa e o aprimoramento da argumentação), cada Grupo de Estudos irá certificar 68 horas de atividades complementares para os acadêmicos que efetivamente participarem.

Além de um encontro virtual semanal pelo YouTube Live, as atividades de cada Grupo serão realizadas em seus ambientes específicos no CANVAS. Para participar dos Grupos de Estudos você não precisa necessariamente ir ao polo, mas é preciso que você tenha acesso à internet com velocidade razoável para poder acompanhar e interagir nas discussões. Você pode participar de quantos grupos quiser, mas compreenda que tais atividades são complementares às disciplinas do curso. A partir do dia 02 de maio de 2017 terão início os encontros virtuais dos Grupos de Estudos, sempre das 17h00min às 19h00min. Se por ventura você não puder participar de algum encontro, não se preocupe pois a gravação da interação será disponibilizada no ambiente do Grupo para que você possa comentar e/ou discutir os temas propostos.

Haverá um link na página inicial de cada Grupo de Estudos para que você possa clicar e acessar o YouTube Live. Cabe ressaltar que cada Grupo de Estudos terá 15 encontros virtuais durante o semestre. Confira o Cronograma dos Grupos de Estudos na tabela abaixo.

Grupo/Professor	Dia/Horário
Grupo: Tópicos Especiais de Introdução à Filosofia **Professor: Julio Henrique Pereira**	Segundas-feiras/ 17h00min às 19h00min
Grupo: Tópicos Especiais de Filosofia Política **Professor: Diego Ramirez**	Terças-feiras/ 17h00min às 19h00min
Grupo: Tópicos Especiais de Filosofia Antiga **Professor: Karina Ferreira Silveira**	Quartas-feiras/ 17h00min às 19h00min
Grupo: Tópicos Especiais de Ética **Professor: Fernando Oliveira**	Quintas-feiras/ 17h00min às 19h00min
Grupo: Tópicos Especiais de Filosofia Medieval **Professor: Camila Pilotto**	Sextas-feiras/ 17h00min às 19h00min

Se você não conhece o YouTube Live, fique tranquilo, pois se trata de uma plataforma bastante amigável e vamos disponibilizar um tutorial no ambiente virtual da Secretaria no CANVAS para você conhecer o nosso Canal no YouTube. Além disso, é importante que você saiba como funciona essa ferramenta justamente porque será a partir dela que você irá acessar as webconferências dos professores-formadores naquelas ocasiões em que você eventualmente não puder ir ao polo.

Cronograma de Aulas Presenciais

Nossos professores-formadores irão realizar aulas presenciais nos polos ao longo de todo o semestre, e para que você possa se programar para não perder essas oportunidades apresentamos abaixo o nosso Cronograma de Aulas Presenciais. Cabe salientar que essas atividades são muito importantes, pois é o momento em que você poderá tirar suas dúvidas pessoalmente com o professor-formador.

02/05/2017 – Santana da Boa Vista (Turmas UAB-01 e UAB-02).
03/05/2017 – Sapucaia do Sul (Turma UAB-03).
03/05/2017 – Esteio (Turma UAB-03).
06/05/2017 – Cachoeira do Sul (Turmas UAB-01, UAB-02 e UAB-03).
10/05/2017 – Novo Hamburgo (Turma UAB-03).
13/05/2017 – São Francisco de Paula (Turma UAB-03).
13/05/2017 – Sapiranga (Turma UAB-03).
13/05/2017 – Santa Vitória do Palmar (Turmas UAB-01 e UAB-03).
17/05/2017 – Jaguarão (Turma UAB-03).
20/05/2017 – São Lourenço do Sul (Turmas UAB-01, UAB-02 e UAB-03).
27/05/2017 – Agudo (Turma UAB-03).
27/05/2017 – São Sepé (Turmas UAB-02 e UAB-03).
03/06/2017 – Hulha Negra (Turmas UAB-01, UAB-02 e UAB-03).
10/06/2017 – Santana do Livramento (Turmas UAB-02 e UAB-03).
16/06/2017 – São José do Norte (Turmas UAB-02 e UAB-03).
23/06/2017 – Arroio dos Ratos (Turmas UAB-02 e UAB-03).
24/06/2017 – Santo Antônio da Patrulha (Turma UAB-03).
01/07/2017 – Imbé (Turma UAB-03)

01/07/2017 – Balneário Pinhal (Turma UAB-03).

Todas as datas reservadas para a realização de aulas presenciais já foram encaminhadas ao Setor de Transportes da Universidade Federal de Pelotas. Caso ocorra alguma alteração na programação, todos os acadêmicos serão imediatamente comunicados através de mensagens enviadas pelo ambiente “Secretaria” no CANVAS (portanto, é importante que você acesse seu e-mail regularmente).

As datas das demais atividades presenciais que serão realizadas pela Equipe de Estágios (para a Turma UAB-01) e pelos professores-formadores para a realização de seminários (para as Turmas UAB-02 e UAB-03) serão postadas nos ambientes das respectivas disciplinas.

Cronograma de Avaliações

As avaliações do curso ocorrem em duas etapas ao longo do semestre. A primeira quinzena de avaliações ocorre geralmente no início da segunda metade do semestre e a quinzena de avaliações presenciais ocorre sempre no final do semestre. É muito importante que você esteja atento às datas presentes neste cronograma, pois se você perder uma avaliação isso poderá prejudicar o seu desempenho no semestre.

Cronograma de Avaliações – Etapa 01

A Etapa 01 de Avaliações está prevista para o período de **26 de junho a 10 de julho de 2017**. Nesta quinzena serão realizadas as avaliações de todas as disciplinas ofertadas em 2017/01. Os tipos de avaliações nesta etapa podem variar de acordo com a estratégia do professor-formador, pois ele poderá solicitar, por exemplo, tanto a realização de uma tarefa objetiva no ambiente como um ensaio ou a participação em um seminário para avaliar o seu desempenho.

Cronograma de Avaliações – Etapa 02

Na Etapa 02, todas as avaliações são presenciais e com datas específicas para ocorrer (exceto nas disciplinas que utilizam o seminário como forma de avaliação e nas disciplinas de estágio obrigatório). Conheça a seguir as datas previstas para as suas avaliações presenciais.

Datas das Avaliações Presenciais (nos polos)

Disciplina	Data
Introdução EAD	03/08/2017
Introdução à Filosofia	04/08/2017
Fundamentos da Sociologia	05/08/2017
Fundamentos S-H-Filosóficos da Educação	11/08/2017
História da Filosofia Antiga	12/08/2017
Seminário de Filosofia Antiga	04/08/2017
Fundamentos Psicológicos da Educação	05/08/2017
Ética I	10/08/2017
História da Filosofia Medieval	11/08/2017
Metodologia e Prática de Pesquisa em Filosofia	12/08/2017
Filosofia Política II	03/08/2017
Estágio III	04/08/2017
Oficina de Produção Filosófica I	05/08/2017
Seminário de Temas de Filosofia Geral	10/08/2017
Libras	11/08/2017

Observações:
(1). Caso ocorram alterações neste cronograma elas serão imediatamente comunicadas aos acadêmicos e tutores do curso.
(2). Caso você não possa realizar alguma prova presencial nas datas acima apresentadas, entre em contato com a coordenação do curso para que o seu caso possa ser avaliado pelo Colegiado CLFD.

Solicitações de Aproveitamento de Disciplinas

Com o objetivo de poder oferecer uma resposta em tempo hábil para as solicitações de aproveitamento de disciplinas, decidimos estabelecer um cronograma para recebimento dos materiais, a análise por parte do Colegiado do Curso e o encaminhamento para a Coordenação de Registros Acadêmicos (CRA). Se você pretende solicitar aproveitamento de disciplinas, fique atento às seguintes informações:

(1). A disciplina cursada em outro curso ou instituição precisa possuir carga-horária igual ou superior a disciplina pretendida.
(2). O conteúdo da disciplina cursada em outro curso ou instituição precisa satisfazer minimamente os conteúdos abordados na disciplina pretendida.
(3) O Formulário de Aproveitamento de Disciplinas (disponível em nosso website) deve ser encaminhado ao curso completamente preenchido (com o código da disciplina cursada e o código da disciplina pretendida) e acompanhado dos seguintes documentos: histórico escolar (do curso em que as disciplinas foram cursadas) e as ementas/planos de ensino das disciplinas.

O período para a solicitação de aproveitamento de disciplinas será de 29 de maio a 05 de junho de 2017. As solicitações devem ser endereçadas ao CLFD:

Curso de Licenciatura em Filosofia EAD
Rua Alberto Rosa, 154 – 2º Andar – Sala 212.
Bairro Centro – Pelotas/RS – CEP 96010-770

Todas as solicitações que foram encaminhadas dentro do prazo estipulado

serão avaliadas pelo Colegiado do Curso e, se deferidas, serão encaminhadas à Coordenação de Registros Acadêmicos até o dia 12 de junho de 2017. Solicitações que forem enviadas fora do período não serão avaliadas neste semestre.

Informações Adicionais

Esperamos que as informações contidas neste Guia possam ser úteis para a sua organização ao longo do semestre de 2017/01 e também para que você tenha maior clareza acerca de todos os nossos processos. Caso você tenha outras dúvidas que não foram abordadas aqui, por favor entre em contato conosco através de um de nossos canais de atendimento.

Em nome de toda a Equipe CLFD, desejo-lhe um excelente e produtivo semestre de 2017/01.

Juliano do Carmo
Coordenação CLFD

Nossos canais de atendimento:
coordenacaoclfd@gmail.com
wp.ufpel.edu.br/filosofiaead
Linha Direta: 53-32843199

UNIVERSIDADE FEDERAL DE PELOTAS

RS-BRASIL

DISSERTATIO

FILOSOFIA